

**CONCEJO MUNICIPAL DE BUCARAMANGA**

NIT 804.003.778-1

**ESTADO DE SITUACION FINANCIERA  
DEL 01-ENERO AL 30-JUNIO DE 2022**

Cifras en pesos colombianos sin decimales

	JUNIO DE 2022	JUNIO DE 2021	VARIACION ABSOLUTA	VARIACION RELATIVA
<b>ACTIVO</b>				
<b>ACTIVO CORRIENTE</b>				
<b>EFFECTIVO Y EQUIVALENTE AL EFFECTIVO</b>	<b>1,546,205,616</b>	<b>1,886,224,815</b>	<b>-340,019,199</b>	<b>-18.03%</b>
Caja	1,750,000	1,500,000	250,000	16.67%
Bancos y Corporaciones	1,544,455,616	1,884,724,815	-340,269,199	-18.05%
<b>CUENTAS POR COBRAR</b>	<b>22,010,685</b>	<b>0</b>	<b>22,010,685</b>	<b>100.00%</b>
Otras cuentas por Cobrar	22,010,685	0	22,010,685	100.00%
<b>TOTAL ACTIVO CORRIENTE</b>	<b>1,568,216,301</b>	<b>1,886,224,815</b>	<b>-318,008,514</b>	<b>-16.86%</b>
<b>ACTIVO NO CORRIENTE</b>				
<b>PROPIEDADES PLANTAS Y EQUIPOS</b>	<b>15,897,743</b>	<b>48,054,803</b>	<b>-32,157,060</b>	<b>-66.92%</b>
Muebles y Enseres y Equipo de oficina	41,881,524	41,881,524	0	0.00%
Equipos de comunicación y computo	207,570,584	207,570,584	0	0.00%
Equipos de Transporte Traccion y Elevacion	114,000,000	114,000,000	0	0.00%
Equipos de comedor y Hoteleria	3,352,400	3,352,400	0	0.00%
Bienes de arte y cultura	1,000,000	1,000,000	0	0.00%
Depreciacion Acumulada	-351,906,765	-319,749,705	-32,157,060	10.06%
<b>OTROS ACTIVOS</b>	<b>14,011,341</b>	<b>213,587,452</b>	<b>-20,276,455</b>	<b>-9.49%</b>
Gastos Pagados Por Anticipado	0	179,299,656		
Avances y anticipos entregados	0	0		
Derechos de compensaciones por impuestos	453,161	453,161	0	0.00%
Activos intangibles	101,382,269	101,382,269	0	0.00%
Amortizacion acumulada de intangibles	-87,824,089	-67,547,634	-20,276,455	30.02%
<b>TOTAL ACTIVO</b>	<b>1,598,125,385</b>	<b>2,147,867,070</b>	<b>-549,741,685</b>	<b>-25.59%</b>
<b>PASIVO</b>				
<b>CUENTAS POR PAGAR</b>	<b>268,848,774</b>	<b>542,836,261</b>	<b>-273,987,487</b>	<b>-50.47%</b>
Adquisicion de Bienes y Servicios Nacionales	188,562,208	511,708,780	-323,146,572	-63.15%
Recaudos a Favor de Terceros	23,898,876	0	23,898,876	100.00%
Descuentos de Nomina	12,607,200	3,204,544	9,402,656	293.42%
Retencion en la Fuente e Impuesto de Timbre	38,152,730	7,870,337	30,282,393	384.77%
Impuestos, Contribuciones y Tasas	0	16,882,747	-16,882,747	-100.00%
Administracion del Sistema de Seguridad Social	391,800	1,597,253	-1,205,453	-75.47%
Otras Cuentas por Pagar	5,235,960	1,572,600	3,663,360	232.95%
<b>BENEFICIOS A LOS EMPLEADOS</b>	<b>18,494,400</b>	<b>1,092,014</b>	<b>17,402,386</b>	<b>1593.60%</b>
Beneficio a los Empleados a corto plazo	18,494,400	1,092,014	17,402,386	1593.60%
<b>TOTAL PASIVO</b>	<b>287,343,174</b>	<b>543,928,275</b>	<b>-256,585,101</b>	<b>-47.17%</b>

8  
9






CONCEJO MUNICIPAL DE BUCARAMANGA

NIT 804.003.778-1

ESTADO DE SITUACION FINANCIERA  
DEL 01-ENERO AL 30-JUNIO DE 2022

Cifras en pesos colombianos sin decimales

	JUNIO DE 2022	JUNIO DE 2021	VARIACION ABSOLUTA	VARIACION RELATIVA
<b>PATRIMONIO</b>				
<b>PATRIMONIO ENTIDADES DE GOBIERNO</b>	<b>1,310,782,208</b>	<b>1,603,938,795</b>	<b>-293,156,587</b>	<b>-18.28%</b>
Capital Fiscal	227,263,071	227,263,071	0	0.00%
Resultado de Ejercicios anteriores	-367,799,210	-632,019,093	264,219,883	-41.81%
Resultado del Ejercicio	1,451,318,347	2,008,694,817	-557,376,470	-27.75%
Impacto por la Transicion al nuevo marco	0	0	0	0.00%
<b>TOTAL PASIVO Y PATRIMONIO</b>	<b>1,598,125,384</b>	<b>2,147,867,070</b>	<b>-549,741,686</b>	<b>-25.59%</b>
<b>CUENTAS DE ORDEN DEUDORAS</b>				
	<b>0</b>	<b>0</b>	<b>0</b>	<b>0.00%</b>
Bienes y Derechos Retirados	202,441,626	202,441,626	0	0.00%
Bienes y Derechos Retirados por Contra (CR)	-202,441,626	-202,441,626	0	0.00%
				
<b>CARLOS ANDRÉS BARAJAS HERREÑO</b> Representante Legal				
				
<b>CRISANTO AUGUSTO PEREZ PINTO</b> Contador Publico-CPS T. P. 182575-T				
				
Revisó: Diana Constanza Muñoz Ayala - Tesorera General				

**CONCEJO MUNICIPAL DE BUCARAMANGA**

NIT 804.003.778-1

**ESTADO DE RESULTADOS  
DEL 01-ENERO AL 30-JUNIO DE 2022**

Cifras en pesos colombianos sin decimales

	JUNIO DE 2022	JUNIO DE 2021	VARIACION ABSOLUTA	VARIACION RELATIVA
<b>INGRESOS</b>				
<b>OPERACIONES INTERINSTITUCIONALES</b>	<b>4,553,829,931</b>	<b>4,226,403,106</b>	<b>327,426,825</b>	<b>7.75%</b>
Fondos Recibidos	4,553,829,931	4,226,403,106	327,426,825	7.75%
<b>GASTOS</b>				
<b>DE ADMINISTRACION Y OPERACIÓN</b>	<b>3,100,155,437</b>	<b>2,214,188,563</b>	<b>327,426,825</b>	<b>14.79%</b>
Sueldos y Salarios	389,117,444	387,123,676	1,993,768	0.52%
Contribuciones imputadas	1,087,701	0	1,087,701	100.00%
Contribuciones efectivas	175,539,800	150,890,784	24,649,016	16.34%
Aportes sobre nominas	26,127,500	22,374,300	3,753,200	16.77%
Prestaciones sociales	59,457,587	77,352,609	-17,895,022	-23.13%
Gastos de personal diversos	1,629,477	0	1,629,477	100.00%
Generales	2,447,195,928	1,576,447,194	870,748,734	55.23%
<b>OTRAS TRANSFERENCIAS (Gasto)</b>	<b>2,356,178</b>	<b>0</b>	<b>2,356,178</b>	<b>100.00%</b>
Para pago de pensiones y/o cesantías	2,356,178	0	2,356,178	100.00%
<b>OTROS INGRESOS</b>	<b>22,567</b>	<b>13,520</b>	<b>9,047</b>	<b>66.92%</b>
Ingresos diversos	22,567	13,520	9,047	66.92%
<b>OTROS GASTOS</b>	<b>22,536</b>	<b>4,036,673</b>	<b>-4,014,137</b>	<b>-99.44%</b>
Gastos diversos	22,536	4,036,673	-4,014,137	-99.44%
<b>RESULTADO DEL EJERCICIO</b>	<b>1,451,318,347</b>	<b>2,008,694,817</b>	<b>-557,376,470</b>	<b>-27.75%</b>

  
CARLOS ANDRES BARAJAS HERREÑO

Representante Legal

  
CRISANTO AUGUSTO PEREZ PINTOContador Publico-CPS  
T. P. 182575-T  
Revisó: Diana Constanza Muñoz Ayala - Tesorera General



## CONCEJO DE BUCARAMANGA

### CERTIFICACION DE ESTADOS FINANCIEROS

DEL 01-ENERO AL 30-JUNIO DE 2022

Los suscritos Representante Legal y Contador Público del CONCEJO DE BUCARAMANGA, certificamos que se han elaborado los Estados Financieros individuales (Estado de Situación Financiera y Estado de Resultados) de la entidad por el periodo del 01-Enero al 30-Junio de 2022 y que antes de ser puestos a su disposición y de terceros hemos verificado las siguientes afirmaciones contenidas en ellos.

1. Todos los hechos económicos realizados por la entidad, durante el periodo del 01-Enero al 30-Junio de 2022, se han reconocido en los estados financieros.
2. Los activos representan probables derechos económicos futuros y los pasivos representan probables obligaciones actuales y futuras a cargo de la entidad a 30 de Junio de 2022.
3. Todos los elementos han sido reconocidos por sus valores apropiados, de acuerdo con las normas de contabilidad y de información financiera aceptadas en Colombia.
4. Todos los hechos económicos que afectan la entidad han sido correctamente clasificados, descritos y revelados en los Estados Financieros.

Dado en Bucaramanga, a los 11 días del mes de Julio de 2022

Atentamente,

**CARLOS ANDRES BARAJAS HERREÑO**  
Representante Legal

**CRISANTO AUGUSTO PEREZ PINTO**  
Contador Público-CPS  
T.P. 182575-T

 **Revisó: Diana Constanza Muñoz Ayala - Tesorera General**