



ALCALDIA DE BUCARAMANGA

16 DIC 2016

065



Lógica Ética & Estética
Gobierno de los Ciudadanos

PROYECTO DE ACUERDO

"POR EL CUAL SE ESTABLECEN LOS FACTORES DE SUBSIDIOS Y APOORTE SOLIDARIO PARA LOS SERVICIOS PUBLICOS DOMICILIARIOS DE ACUEDUCTO ALCANTARILLADO Y ASEO PARA LA VIGENCIA FISCAL DE 2017"

EL CONCEJO MUNICIPAL DE BUCARAMANGA

En ejercicio de sus atribuciones constitucionales y legales, en especial las que le confiere el artículo 368 de la Constitución Política de Colombia, la Ley 136 de 1994 y en cumplimiento de la Ley 142 de 1994, Ley 632 de 2000, Ley 1450 de 2011 y Decreto 1013 de 2005 y

CONSIDERANDO:

- a) Que el Decreto 1013 de 2005, emanado del Ministerio del Medio Ambiente, Vivienda y Desarrollo Territorial, establece la metodología para la determinación del equilibrio entre los subsidios y las contribuciones para los servicios públicos domiciliarios de Acueducto, Alcantarillado y Aseo.
- b) Que el Decreto 4924 de Diciembre 26 de 2011, establece reglas que adicionan la metodología para la distribución de los recursos provenientes de aportes solidarios en el otorgamiento de subsidios de los servicios públicos domiciliarios de acueducto y alcantarillado, dentro de los límites establecidos en el artículo 125 de la ley 1450 de junio 16 de 2011.
- c) Que es necesario determinar para cada servicio público domiciliario de Acueducto, Alcantarillado y Aseo, los factores tanto de subsidio como de aportes solidarios que deberán aplicar las empresas prestadoras de estos servicios.

ACUERDA:

ARTICULO 1°. Las entidades que presten los servicios públicos domiciliarios de Acueducto, Alcantarillado y Aseo en la ciudad de Bucaramanga, aplicarán los siguientes factores de subsidio a las tarifas en el año 2017, de conformidad con lo establecido en la Ley 142 de 1994, la Ley 632 de 2000, Ley 1450 de 2011 y sus decretos reglamentarios.

SERVICIOS PUBLICOS DOMICILIARIOS					
ESTRATO	ACUEDUCTO		ALCANTARILLADO		ASEO
	CARGO FIJO	CONSUMO BASICO	CARGO FIJO	CONSUMO BASICO	
ESTRATO 1	50.0%	50.0%	50.0%	50.0%	70.0%
ESTRATO 2	30.0%	30.0%	30.0%	30.0%	40.0%
ESTRATO 3	10.0%	10.0%	10.0%	10.0%	15.0%
PILAS PUBLICAS	70.0%	70.0%	70.0%	70.0%	70.0%

ARTICULO 2°. Las entidades que presten los servicios públicos domiciliarios de Acueducto, Alcantarillado y Aseo en la ciudad de Bucaramanga, aplicarán los siguientes factores de aportes solidarios a las tarifas en el año 2017, de conformidad con lo establecido en la Ley 142 de 1994, la Ley 632 de 2000, Ley 1450 de 2011 y sus derechos reglamentarios.

SERVICIOS PUBLICOS DOMICILIARIOS					
ESTRATO	ACUEDUCTO		ALCANTARILLADO		ASEO
	CARGO FIJO	CONSUMO BASICO	CARGO FIJO	CONSUMO BASICO	
ESTRATO 5	50.0%	50.0%	50.0%	50.0%	50.0%
ESTRATO 6	60.0%	60.0%	60.0%	60.0%	60.0%
COMERCIAL	50.0%	50.0%	50.0%	50.0%	50.0%
INDUSTRIAL	30.0%	30.0%	30.0%	30.0%	30.0%



Calle 35 N° 10 – 43 Centro Administrativo, Edificio Fase I
Carrera 11 N° 34 – 52, Edificio Fase II

Conmutador: (57-7) 6337000 Fax 6521777

Página Web: www.bucaramanga.gov.co

Código Postal: 680006

Bucaramanga, Departamento de Santander, Colombia



Se



ALCALDIA DE BUCARAMANGA

16 DIC 2016

065



Lógica Ética & Estética
Gobierno de los Ciudadanos

PROYECTO DE ACUERDO

“POR EL CUAL SE ESTABLECEN LOS FACTORES DE SUBSIDIOS Y APOORTE SOLIDARIO PARA LOS SERVICIOS PUBLICOS DOMICILIARIOS DE ACUEDUCTO ALCANTARILLADO Y ASEO PARA LA VIGENCIA FISCAL DE 2017”

ARTICULO 3°. De acuerdo con lo previsto en la legislación vigente, y en especial lo consagrado en el parágrafo 1 del artículo 125 de la ley 1450 de 2011, los factores o porcentajes de subsidios o contribuciones y aportes solidarios en el municipio de Bucaramanga podrán ser modificados cuando varíen las condiciones para garantizar el equilibrio entre subsidios y contribuciones o aportes solidarios, previa aprobación del Concejo Municipal.

ARTICULO 4°. El presente Acuerdo rige a partir del 1° de enero de 2017 y será objeto de revisión dentro del primer periodo de sesiones ordinarias del 2017 por el Concejo Municipal.

PUBLIQUESE Y CUMPLASE,

16 DIC 2016

Presentado a consideración del Honorable Concejo de Bucaramanga el ___ de diciembre de 2016

[Firma manuscrita]
RODOLFO HERNANDEZ SUAREZ
Alcalde de Bucaramanga

- Proyecto: Jasmin Mantilla Leon, Profesional Especializada área de presupuesto
- Reviso aspectos financieros: Olga Patricia Chacon Arias, Secretaria de Hacienda
- Reviso aspectos técnicos: Mabel Gomez Pinto, Lider Programa Unidad de Servicios públicos Alcaldía de Bucaramanga
- Reviso aspectos Jurídicos: Melba Fabiola Clavijo de Jacome, Secretaria Juridica

Calle 35 N° 10 – 43 Centro Administrativo, Edificio Fase I
Carrera 11 N° 34 – 52, Edificio Fase II
Conmutador: (57-7) 6337000 Fax 6521777
Página Web: www.bucaramanga.gov.co
Código Postal: 680006
Bucaramanga, Departamento de Santander, Colombia





ALCALDIA DE BUCARAMANGA

16 DIC 2016

PROYECTO DE ACUERDO

065



Lógica Ética & Estética
Gobierno de los Ciudadanos

“POR EL CUAL SE ESTABLECEN LOS FACTORES DE SUBSIDIOS Y APORTE SOLIDARIO PARA LOS SERVICIOS PUBLICOS DOMICILIARIOS DE ACUEDUCTO ALCANTARILLADO Y ASEO PARA LA VIGENCIA FISCAL DE 2017”

EXPOSICION DE MOTIVOS

El Concejo de Bucaramanga, a través del Acuerdo No. 020 de 1998 creó el Fondo de Solidaridad y Redistribución del Ingreso para los Servicios Públicos domiciliarios de Acueducto, Alcantarillado y Aseo como una cuenta especial adscrita a la Secretaría de Hacienda del Municipio de Bucaramanga, el cual fue modificado mediante Acuerdo No. 027 de 2002, igualmente será una cuenta especial dentro de la contabilidad del Municipio, mediante la cual se contabilizarán exclusivamente los recursos destinados a otorgar subsidios en los servicios de Acueducto, Alcantarillado y Aseo y le dio facultades al Alcalde Municipal para definir los criterios con los cuales deberán asignarse los recursos destinados a sufragar los subsidios.

El Decreto Nacional No. 1013 de 2005, establece la metodología para la determinación del equilibrio entre los subsidios y las contribuciones para los servicios públicos domiciliarios de Acueducto, Alcantarillado y Aseo; determinando para todas las personas prestadoras de los servicios de Acueducto, Alcantarillado y Aseo la obligación de presentar cada año, el estimativo tanto de los subsidios a otorgar a los usuarios de los estratos 1, 2 y 3 como de los aportes solidarios de los usuarios residenciales de los estratos 5, 6 y comerciales e industriales, para la vigencia fiscal siguiente y el Decreto 4715 de diciembre 22 de 2010, estableció reglas que adicionan la metodología para la distribución de los recursos provenientes de aportes solidarios en el otorgamiento de subsidios de los servicios públicos domiciliarios de acueducto y alcantarillado. Con base en dicha información el Alcalde deberá presentar un proyecto consolidado sobre el particular al Concejo Municipal, quien, conjuntamente con el ente territorial, definirán el porcentaje de aporte solidario necesario para solventar los faltantes que se presenten, teniendo en consideración prioritariamente los recursos con los que cuenta y puede contar el Municipio en el Fondo de Solidaridad y Redistribución del Ingreso.

Con base en los datos reportados por el Acueducto Metropolitano de Bucaramanga S.A. ESP., La empresa pública de Alcantarillado de Santander S.A. ESP, "EMPAS" y la Empresa Municipal de Aseo de Bucaramanga EMAB S.A. ESP., y teniendo en cuenta lo establecido en las leyes 142 de 1994, 632 de 2000, 1450 de 2011 y los decretos 1013 de 2005, y 4715 de 2010, se consignan en el presente Proyecto de Acuerdo los factores de subsidio para los usuarios de los estratos 1, 2 y 3 y de sobrepagos para los usuarios residenciales de los estratos 5, 6 y comerciales e industriales de los servicios públicos de Acueducto, Alcantarillado y Aseo que se necesitan para otorgar los subsidios establecidos por la Constitución Nacional y la Ley.

De conformidad con los factores de subsidios y aporte solidario propuesto en este proyecto de acuerdo, y teniendo en cuenta los balances presentados por las empresas prestadoras de los servicios públicos domiciliarios, el Municipio a través del Fondo de Solidaridad y redistribución del ingreso apropió en el Presupuesto del Municipio para la vigencia 2017, una suma aproximada de TRES MIL TRESCIENTOS NOVENTA Y DOS MILLONES TRESCIENTOS VEINTICUATRO MIL SEISCIENTOS OCHENTA PESOS MCTE. (\$3.392.324.680) Mcte., para dar cumplimiento a la Ley.

16 DIC 2016

Presentado a consideración del Honorable Concejo de Bucaramanga el _____ de diciembre de 2016

RODOLFO HERNANDEZ SUAREZ
Alcalde de Bucaramanga

- Proyecto: Jasmin Mantilla Leon, Profesional Especializada área de presupuesto
- Reviso aspectos financieros: Olga Patricia Chacon Arias, Secretaria de Hacienda
- Reviso aspectos técnicos: Mabel Gomez Pinto, Líder Programa Unidad de Servicios públicos Alcaldía de Bucaramanga
- Reviso aspectos Jurídicos: Melba Fabiola Clavijo de Jacome, Secretaria Juridica

Calle 35 N° 10 – 43 Centro Administrativo, Edificio Fase I
Carrera 11 N° 34 – 52, Edificio Fase II
Conmutador: (57-7) 6337000 Fax 6521777
Página Web: www.bucaramanga.gov.co
Código Postal: 680006
Bucaramanga, Departamento de Santander, Colombia



3000

Bucaramanga,

Doctor
RODOLFO HERNANDEZ SUAREZ
Alcalde Municipio de Bucaramanga
Carrera 11 No.34-52
Bucaramanga

Acueducto Metropolitano de Bucaramanga E.S.P.



E021296

06/07/2016 10:31:57 a.m.

GERENCIA FINANCIERA
RODRIGO JOYA ARENALES

✓ 7 JUL '16 AM 7:41 36880
36880

7 JUL '16 AM 7:41 36880

Asunto: Proyección Subsidios y Aportes Solidarios 2017 – Servicio Público Domiciliario de Acueducto

Respetado Señor Alcalde:

En cumplimiento a lo dispuesto en el Decreto 4924 de 2011, por el cual el Ministerio de Vivienda, Ciudad y Territorio establece las reglas que adicionan la metodología para la distribución de los recursos provenientes de aportes solidarios para el financiamiento de los subsidios otorgados en los servicios públicos domiciliarios de acueducto y alcantarillado, **en los Municipios que cuenten con el mismo prestador**, como es el caso del amb S.A ESP en la prestación del servicio público domiciliario de acueducto en los Municipios de Bucaramanga, Floridablanca y Girón, atentamente me permito presentarles para la anualidad 2017, las proyecciones del balance de Subsidios y Aportes Solidarios reconocidos a los suscriptores del servicio de agua potable domiciliaria y los compromisos derivados para cada Municipio en la compensación del déficit resultante.

La Metodología contenida en el Decreto 4924 de 2011, parte de la conformación de una **Bolsa Común** de Distribución con las sumas provenientes de la aplicación de los factores mínimos de Aporte Solidario y máximos de Subsidio, establecidos en el artículo 125 de la Ley 1450 de 2011, a saber:

“Artículo 125. Subsidios y contribuciones para los servicios de acueducto, alcantarillado y aseo. Para efectos de lo dispuesto en el numeral 6 del artículo 99 de la Ley 142 de 1994, para los servicios de acueducto, alcantarillado y aseo, los

A su vez, se estiman los Aportes Solidarios generados, según la determinación vigente para cada Municipio en la suma de \$ **14.362.246.796** con la siguiente participación por Municipio:

MUNICIPIO	BOLSA APORTES SOLIDARIOS
BUCARAMANGA	10.013.339.171
FLORIDABLANCA	3.412.314.778
GIRON	936.592.846
TOTALES	14.362.246.796

Así las cosas, la demanda de subsidios máximos con los requerimientos en los estratos 1 y 2 por \$**25.507.676.601**, exige recursos adicionales de los Municipios, por la suma de \$**11.145.429.805**, por lo que es necesario el ajuste de los niveles máximos de subsidio. El **amb** ha aplicado los requerimientos ajustados de subsidios de cada municipio, según las determinaciones vigentes, a saber:

TIPO DE SUSCRIPTOR	PORCENTAJE DE SUBSIDIO		
	BUCARAMANGA	FLORIDABLANCA	GIRÓN
Estrato 1	50%	45%	40%
Estrato 2	30%	30%	30%
Estrato 3	10%	5%	5%
Pilas Públicas.	70%	70%	50%

De esta manera, el Balances resultante entre los Aportes Solidarios aplicados y los Subsidios otorgados, genera un **Déficit** por la suma de \$ **2.998.454.292** según:

MUNICIPIO	SÚBSIDIOS OTORGADOS	BOLSA APORTE SOLIDARIO	DEFICIT o SUPERAVIT
BUCARAMANGA	9.229.285.162	10.013.339.171	784.054.009 *
FLORIDABLANCA	5.634.640.220	3.412.314.778	2.222.325.442
GIRON	2.496.775.706	936.592.846	1.560.182.860
TOTALES	17.360.701.088	14.362.246.796	-2.998.454.292

Este valor se financia mediante la modalidad de Bolsa Común de Aportes Solidarios, según lo definido en el Artículo 3 del Decreto 4924 de 2011, de donde la Distribución de estos Aportes, genera como resultado final los compromisos de cada Municipio, los

MUNICIPIO DE BUCARAMANGA
BALANCE DE SUBSIDIOS Y APORTES SOLIDARIOS
 Proyección Enero 1 a 31 de Diciembre de 2017

TIPO DE SUScriptor	NÚMERO DE SUScriptORES	PORCENTAJE DE SUBSIDIO O SOBREPREGIO	TARIFAS APLICADAS Y CONSUMOS DEL SERVICIO						
			TARIFAS				CONSUMOS (m ³)		
			Cargo Fijo (\$/Suscriptor)	Consumo Básico (\$/m ³)	Consumo Complem. (\$/m ³)	Consumo Suntuario (\$/m ³)	Consumo Básico	Consumo Complem.	Consumo Suntuario
Estrato 1	16.971	50%					3.130.243	599.911	154.442
Estrato 2	21.917	30%					4.830.840	872.021	286.003
Estrato 3	36.467	10%					7.404.751	1.404.514	315.370
Estrato 4	50.365	0%	11.511	1.718	1.718	1.718	9.386.160	1.979.460	196.375
Estrato 5	5.275	50%					739.815	193.098	14.636
Estrato 6	8.591	60%					1.274.938	456.228	183.748
Oficial	538	0%					1.650.583	0	0
Comercial	18.794	50%					5.106.570	0	0
Industrial	83	30%					282.744	0	0
Especial	145	0%					397.600	0	0
Temporal	640	50%					315.414	0	0
Pilas Públ.	465	70%					124.102	59.808	2.439.158
TOTAL	160.251						34.643.761	5.565.039	3.587.734

TIPO DE SUScriptor	MONTO DE LOS SUBSIDIOS			MONTO DE LOS APORTES SOLIDARIOS		
	POR CARGO FIJO	POR CONSUMO	VALOR TOTAL	POR CARGO FIJO	POR CONSUMO	VALOR TOTAL
Estrato 1	1.172.141.151	2.688.957.634	3.861.098.785			
Estrato 2	908.228.403	2.489.887.833	3.398.116.236			
Estrato 3	503.724.026	1.272.173.502	1.775.897.528			
Estrato 5				364.342.029	813.968.250	1.178.310.279
Estrato 6				712.059.183	1.973.950.566	2.686.009.749
Comercial				1.298.002.538	4.386.672.473	5.684.675.011
Industrial				3.432.056	145.730.524	149.162.580
Temporal				44.232.993	270.948.559	315.181.551
Pilas Públicas	44.923.658	149.248.954	194.172.612			
TOTAL	2.629.017.238	6.600.267.924	9.229.285.162	2.422.068.799	7.591.270.372	10.013.339.171

MONTO SOBREGANTE 784.054.009

\$ 11.511,09

CMLP : \$/m³ \$ 1.18,05

APLICACION DEL DECRETO 4924 DE DIC. 26 DE 2011

ACUEDUCTO	SUBSIDIOS OTORGADOS	BOLSA APORTE SOLIDARIO	DEFICIT o SUPERAVIT	PROPORCION APORTES A DISTRIBUIR	DISTRIBUCION DE CONTRIBUCIO	Nuevo DEFICIT A ASUMIR MUNICIPIO	% DE APORTES ORIGINALES	SUPERAVIT DE GIRON A DISTRIBUIR	DEFICIT A ASUMIR POR EL MUNICIPIO
BUCARAMANGA	\$ 9.229.285.161,72	\$ 10.013.339.171,00	\$ 784.054.009,27	50,85%	\$ 7.302.971.350,06	(\$ 1.926.313.811,67)	69,72%	\$ 0,00	(\$ 1.926.313.811,67)
FLORIDABLANCA	\$ 5.634.640.220,39	\$ 3.412.314.778,35	(\$ 2.222.325.442,04)	32,38%	\$ 4.650.318.301,71	(\$ 984.321.916,69)	33,76%	\$ 0,00	(\$ 984.321.916,69)
GIRON	\$ 2.496.775.706,06	\$ 936.592.846,48	(\$ 1.560.182.859,58)	16,77%	\$ 2.408.957.144,07	(\$ 87.818.561,99)	6,52%	\$ 0,00	(\$ 87.818.561,99)
TOTALES	\$ 17.360.701.088,18	\$ 14.362.246.795,83	\$ 2.998.454.292,35	100%	\$ 14.362.246.795,83	(\$ 2.998.454.292,35)	100%	\$ 0,00	(\$ 2.998.454.292,35)

BUCARAMANGA		
Sm	12.794.378.852,03	= Subsidio Máximo Según el Art. 3 del decreto 4924 de DIC. 26 de 2011
SAm	12.383.313.420,79	= Sm * FPRm / MAX (FPRm)
FPRm	56.975,50	= CFm + CVm * Qm
CFm	11.511,00	= Cargo Fijo estrato 4
CVm	1.718,05	= Cargo Variable estrato 4
Qm (M3)	26,46	= Cons bas+comp+sunt dividido en # usuarios; solo estratos 1, 2 y P.P
Cm = SAm / Sumatoria (SAi) ; i = municipios del ámbito de operación		50,85%

Datos de estratos 1, 2 Y P.P usados para calcular Qm	
Consumo Total	# Usuarios
12.496.529	39.352,52

FLORIDABLANCA		
Sm	8.628.539.655,05	= Subsidio Máximo Según el Art. 3 del decreto 4924 de DIC. 26 de 2011
SAm	7.885.531.365,93	= Sm * FPRm / MAX (FPRm)
FPRm	53.796,39	= CFm + CVm * Qm
CFm	11.511,00	= Cargo Fijo estrato 4
CVm	1.718,05	= Cargo Variable estrato 4
Qm (M3)	24,61	= Cons bas+comp+sunt dividido en # usuarios; solo estratos 1, 2 y P.P
Cm = SAm / Sumatoria (SAi) ; i = municipios del ámbito de operación		32,38%

Datos de estratos 1, 2 Y P.P usados para calcular Qm	
Consumo Total	# Usuarios
8.541.876	28.921,35

GIRON		
Sm	4.084.758.093,98	= Subsidio Máximo Según el Art. 3 del decreto 4924 de DIC. 26 de 2011
SAm	4.084.758.093,98	= Sm * FPRm / MAX (FPRm)
FPRm	58.866,80	= CFm + CVm * Qm
CFm	11.511,00	= Cargo Fijo estrato 4
CVm	1.718,05	= Cargo Variable estrato 4
Qm (M3)	27,56	= Cons bas+comp+sunt dividido en # usuarios; solo estratos 1, 2 y P.P
Cm = SAm / Sumatoria (SAi) ; i = municipios del ámbito de operación		16,77%

Datos de estratos 1, 2 Y P.P usados para calcular Qm	
Consumo Total	# Usuarios
4.777.430	14.443,64

Bucaramanga 15 JUL 2016

01135



00009496

Ingeniero
RODOLFO HERNANDEZ SUAREZ
Alcalde Municipal de Bucaramanga
Calle 35 # 10-43
E.S.D

15 JUL 16 PM 2:42 38975
38975

Asunto: Proyección Subsidios y aporte solidario del Servicio Público de Alcantarillado Para la Vigencia 2017

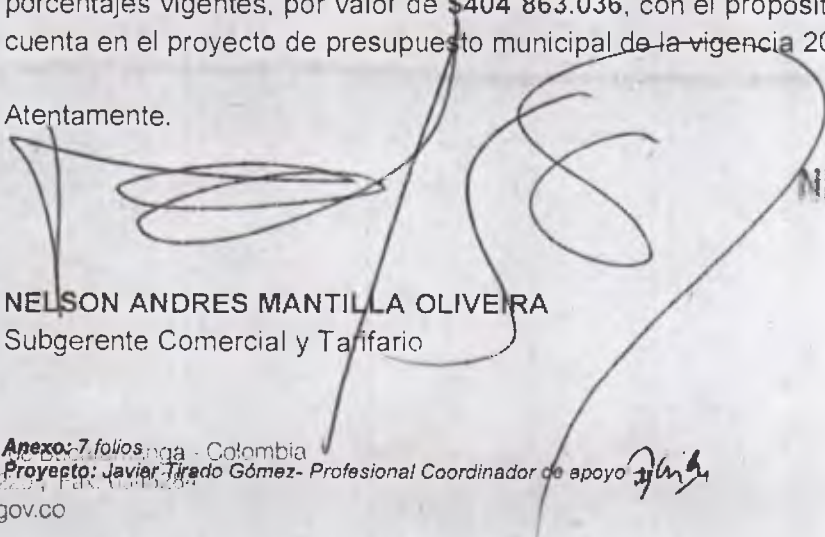
Cordial Saludo.

En cumplimiento a lo dispuesto en el Decreto 1013 de 2005, adicionado por el Decreto 4715 de 2010, establece que las personas prestadoras de los servicios públicos domiciliarios, deben remitir antes del 15 de julio de cada año, de acuerdo a la proyección de usuarios y consumos desagregados, estructura tarifaria vigente, porcentaje o factor de aporte solidario aplicado y subsidio otorgado en el año respectivo; una estimación para el año siguiente del monto total de recursos potenciales a recaudar por concepto de aportes solidarios, así como el valor de subsidios necesarios a otorgar por estrato.

El ámbito de operación de la empresa pública de alcantarillado de Santander S.A E.S P-EMPAS S.A., son los municipios de Bucaramanga, Floridablanca y Girón, es por ello que el Decreto 4924 de 2011, considera un tratamiento particular a la distribución de los aportes solidarios de los diferentes municipios para conformar una bolsa común de recursos con el propósito de ser redistribuidos en función del requerimiento de subsidios.

En virtud de lo anterior, me permito presentar las proyecciones consolidadas para la vigencia 2017 del balance de subsidios y aportes solidarios resultantes con los porcentajes vigentes, por valor de \$404'863.036, con el propósito de que sean tenidos en cuenta en el proyecto de presupuesto municipal de la vigencia 2017.

Atentamente.


NELSON ANDRES MANTILLA OLIVEIRA
Subgerente Comercial y Tarifario

NR. 900.115.931-1

Calle 24 N° 23A - Bucaramanga - Colombia
PBX: (7) 6342204 Fax: 6345254
www.empas.gov.co
Anexo: 7 folios
Proyecto: Javier Tirado Gómez - Profesional Coordinador de apoyo



EMPRESA PÚBLICA DE ALCANTARILLADO DE SANTANDER SA ESP
 CONSOLIDADO SUBSIDIOS Y CONTRIBUCIONES
 MUNICIPIO DE BUCARAMANGA, FLORIDABLANCA Y GIRÓN
 Proyección 2017

Aplicación Decreto 4924 de diciembre 26 de 2011

EMPRESA PÚBLICA DE ALCANTARILLADO DE SANTANDER SA ESP
 CONSOLIDADO SUBSIDIOS Y CONTRIBUCIONES
 MUNICIPIO DE BUCARAMANGA
 Proyección 2017

MES	SUBSIDIOS	APORTES	BALANCE FSRI MUNICIPIO	BALANCE FSRI APLICACIÓN DECRETO*
ENERO	-349.558.973	425.894.688	76.335.715	-33.701.613
FEBRERO	-351.169.368	428.086.343	76.916.975	-33.491.499
MARZO	-364.160.325	444.161.105	80.000.780	-34.349.132
ABRIL	-365.840.156	446.449.147	80.608.991	-34.124.882
MAYO	-367.528.935	448.747.448	81.218.513	-33.897.783
JUNIO	-369.226.507	451.060.743	81.834.236	-33.665.064
JULIO	-370.933.354	453.385.697	82.452.343	-33.428.098
AGOSTO	-372.649.866	455.725.147	83.075.281	-33.187.934
SEPTIEMBRE	-387.357.132	473.961.011	86.603.879	-34.085.757
OCTUBRE	-389.151.569	476.405.745	87.254.176	-33.831.630
NOVIEMBRE	-390.956.007	478.862.673	87.906.686	-33.575.697
DICIEMBRE	-392.716.161	481.092.672	88.376.711	-33.523.947
TOTAL	-4.471.248.354	5.463.832.619	992.584.266	-404.863.036

* Aplicación Decreto 4924 de diciembre 26 de 2011

EMPRESA PÚBLICA DE ALCANTARILLADO DE SANTANDER SA ESP
 CONSOLIDADO SUBSIDIOS Y CONTRIBUCIONES
 MUNICIPIO DE FLORIDABLANCA
 Proyección 2017

MES	SUBSIDIOS	APORTES	BALANCE FSRI MUNICIPIO	BALANCE FSRI APLICACIÓN DECRETO*
ENERO	-196.919.752	155.303.561	-41.616.191	-6.945.753
FEBRERO	-197.865.464	156.120.307	-41.745.157	-7.080.514
MARZO	-205.225.254	162.004.357	-43.220.897	-7.447.751
ABRIL	-206.211.304	162.859.746	-43.351.558	-7.587.681
MAYO	-207.204.072	163.719.378	-43.484.694	-7.733.711
JUNIO	-208.201.834	164.585.225	-43.616.608	-7.880.034
JULIO	-209.205.784	165.455.363	-43.750.421	-8.032.229
AGOSTO	-210.214.783	166.329.816	-43.884.967	-8.185.644
SEPTIEMBRE	-218.553.212	173.010.618	-45.542.594	-8.628.180
OCTUBRE	-219.607.731	173.928.423	-45.679.308	-8.788.717
NOVIEMBRE	-220.667.561	174.850.766	-45.816.795	-8.951.867
DICIEMBRE	-221.656.395	175.685.023	-45.971.372	-9.046.221
TOTAL	-2.521.533.145	1.993.852.583	-527.680.562	-96.108.302

* Aplicación Decreto 4924 de diciembre 26 de 2011

EMPRESA PÚBLICA DE ALCANTARILLADO DE SANTANDER SA ESP
 CONSOLIDADO SUBSIDIOS Y CONTRIBUCIONES
 MUNICIPIO DE GIRÓN
 Proyección 2017

MES	SUBSIDIOS	APORTES	BALANCE FSRI MUNICIPIO	BALANCE FSRI APLICACIÓN DECRETO*
ENERO	-113.333.888	37.966.998	-75.366.890	0
FEBRERO	-113.911.134	38.167.304	-75.743.830	0
MARZO	-118.182.356	39.605.590	-78.576.766	0
ABRIL	-118.784.600	39.814.604	-78.969.997	0
MAYO	-119.390.065	40.024.752	-79.365.313	0
JUNIO	-119.998.768	40.236.041	-79.762.726	0
JULIO	-120.610.726	40.448.478	-80.162.249	0
AGOSTO	-121.225.959	40.662.067	-80.563.891	0
SEPTIEMBRE	-126.069.454	42.294.232	-83.775.222	0
OCTUBRE	-126.712.848	42.517.634	-84.195.214	0
NOVIEMBRE	-127.359.686	42.742.250	-84.617.436	0
DICIEMBRE	-127.528.276	42.752.770	-84.775.507	0
TOTAL	-1.453.107.761	487.232.719	-965.875.041	0

* Aplicación Decreto 4924 de diciembre 26 de 2011

EMPRESA PÚBLICA DE ALCANTARILLADO DE SANTANDER SA ESP
CONSOLIDADO SUBSIDIOS Y CONTRIBUCIONES
MUNICIPIO DE BUCARAMANGA, FLORIDABLANCA Y GIRÓN
Proyeccion 2017

Aplicación Decreto 4924 de diciembre 26 de 2011

	MUNICIPIO	SUBSIDIOS	APORTES	DÉFICIT/SUPER	% a DISTRIBUIR	DISTRIB APORTES	DÉFICIT/SUPER	APORTES ORIGINALES RECIBIDOS	APORTES POR DISTRIBUIR	% APORTES ORIGINALES	BOLSA DISTRIBUIDA	DÉFICIT/SUPER
ENE	BUCARAMANGA	-349.558.973	425.894.688	76.335.715	49,52%	306.583.453	-42.975.520	425.894.688	0	73,28%	9.273.906	-33.701.613
	FLORIDABLANCA	-196.919.752	155.303.561	-41.616.191	30,14%	186.592.246	-10.327.506	155.303.561	0	26,72%	3.381.753	-6.945.753
	GIRÓN	-113.333.888	37.966.998	-75.366.890	20,35%	125.989.548	12.655.660	0	12.655.660	0	0	0
	TOTAL	-659.812.613	619.165.247	-40.647.366	1	619.165.247	-40.647.366	581.198.249	12.655.660	1	12.655.660	-40.647.366
FEB	BUCARAMANGA	-351.169.368	428.086.343	76.916.975	49,55%	308.396.717	-42.772.651	428.086.343	0	73,28%	9.281.153	-33.491.499
	FLORIDABLANCA	-197.865.464	156.120.307	-41.745.157	30,11%	187.400.174	-10.465.290	156.120.307	0	26,72%	3.384.776	-7.080.514
	GIRÓN	-113.911.134	38.167.304	-75.743.830	20,34%	126.577.063	12.665.929	0	12.665.929	0	0	0
	TOTAL	-662.945.966	622.373.954	-40.572.012	1	622.373.954	-40.572.012	584.206.650	12.665.929	1	12.665.929	-40.572.012
MAR	BUCARAMANGA	-364.160.325	444.161.105	80.000.780	49,59%	320.223.337	-43.936.987	444.161.105	0	73,27%	9.587.855	-34.349.132
	FLORIDABLANCA	-205.225.254	162.004.357	-43.220.897	30,09%	194.280.406	-10.944.848	162.004.357	0	26,73%	3.497.097	-7.447.751
	GIRÓN	-118.182.356	39.605.590	-78.576.766	20,33%	131.267.309	13.084.952	0	13.084.952	0	0	0
	TOTAL	-687.567.935	645.771.052	-41.796.883	1	645.771.052	-41.796.883	606.165.462	13.084.952	1	13.084.952	-41.796.883
ABR	BUCARAMANGA	-365.840.156	446.449.147	80.608.991	49,62%	322.120.252	-43.719.903	446.449.147	0	73,27%	9.595.021	-34.124.882
	FLORIDABLANCA	-206.211.304	162.859.746	-43.351.558	30,06%	195.123.465	-11.087.839	162.859.746	0	26,73%	3.500.158	-7.587.681
	GIRÓN	-118.784.800	39.814.604	-78.969.997	20,32%	131.879.780	13.095.179	0	13.095.179	0	0	0
	TOTAL	-690.836.060	649.123.497	-41.712.564	1	649.123.497	-41.712.564	609.308.893	13.095.179	1	13.095.179	-41.712.564
MAY	BUCARAMANGA	-367.528.935	448.747.448	81.218.513	49,66%	324.029.208	-43.499.727	448.747.448	0	73,27%	9.601.944	-33.897.783
	FLORIDABLANCA	-207.204.072	163.719.378	-43.484.694	30,03%	195.967.223	-11.236.849	163.719.378	0	26,73%	3.503.138	-7.733.711
	GIRÓN	-119.390.065	40.024.752	-79.365.313	20,31%	132.495.148	13.105.083	0	13.105.083	0	0	0
	TOTAL	-694.123.072	652.491.578	-41.631.494	1	652.491.578	-41.631.494	612.466.826	13.105.083	1	13.105.083	-41.631.494

EMPRESA PÚBLICA DE ALCANTARILLADO DE SANTANDER SA ESP
CONSOLIDADO SUBSIDIOS Y CONTRIBUCIONES
MUNICIPIO DE BUCARAMANGA, FLORIDABLANCA Y GIRÓN
Proyección 2017

Aplicación Decreto 4924 de diciembre 26 de 2011

	MUNICIPIO	SUBSIDIOS	APORTES	DÉFICIT/SUPER	% a DISTRIBUIR	DISTRIB APORTES	DÉFICIT/SUPER	APORTES ORIGINALES RECIBIDOS	APORTES POR DISTRIBUIR	% APORTES ORIGINALES	BOLSA DISTRIBUIDA	DEFICIT ASUMIR POR MUNICIPIO
JUN	BUCARAMANGA	-369.226.507	451.060.743	81.834.236	49,70%	325.952.656	-43.273.851	451.060.743	0	73,27%	9.608.787	-33.665.064
	FLORIDABLANCA	-208.201.834	164.585.225	-43.616.608	30,01%	196.815.699	-11.386.135	164.585.225	0	26,73%	3.506.101	-7.860.034
	GIRÓN	-119.998.768	40.235.041	-79.762.726	20,30%	133.113.655	13.114.887	0	13.114.887	0	0	0
	TOTAL	-697.427.108	655.882.009	-41.545.099		1	655.882.009	-41.545.099	615.645.968	13.114.887	1	13.114.887
JUL	BUCARAMANGA	-370.933.354	453.985.697	82.452.343	49,73%	327.889.637	-43.043.717	453.985.697	0	73,26%	9.615.619	-33.428.098
	FLORIDABLANCA	-209.205.784	165.455.363	-43.750.421	29,98%	197.664.499	-11.541.284	165.455.363	0	26,74%	3.509.056	-8.032.229
	GIRÓN	-120.610.726	40.448.478	-80.162.249	20,28%	133.735.401	13.124.674	0	13.124.674	0	0	0
	TOTAL	-700.749.864	659.289.538	-41.460.327		1	659.289.538	-41.460.327	618.841.060	13.124.674	1	13.124.674
AGO	BUCARAMANGA	-372.649.866	455.725.147	83.075.281	49,77%	329.839.904	-42.809.962	455.725.147	0	73,26%	9.622.028	-33.187.934
	FLORIDABLANCA	-210.214.783	166.329.816	-43.884.967	29,96%	198.517.307	-11.697.476	166.329.816	0	26,74%	3.511.832	-8.185.644
	GIRÓN	-121.225.959	40.662.067	-80.563.891	20,27%	134.359.819	13.133.861	0	13.133.861	0	0	0
	TOTAL	-704.090.608	662.717.030	-41.373.578		1	662.717.030	-41.373.578	622.054.963	13.133.861	1	13.133.861
SEP	BUCARAMANGA	-387.357.132	473.961.011	86.603.879	49,81%	343.309.071	-44.048.061	473.961.011	0	73,26%	9.962.304	-34.085.757
	FLORIDABLANCA	-218.553.212	173.010.618	-45.542.594	29,93%	206.288.479	-12.264.733	173.010.618	0	26,74%	3.636.553	-8.628.180
	GIRÓN	-126.069.454	42.294.232	-83.775.222	20,26%	139.668.311	13.598.857	0	13.598.857	0	0	0
	TOTAL	-731.979.797	689.265.861	-42.713.936		1	689.265.861	-42.713.936	646.971.629	13.598.857	1	13.598.857
OCT	BUCARAMANGA	-389.151.569	476.405.745	87.254.176	49,84%	345.351.712	-43.799.857	476.405.745	0	73,26%	9.968.227	-33.831.630
	FLORIDABLANCA	-219.607.731	173.928.423	-45.679.308	29,90%	207.179.768	-12.427.963	173.928.423	0	26,74%	3.639.247	-8.788.717
	GIRÓN	-126.712.848	42.517.634	-84.195.214	20,25%	140.320.322	13.607.473	0	13.607.473	0	0	0
	TOTAL	-735.472.149	692.851.802	-42.620.347		1	692.851.802	-42.620.347	650.334.168	13.607.473	1	13.607.473

EMPRESA PÚBLICA DE ALCANTARILLADO DE SANTANDER SA ESP
 CONSOLIDADO SUBSIDIOS Y CONTRIBUCIONES
 MUNICIPIO DE BUCARAMANGA, FLORIDABLANCA Y GIRÓN
 Proyeccion 2017

Aplicación Decreto 4924 de diciembre 26 de 2011

NOV	MUNICIPIO	SUBSIDIOS	APORTES	DÉFICIT/SUPER	% a DISTRIBUIR	DISTRIB APORTES	DÉFICIT/SUPER	APORTES ORIGINALES RECIBIDOS	APORTES POR DISTRIBUIR	% APORTES ORIGINALES	BOLSA DISTRIBUIDA	DEFICIT ASUMIR POR MUNICIPIO
	BUCARAMANGA	-390.956.007	478.862.673	87.906.666	49,88%	347.407.192	-43.548.815	478.862.673	0	73,25%	9.973.118	-33.575.697
FLORIDABLANCA	-220.667.561	174.850.766	-45.816.795	29,88%	208.074.134	-12.593.427	174.850.766	0	26,75%	3.641.560	-8.951.867	
GIRÓN	-127.359.686	42.742.250	-84.617.436	20,24%	140.974.364	13.614.678	0	13.614.678	0,00%	0	0	
TOTAL	-738.983.254	696.455.690	-42.527.564	1	696.455.690	-42.527.564	653.713.439	13.614.678	1	13.614.678	-42.527.564	

DIC	MUNICIPIO	SUBSIDIOS	APORTES	DÉFICIT/SUPER	% a DISTRIBUIR	DISTRIB APORTES	DÉFICIT/SUPER	APORTES ORIGINALES RECIBIDOS	APORTES POR DISTRIBUIR	% APORTES ORIGINALES	BOLSA DISTRIBUIDA	DEFICIT ASUMIR POR MUNICIPIO
	BUCARAMANGA	-392.716.161	481.092.872	88.376.711	49,96%	349.516.745	-43.199.416	481.092.872	0	73,25%	9.675.469	-33.523.947
FLORIDABLANCA	-221.656.395	175.685.023	-45.971.372	29,92%	209.276.896	-12.379.499	175.685.023	0	26,75%	3.533.278	-8.846.221	
GIRÓN	-127.528.276	42.752.770	-84.775.507	20,12%	140.737.023	13.208.747	0	13.208.747	0,00%	0	0	
TOTAL	-741.900.832	699.530.664	-42.370.168	1	699.530.664	-42.370.168	656.777.895	13.208.747	1	13.208.747	-42.370.168	

TOTAL	MUNICIPIO	SUBSIDIOS	APORTES	BALANCE FSRI X MUNICIPIO	% DISTRIBUCION PROMEDIO APLICACIÓN DECRETO*	DISTRIB APORTES	BALANCE FSRI	APORTES ORIGINALES RECIBIDOS	APORTES POR DISTRIBUIR	% DISTRIBUCION APORTES ORIGINALES	DISTRIBUCION APORTES	BALANCE FSRI POR MUNICIPIO APLICACIÓN DECRETO *
	BUCARAMANGA	-4.471.248.354	5.463.832.619	992.584.266	49,72%	3.950.619.885	-520.628.468	5.463.832.619	0	73,26%	115.765.431	-404.863.036
FLORIDABLANCA	-2.521.533.145	1.993.852.583	-527.680.562	30,00%	2.383.180.294	-138.352.851	1.993.852.583	0	26,74%	42.244.549	-96.108.302	
GIRÓN	-1.453.107.761	487.232.719	-955.875.041	20,28%	1.511.117.741	158.009.980	0	158.009.980	0,00%	0	0	
TOTAL	-8.445.889.259	7.944.917.921	-500.971.338	1	7.944.917.921	-500.971.338	7.457.685.202	158.009.980	1	158.009.980	-500.971.338	

EMPRESA PUBLICA DE ALCANTARILLADO DE SANTANDER S.A. ESP
 EMPAS S.A. E.S.P
 SUBGERENCIA COMERCIAL
 PROYECCION USUARIOS Y CONSUMOS m3 2017
 BUCARAMANGA

ARAMANGA

PO DE CRIPTOR	% SUBSIDIO Y/O CONTRIBUCION	ENERO				FEBRERO				MARZO				ABRIL							
		USUARIOS	CONSUMOS			USUARIOS	CONSUMOS			USUARIOS	CONSUMOS			USUARIOS	CONSUMOS						
			Basico	Complement	Suntuario		Total	Basico	Complement		Suntuario	Total	Basico		Complement	Suntuario	Total	Basico	Complement	Suntuario	Total
T01	-50%	14.633	191.198	25.253	19.168	239.629	14.634	192.250	26.424	19.273	240.947	14.635	193.307	29.586	19.379	242.279	14.636	194.370	29.749	19.486	243.626
T02	-30%	21.453	295.128	44.734	25.986	355.908	21.455	296.696	45.040	26.129	357.965	21.457	298.273	45.798	26.279	359.834	21.459	299.859	45.537	26.418	361.814
T03	-10%	36.150	448.487	75.696	48.737	572.890	36.271	450.954	76.082	48.005	576.041	36.392	453.434	76.500	48.275	579.209	36.514	455.928	76.921	48.546	582.396
T04	0%	50.243	586.364	106.569	37.056	729.989	50.411	589.589	107.155	37.260	734.064	50.580	592.832	107.744	37.465	738.041	50.749	596.093	108.337	37.671	742.101
T05	50%	5.230	63.056	13.098	3.777	79.934	5.231	63.406	13.170	3.798	80.374	5.232	63.755	13.242	3.819	80.816	5.233	64.106	13.315	3.840	81.261
T06	80%	8.664	107.909	30.019	13.294	151.222	8.695	108.502	30.184	13.367	152.063	8.726	109.099	30.269	13.441	152.860	8.757	109.699	30.517	13.516	153.731
L	0%	521	7.638	5.481	121.325	134.424	521	7.680	5.491	121.992	135.160	521	7.722	5.521	122.653	135.906	521	7.764	5.581	123.338	136.653
RDAL	50%	18.842	350.040	69.581	160.983	367.604	18.908	350.920	69.947	161.869	368.735	18.974	351.805	67.315	162.758	371.878	19.041	352.695	67.685	163.653	374.033
RDAL	30%	62	892	404	4.429	5.725	62	897	406	4.453	5.756	62	902	408	4.477	5.787	62	907	410	4.502	5.819
RDAL	50%	721	8.368	4.674	14.559	27.001	721	8.414	4.700	14.639	27.753	741	8.460	4.726	14.720	27.969	751	8.507	4.752	14.801	28.080
RDAL	-70%	141	2.329	8.144	26.696	34.989	141	2.342	8.178	26.642	35.162	141	2.355	8.212	26.789	35.356	141	2.368	8.246	26.936	35.590
RDAL	-70%	57	1.048	1.159	55.735	57.972	57	1.054	1.196	56.942	58.292	57	1.060	1.203	56.350	58.613	57	1.066	1.210	56.660	58.936
EN BLOQUE																					
		156.717	1.862.466	383.862	531.545	2.777.867	157.117	1.872.794	385.973	534.468	2.793.145	157.518	1.883.904	388.096	537.489	2.808.508	157.921	1.893.362	390.236	540.366	2.823.958

PO DE CRIPTOR	% SUBSIDIO Y/O CONTRIBUCION	MAYO				JUNIO				JULIO				AGOSTO							
		USUARIOS	CONSUMOS			USUARIOS	CONSUMOS			USUARIOS	CONSUMOS			USUARIOS	CONSUMOS						
			Basico	Complement	Suntuario		Total	Basico	Complement		Suntuario	Total	Basico		Complement	Suntuario	Total	Basico	Complement	Suntuario	Total
T01	-50%	14.633	195.439	29.913	19.583	244.945	14.638	196.914	30.078	19.701	246.263	14.639	197.595	30.243	19.819	247.847	14.640	198.682	30.439	19.918	249.059
T02	-30%	21.461	291.453	45.797	25.562	363.803	21.463	293.056	46.039	25.709	365.804	21.465	294.668	46.292	25.856	367.816	21.467	295.289	46.547	27.004	369.840
T03	-10%	36.636	458.436	77.344	49.819	585.599	36.759	460.957	77.769	50.093	588.819	36.882	463.492	78.187	50.369	592.068	37.006	465.041	78.627	50.646	595.314
T04	0%	50.919	599.372	108.933	37.878	746.183	51.090	602.999	109.537	38.086	750.267	51.261	605.984	110.134	38.295	754.413	51.433	608.917	110.740	38.506	758.593
T05	50%	5.234	64.459	13.388	3.861	81.708	5.236	64.814	13.462	3.882	82.158	5.238	65.170	13.536	3.903	82.609	5.239	65.528	13.610	3.924	83.062
T06	80%	8.788	110.302	30.865	13.569	154.576	8.820	110.909	30.854	13.664	155.427	8.852	111.519	31.024	13.769	156.282	8.884	112.132	31.195	13.815	157.142
L	0%	521	7.807	5.582	124.016	137.405	521	7.850	5.613	124.698	138.161	521	7.893	5.644	125.384	138.921	521	7.936	5.675	126.074	139.695
RDAL	50%	19.108	363.590	68.057	164.953	396.230	19.175	364.490	68.431	165.458	398.379	19.242	365.395	68.807	165.968	400.570	19.310	366.305	69.186	166.483	402.773
RDAL	30%	62	912	452	4.527	5.851	62	917	454	4.557	5.883	62	922	456	4.577	5.915	62	927	458	4.602	5.947
RDAL	50%	791	8.554	4.778	14.892	28.214	771	8.601	4.804	14.964	28.969	791	8.648	4.830	15.046	29.504	793	8.696	4.857	15.129	29.992
RDAL	-70%	141	2.381	8.280	27.684	36.745	141	2.394	8.315	27.233	36.942	141	2.407	8.350	27.383	36.140	141	2.420	8.385	27.534	36.339
RDAL	-70%	57	1.072	1.217	56.972	59.261	57	1.078	1.224	57.285	59.587	57	1.084	1.231	57.600	59.915	57	1.090	1.238	57.917	60.245
EN BLOQUE																					
		158.325	1.903.777	392.376	543.337	2.839.490	158.732	1.914.249	394.535	546.325	2.855.109	159.140	1.924.777	396.704	549.329	2.870.810	159.551	1.935.363	398.886	552.352	2.886.601

PO DE CRIPTOR	% SUBSIDIO Y/O CONTRIBUCION	SEPTIEMBRE				OCTUBRE				NOVIEMBRE				DICIEMBRE							
		USUARIOS	CONSUMOS			USUARIOS	CONSUMOS			USUARIOS	CONSUMOS			USUARIOS	CONSUMOS						
			Basico	Complement	Suntuario		Total	Basico	Complement		Suntuario	Total	Basico		Complement	Suntuario	Total	Basico	Complement	Suntuario	Total
T01	-50%	14.641	199.775	30.576	20.028	250.379	14.642	200.974	30.744	20.138	251.756	14.643	202.076	30.913	20.249	253.141	14.644	203.090	31.083	20.360	254.533
T02	-30%	21.469	297.919	48.803	27.153	371.875	21.471	299.058	47.060	27.302	373.920	21.473	300.206	47.319	27.452	375.977	21.475	301.263	47.579	27.603	378.045
T03	-10%	37.130	468.604	79.059	53.525	598.508	37.254	471.181	79.494	51.225	601.880	37.379	473.722	79.931	51.487	605.190	37.504	476.278	80.371	51.770	608.519
T04	0%	51.605	612.669	111.349	38.718	792.735	51.779	616.038	111.961	38.931	796.930	51.951	619.426	112.577	39.145	771.148	52.123	622.833	113.196	39.360	775.369
T05	50%	5.238	65.889	13.685	3.946	83.519	5.239	66.250	13.760	3.968	83.978	5.240	66.614	13.836	3.990	84.440	5.241	66.980	13.912	4.012	84.904
T06	80%	8.916	112.749	31.367	13.891	158.007	8.948	113.369	31.540	13.967	158.876	8.980	113.993	31.713	14.044	159.750	8.990	114.620	31.887	14.121	160.629
L	0%	521	7.980	5.706	126.767	140.453	521	8.024	5.737	127.464	141.225	521	8.069	5.769	128.165	142.002	521	8.112	5.801	128.870	142.783
RDAL	50%	19.378	367.220	69.586	168.203	404.989	19.446	368.140	69.949	169.128	407.217	19.514	369.065	70.334	170.059	409.451	19.584	369.995	70.721	170.993	411.729
RDAL	30%	62	932	470	4.527	5.979	62	937	472	4.552	6.011	62	942	474	4.578	6.044	62	947	476	4.604	6.077
RDAL	50%	804	8.744	4.884	15.212	28.840	815	8.792	4.911	15.296	28.999	826	8.840	4.938	15.380	29.158	826	8.889	4.965	15.465	29.319
RDAL	-70%	141	2.433	8.420	27.685	36.538	141	2.446	8.455	27.837	36.738	141	2.459	8.491	27.990	36.940	141	2.473	8.527	28.144	37.144
RDAL	-70%	57	1.096	1.245	58.236	60.577	57	1.102	1.252	58.555	60.910	57	1.108	1.259	58.878	61.245	57	1.114	1.266	59.202	61.582
EN BLOQUE																					
		159.962	1.946.008	401.080	555.391	2.902.479	160.374	1.956.711	403.295	558.444	2.918.440	160.787	1.967.472	405.594	561.516	2.934.492	161.201	1.978.294	407.734	564.604	2.950.832

EMPRESA PUBLICA DE ALCANTARILLADO DE SANTANDER S.A. ESP
 EMPAS S.A. E.S.P
 SUBGERENCIA COMERCIAL
 PROYECCION USUARIOS Y CONSUMOS m3 2017
 FLORIDABLANCA

FLORIDABLANCA

TIPO DE DESCRIPCIÓN	% SUBSIDIO Y/O CONTRIBUCION	ENERO				FEBRERO				MARZO				ABRIL							
		USUARIOS	CONSUMOS			USUARIOS	CONSUMOS			USUARIOS	CONSUMOS			USUARIOS	CONSUMOS						
			Basico	Complemen	Suntuario		Total	Basico	Complemen		Suntuario	Total	Basico		Complemen	Suntuario	Total	Basico	Complemen	Suntuario	Total
ATO 1	-45%	5.501	75.883	11.585	5.125	52.503	5.507	76.300	11.649	5.153	83.103	5.513	78.720	11.713	5.182	93.615	5.519	77.142	11.778	5.210	94.130
ATO 2	-30%	23.199	301.944	43.866	22.992	368.800	23.259	303.604	44.106	23.118	370.829	23.319	305.274	44.343	23.245	372.868	23.379	306.957	44.583	23.373	374.919
ATO 3	-5%	20.415	242.178	25.187	14.660	282.025	20.428	243.515	25.325	14.741	283.975	20.441	244.949	25.465	14.822	285.135	20.454	246.196	25.625	14.903	286.704
ATO 4	0%	13.401	148.112	21.251	5.034	174.401	13.444	148.927	21.368	5.065	175.360	13.487	149.746	21.485	5.093	176.325	13.531	150.569	21.604	5.121	177.254
ATO 5	50%	8.827	89.620	19.375	3.846	92.841	8.849	90.003	19.482	3.867	93.351	8.871	90.388	19.589	3.888	93.865	8.893	90.775	19.695	3.910	94.381
ATO 6	60%	845	12.478	4.838	2.345	19.602	846	12.547	4.863	2.368	19.758	846	12.616	4.890	2.371	19.876	846	12.685	4.917	2.384	19.986
AL	0%	148	2.088	1.547	8.375	13.011	148	2.100	1.566	9.427	13.083	148	2.111	1.565	9.479	13.155	148	2.123	1.573	9.531	13.227
RCIAL	50%	2.968	28.464	16.936	42.267	84.667	2.979	28.642	16.934	42.500	85.153	2.991	28.786	16.912	42.733	85.637	3.003	28.930	16.901	42.968	86.107
TRIAL	30%	9	188	173	72.100	72.481	9	189	174	72.487	72.860	9	190	175	72.866	73.261	9	176	73.297	73.664	
ORAL	50%	247	2.167	1.224	6.343	9.733	250	2.179	1.230	6.378	9.787	254	2.191	1.237	6.413	9.841	273	2.203	1.244	6.448	9.895
ICIAL	-70%	52	887	2.378	20.340	23.605	52	892	2.391	20.452	23.735	52	897	2.404	20.565	23.865	52	902	2.417	20.678	23.997
ISIONAL	-70%	15	316	316	15.586	16.198	15	317	317	15.652	16.267	15	318	318	15.738	16.378	15	321	321	15.824	16.466
EN BLOQUE	0%	1	20	20	36.824	36.850	1	20	20	37.027	37.067	1	20	20	37.231	37.271	1	20	20	37.435	37.476
L		73.829	882.375	147.894	256.822	1.288.890	73.792	887.228	148.506	258.234	1.293.963	73.957	892.107	149.323	259.655	1.301.085	74.123	897.014	150.144	261.983	1.308.241

TIPO DE DESCRIPCIÓN	% SUBSIDIO Y/O CONTRIBUCION	MAYO				JUNIO				JULIO				AGOSTO							
		USUARIOS	CONSUMOS			USUARIOS	CONSUMOS			USUARIOS	CONSUMOS			USUARIOS	CONSUMOS						
			Basico	Complemen	Suntuario		Total	Basico	Complemen		Suntuario	Total	Basico		Complemen	Suntuario	Total	Basico	Complemen	Suntuario	Total
ATO 1	-45%	5.528	77.566	11.842	5.239	94.947	5.533	77.963	11.907	5.268	95.168	5.540	78.422	11.973	5.297	95.691	5.547	78.853	12.039	5.326	96.218
ATO 2	-30%	23.439	308.641	44.836	23.502	376.981	23.499	310.339	45.085	23.631	379.094	23.560	312.046	45.330	23.761	381.139	23.621	313.762	45.582	23.892	383.296
ATO 3	-5%	20.467	247.550	25.745	14.985	288.281	20.480	248.911	25.887	15.068	289.866	20.493	250.280	26.029	15.151	291.460	20.506	251.657	26.173	15.234	293.053
ATO 4	0%	13.575	151.398	21.723	5.148	178.270	13.619	152.230	21.842	5.178	179.250	13.663	153.058	21.962	5.206	180.236	13.707	153.908	22.083	5.235	181.227
ATO 5	50%	8.915	71.164	19.805	3.931	94.900	8.937	71.556	19.914	3.963	95.422	8.959	71.949	20.023	3.975	95.947	8.981	72.345	20.133	3.997	96.475
ATO 6	60%	846	12.755	4.944	2.397	20.095	846	12.825	4.971	2.410	20.206	846	12.896	4.998	2.423	20.317	846	12.967	5.025	2.437	20.429
AL	0%	148	2.135	1.582	9.583	13.300	148	2.146	1.590	9.636	13.373	148	2.158	1.599	9.689	13.446	148	2.170	1.608	9.742	13.520
RCIAL	50%	3.015	27.082	16.290	43.205	86.576	3.027	27.231	16.379	43.442	87.052	3.039	27.380	16.469	43.681	87.531	3.051	27.531	16.560	43.922	88.012
TRIAL	30%	9	192	177	73.700	74.069	9	193	178	74.105	74.476	9	194	179	74.513	74.886	9	195	180	74.922	75.296
ORAL	50%	282	2.215	1.291	6.483	9.949	282	2.227	1.298	6.519	10.004	282	2.239	1.295	6.555	10.059	282	2.252	1.272	6.591	10.114
ICIAL	-70%	52	907	2.431	20.791	24.129	52	912	2.444	20.905	24.261	52	917	2.458	21.021	24.395	52	922	2.471	21.136	24.529
ISIONAL	-70%	15	323	323	15.911	16.557	15	325	325	15.999	16.648	15	326	326	16.087	16.740	15	328	328	16.175	16.832
EN BLOQUE	0%	1	20	20	37.641	37.682	1	20	20	37.848	37.890	1	20	20	38.056	38.098	1	21	21	38.266	38.308
L		74.290	901.947	150.970	282.519	1.315.436	74.458	906.908	151.800	283.963	1.322.871	74.627	912.830	152.648	285.400	1.330.306	74.796	918.812	153.475	286.844	1.337.750

TIPO DE DESCRIPCIÓN	% SUBSIDIO Y/O CONTRIBUCION	SEPTIEMBRE				OCTUBRE				NOVIEMBRE				DICIEMBRE							
		USUARIOS	CONSUMOS			USUARIOS	CONSUMOS			USUARIOS	CONSUMOS			USUARIOS	CONSUMOS						
			Basico	Complemen	Suntuario		Total	Basico	Complemen		Suntuario	Total	Basico		Complemen	Suntuario	Total	Basico	Complemen	Suntuario	Total
ATO 1	-45%	5.554	79.287	12.105	5.355	96.747	5.561	79.723	12.172	5.384	97.259	5.568	80.151	12.239	5.414	97.814	5.575	80.602	12.306	5.444	98.302
ATO 2	-30%	23.682	315.488	45.833	24.023	385.343	23.743	317.223	46.085	24.155	387.603	23.804	319.093	46.338	24.288	389.584	23.864	320.922	46.593	24.422	391.737
ATO 3	-5%	20.519	253.041	26.317	15.318	294.675	20.532	254.433	26.461	15.402	296.296	20.545	255.832	26.607	15.487	297.926	20.545	257.239	26.753	15.572	299.564
ATO 4	0%	13.751	154.766	22.204	5.264	182.224	13.795	155.607	22.327	5.292	183.226	13.840	156.463	22.449	5.322	184.234	13.840	157.323	22.573	5.351	185.247
ATO 5	50%	7.004	72.743	20.244	4.019	97.005	7.027	73.143	20.305	4.041	97.539	7.050	73.545	20.467	4.063	98.075	7.050	73.950	20.580	4.085	98.615
ATO 6	60%	846	13.038	5.053	2.450	20.541	846	13.110	5.091	2.463	20.654	846	13.182	5.109	2.477	20.768	846	13.254	5.137	2.491	20.882
AL	0%	148	2.182	1.617	9.796	13.595	148	2.194	1.625	9.850	13.670	148	2.206	1.635	9.904	13.745	148	2.218	1.644	9.958	13.820
RCIAL	50%	3.063	27.682	16.651	44.153	88.697	3.075	27.835	16.743	44.408	89.303	3.087	27.988	16.835	44.650	89.913	3.097	28.142	16.927	44.896	90.508
TRIAL	30%	9	196	181	75.335	75.712	9	198	182	75.749	76.129	9	199	183	75.966	76.547	9	200	184	76.584	76.968
ORAL	50%	323	2.264	1.279	6.627	10.170	334	2.277	1.286	6.664	10.226	345	2.289	1.293	6.700	10.282	345	2.302	1.300	6.737	10.339
ICIAL	-70%	52	927	2.485	21.253	24.684	52	932	2.498	21.370	24.800	52	937	2.512	21.487	24.936	52	942	2.526	21.605	25.073
ISIONAL	-70%	15	330	330	16.294	16.924	15	332	332	16.354	17.017	15	334	334	16.444	17.111	15	335	335	16.534	17.205
EN BLOQUE	0%	1	21	21	38.476	38.516	1	21	21	38.688	38.730	1	21	21	38.901	38.943	1	21	21	39.115	39.157
L		74.967	921.955	154.319	283.342	1.344.815	75.138	927.025	155.168	289.813	1.352.911	75.310	932.124	156.021	291.302	1.359.447	75.477	937.291	156.879	292.794	1.366.924

EMPRESA PUBLICA DE ALCANTARILLADO DE SANTANDER S.A. ESP
 EMPAS S.A. E.S.P
 SUBGERENCIA COMERCIAL
 PROYECCION USUARIOS Y CONSUMOS m3 2017
 GIRON

ON

IPO DE CRIPTOR	% SUBSIDIO Y/O CONTRIBUCION	ENERO					FEBRERO					MARZO					ABRIL				
		USUARIOS	CONSUMOS				USUARIOS	CONSUMOS				USUARIOS	CONSUMOS				USUARIOS	CONSUMOS			
			Basico	Complemen	Suntuario	Total		Basico	Complemen	Suntuario	Total		Basico	Complemen	Suntuario	Total		Basico	Complemen	Suntuario	Total
ATO 1	-30%	4.427	80.408	10.040	10.188	80.636	4.433	80.741	10.085	10.244	81.080	4.451	81.075	10.151	10.300	81.526	4.445	81.411	10.205	10.357	81.974
ATO 2	-20%	9.805	122.930	13.518	5.748	142.197	9.831	123.607	13.592	5.780	142.979	9.857	124.286	13.667	5.812	143.755	9.879	124.970	13.742	5.844	144.556
ATO 3	-10%	10.638	127.658	15.338	5.655	149.251	10.664	128.390	15.426	5.686	150.072	10.691	129.086	15.514	5.717	150.896	10.800	129.776	15.203	5.749	151.728
ATO 4	0%	1.285	15.056	3.313	1.489	20.458	1.285	15.742	3.331	1.497	20.570	1.285	15.828	3.350	1.506	20.684	1.285	15.915	3.368	1.514	20.797
ATO 5	50%	13	215	195	361	685	13	216	199	363	689	13	218	199	365	692	13	219	110	367	696
ATO 6	60%	2	8	0	0	8	2	8	0	0	8	2	8	0	0	8	2	8	0	0	8
AL	0%	72	1.101	832	5.435	7.367	72	1.107	836	5.465	7.408	72	1.113	841	5.495	7.449	72	1.119	845	5.525	7.490
ARCIAL	50%	1.813	18.125	8.314	23.009	49.448	1.817	18.225	8.390	23.136	49.720	1.827	18.325	8.466	23.263	49.994	1.825	18.426	8.452	23.291	50.259
ARCIAL	30%	28	561	488	18.159	19.208	28	564	490	18.259	19.314	28	567	493	18.360	19.420	28	570	486	18.461	19.527
ARCIAL	50%	88	950	557	2.458	3.975	88	956	560	2.472	3.998	88	971	563	2.486	4.020	88	975	566	2.499	4.042
ARCIAL	-70%	20	296	131	1.651	2.078	20	298	131	1.660	2.029	20	299	132	1.669	2.040	20	300	133	1.678	2.052
ARCIAL	-70%	28	581	564	50.157	51.303	28	584	567	50.433	51.585	28	588	570	50.711	51.869	28	591	573	50.990	52.154
EN BLOQUE	0%																				
TOTAL		28.023	348.441	53.803	124.311	526.555	28.112	350.357	54.089	124.995	529.451	28.185	352.284	54.387	125.582	532.383	28.292	354.222	54.696	126.273	535.291

IPO DE CRIPTOR	% SUBSIDIO Y/O CONTRIBUCION	MAYO					JUNIO					JULIO					AGOSTO				
		USUARIOS	CONSUMOS				USUARIOS	CONSUMOS				USUARIOS	CONSUMOS				USUARIOS	CONSUMOS			
			Basico	Complemen	Suntuario	Total		Basico	Complemen	Suntuario	Total		Basico	Complemen	Suntuario	Total		Basico	Complemen	Suntuario	Total
ATO 1	-30%	4.451	81.743	10.253	10.414	82.425	4.458	82.088	10.319	10.471	82.879	4.464	82.430	10.378	10.529	83.334	4.470	82.773	10.433	10.585	83.790
ATO 2	-20%	9.899	125.857	13.818	5.876	145.351	9.922	126.348	13.894	5.908	146.150	9.945	127.043	13.970	5.941	146.954	9.968	127.742	14.047	5.973	147.763
ATO 3	-10%	10.883	130.490	16.252	5.780	152.562	10.907	131.208	16.381	5.812	153.401	10.927	131.925	16.471	5.844	154.245	11.025	132.655	16.562	5.876	155.093
ATO 4	0%	1.285	16.003	3.387	1.522	20.912	1.285	16.091	3.425	1.531	21.027	1.285	16.179	3.424	1.539	21.142	1.285	16.268	3.443	1.547	21.259
ATO 5	50%	13	220	111	369	700	13	221	112	371	704	13	222	112	373	708	13	224	113	375	712
ATO 6	60%	2	8	0	0	8	2	8	0	0	8	2	8	0	0	8	2	8	0	0	8
AL	0%	72	1.125	850	5.555	7.531	72	1.132	855	5.586	7.572	72	1.138	859	5.617	7.614	72	1.144	864	5.647	7.656
ARCIAL	50%	1.630	18.527	8.409	23.519	50.545	1.634	18.629	8.545	23.649	50.823	1.638	18.732	8.583	23.779	51.103	1.642	18.835	8.640	23.909	51.384
ARCIAL	30%	28	574	498	18.562	19.634	28	577	501	18.664	19.742	28	580	504	18.787	19.851	28	583	507	18.870	19.963
ARCIAL	50%	82	982	569	2.513	4.064	82	987	573	2.527	4.086	82	992	576	2.541	4.109	82	998	579	2.555	4.131
ARCIAL	-70%	20	242	134	1.688	2.063	20	243	134	1.697	2.074	20	244	135	1.706	2.086	20	246	136	1.716	2.097
ARCIAL	-70%	28	594	577	51.270	52.441	28	597	580	51.562	52.729	28	601	583	51.835	53.019	28	604	586	52.121	53.311
EN BLOQUE	0%																				
TOTAL		28.383	358.170	54.997	127.048	538.235	28.474	358.129	55.299	127.767	541.198	28.565	360.099	55.603	128.470	544.172	28.657	362.079	55.908	129.177	547.163

IPO DE CRIPTOR	% SUBSIDIO Y/O CONTRIBUCION	SEPTIEMBRE					OCTUBRE					NOVIEMBRE					DICIEMBRE				
		USUARIOS	CONSUMOS				USUARIOS	CONSUMOS				USUARIOS	CONSUMOS				USUARIOS	CONSUMOS			
			Basico	Complemen	Suntuario	Total		Basico	Complemen	Suntuario	Total		Basico	Complemen	Suntuario	Total		Basico	Complemen	Suntuario	Total
ATO 1	-30%	4.476	83.118	10.490	10.543	84.253	4.482	83.405	10.548	10.703	84.717	4.488	83.614	10.606	10.762	85.182	4.495	83.856	10.864	10.821	85.651
ATO 2	-20%	9.990	128.445	14.124	6.005	148.575	10.013	129.151	14.202	6.039	149.392	10.036	129.861	14.280	6.073	150.214	10.059	130.581	14.358	6.073	151.044
ATO 3	-10%	11.082	133.285	16.653	5.909	155.846	11.100	134.119	16.745	5.941	156.804	11.209	134.896	16.837	5.974	157.866	11.268	134.856	16.837	5.974	158.969
ATO 4	0%	1.285	16.358	3.462	1.595	21.379	1.285	16.448	3.481	1.585	21.493	1.285	16.538	3.500	1.573	21.611	1.285	16.638	3.520	1.573	21.731
ATO 5	50%	13	225	113	379	715	13	225	114	379	719	13	227	115	381	723	13	227	115	381	723
ATO 6	60%	2	8	0	0	8	2	8	0	0	8	2	8	0	0	8	2	8	0	0	8
AL	0%	72	1.150	869	5.679	7.698	72	1.157	874	5.710	7.740	72	1.163	878	5.741	7.783	72	1.169	883	5.774	7.826
ARCIAL	50%	1.646	18.938	8.687	24.041	51.667	1.650	19.042	8.735	24.173	51.951	1.655	19.147	8.783	24.306	52.236	1.659	19.247	8.793	24.306	52.236
ARCIAL	30%	28	586	510	18.974	20.070	28	589	512	19.078	20.180	28	593	515	19.183	20.291	28	597	518	19.283	20.391
ARCIAL	50%	95	1.003	582	2.569	4.154	95	1.009	585	2.583	4.177	97	1.014	588	2.597	4.200	98	1.014	588	2.597	4.200
ARCIAL	-70%	20	247	137	1.725	2.109	20	248	137	1.735	2.120	20	250	138	1.744	2.132	20	250	138	1.744	2.132
ARCIAL	-70%	28	607	589	52.407	53.804	28	611	593	52.695	54.099	28	614	596	52.985	54.395	28	614	596	53.285	54.695
EN BLOQUE	0%																				
TOTAL		28.749	364.071	56.217	129.847	550.175	28.841	364.073	56.528	130.601	553.201	28.934	368.087	56.837	131.320	556.243	29.027	368.438	56.895	131.379	556.712

4000-2015-08-055

Bucaramanga, Agosto 12 de 2015

Señores
ALCALDIA MUNICIPAL DE DE BUCARAMANGA
Atte: **Dra. OLGA PATRIACIA CHACON ARIAS**
Secretaria de Hacienda Municipal.
Ciudad.

SECRETARIA HACIENDA MUNICIPAL
BUCARAMANGA
Recibido: 07 SEP 2015
Lida Leon

ASUNTO: Proyección del Balance de Subsidios y Aportes vigencia 2.017.

De manera atenta me permito remitir a su despacho, la proyección aproximada del Balance de Subsidios y aportes para la vigencia 2.017, de la Empresa de Aseo de Bucaramanga, EMAB. S.A E.S.P., para lo cual se tuvo en cuenta el número de usuarios por estratos, factor de subsidio y contribución y tarifas por estratos.

APORTES	SUBSIDIOS	BALANCE
5.005.713.270	5.300.670.385	- 294.957.115

Se anexa soporte debidamente firmado por la Directora de Planeación, con las respectivas proyecciones.

Atentamente,


ABIGAIL LEON NIEVES
Subgerente Administrativa y Financiera

Anexo: 2 FOLIO

SECRETARIA DE HACIENDA MUNICIPAL
BUCARAMANGA
Recibido Hoy: 17 AGO 2016
Hora: 9:38 am
Firma: Leon

Elab. Rubiela R.

EMPRESA DE ASEO DE BUCARAMANGA S.A. E.S.P. Edificio D. Tránsito y Transporte Km. 4 vía Girón
Correo Electrónico: empresadaseo@emabesp.com.co Tel. 8373434

 **Lógica Ética & Estética**
Gobierno de las Ciudades

EMRESA DE ASEO DE BUCARAMANGA S.A. E.S.P.
PROYECCIÓN SUBSIDIOS Y APORTES SERVICIO DE ASEO
AÑO 2017

TARIFA	PROMEDIO USUARIOS MES	ENERO	FEBRERO	MARZO	ABRIL	MAYO	JUNIO	JULIO	AGOSTO	SEPTIEMBRE	OCTUBRE	NOVIEMBRE	DICIEMBRE	TOTAL	
ESTRATO1	23.950	224.808.885	225.322.026	225.838.173	226.354.318	226.870.464	227.386.610	227.902.756	228.418.902	228.935.048	229.451.194	229.967.340	230.483.486	2.749.123.588	
ESTRATO2	18.000	117.635.817	117.908.904	118.175.991	118.448.078	118.715.165	118.986.252	123.643.452	123.923.475	124.203.497	124.483.520	124.763.543	125.043.566	1.455.927.281	
ESTRATO3	30.516	93.139.486	93.329.348	93.520.231	93.711.113	93.901.996	94.104.651	94.298.026	94.491.401	94.685.776	94.880.151	95.074.526	95.268.901	1.095.618.587	
TOTAL SUBSIDIOS ->		425.580.166	426.559.281	427.538.395	428.517.510	429.496.625	430.475.740	431.454.855	432.433.970	433.413.085	434.392.200	435.371.315	436.350.430	5.300.870.385	
ESTRATO4	40.000	-	-	-	-	-	-	-	-	-	-	-	-	-	
ESTRATO5	4.300	38.199.978	38.287.684	38.375.389	38.463.094	38.550.800	38.638.506	38.726.211	38.813.917	38.901.622	38.989.328	39.077.033	39.164.739	471.071.822	
ESTRATO6	6.620	91.237.179	91.446.655	91.656.132	91.865.609	92.075.086	92.284.563	107.222.753	107.465.586	107.708.420	107.951.254	108.194.088	108.436.922	1.197.544.247	
pp comercial	12.800	201.086.741	201.557.448	202.019.156	202.480.863	202.942.571	203.404.279	222.212.323	222.715.580	223.218.836	223.722.093	224.225.350	224.728.607	2.364.322.856	
pp industrial	2.450	22.935.787	22.988.447	23.041.107	23.093.766	23.146.426	23.199.086	26.272.112	26.331.612	26.391.112	26.450.612	26.510.112	26.569.612	266.928.789	
pp oficial	50	-	-	-	-	-	-	-	-	-	-	-	-	-	
gp comercial	1.284	27.538.235	27.601.460	27.664.686	27.727.913	27.791.140	27.854.366	30.430.486	30.499.403	30.568.321	30.637.239	30.706.156	30.775.074	349.794.475	
gp industrial	615	10.498.200	10.522.303	10.546.407	10.570.510	10.594.613	10.618.717	12.052.995	12.080.231	12.107.466	12.134.702	12.161.937	12.189.173	135.080.019	
gp oficial	472	-	-	-	-	-	-	-	-	-	-	-	-	-	
TOTAL APORTES ->		391.505.117	392.403.997	393.302.877	394.201.757	395.100.638	396.000.518	438.057.683	439.049.717	440.041.751	441.033.785	442.025.819	443.017.853	5.005.713.270	
Balanco Total	DEFICIT ->	- 34.075.049	- 34.155.284	- 34.231.519	- 34.308.754	- 34.387.988	- 34.467.223	- 46.577.996	- 12.793.127	- 12.822.162	- 12.851.197	- 12.880.233	- 12.909.268	- 12.965.538	- 294.957.115

EMRESA DE ASEO DE BUCARAMANGA S.A. E.S.P.
PROYECCIÓN TARIFAS SERVICIO DE ASEO
AÑO 2017

TARIFA	ENERO	FEBRERO	MARZO	ABRIL	MAYO	JUNIO	JULIO	AGOSTO	SEPTIEMBRE	OCTUBRE	NOVIEMBRE	DICIEMBRE
ESTRATO1	4.618	4.618	4.618	4.618	4.618	4.618	4.756	4.756	4.756	4.756	4.756	4.756
ESTRATO2	9.646	9.646	9.646	9.646	9.646	9.646	9.935	9.935	9.935	9.935	9.935	9.935
ESTRATO3	13.996	13.996	13.996	13.996	13.996	13.996	14.415	14.415	14.415	14.415	14.415	14.415
ESTRATO4	17.439	17.439	17.439	17.439	17.439	17.439	17.962	17.962	17.962	17.962	17.962	17.962
ESTRATO5	29.370	29.370	29.370	29.370	29.370	29.370	30.251	30.251	30.251	30.251	30.251	30.251
ESTRATO6	35.687	35.687	35.687	35.687	35.687	35.687	36.757	36.757	36.757	36.757	36.757	36.757
pp comercial	47.179	47.179	47.179	47.179	47.179	47.179	48.594	48.594	48.594	48.594	48.594	48.594
pp industrial	40.888	40.888	40.888	40.888	40.888	40.888	42.114	42.114	42.114	42.114	42.114	42.114
pp oficial	31.453	31.453	31.453	31.453	31.453	31.453	32.396	32.396	32.396	32.396	32.396	32.396
gp comercial	72.570	72.570	72.570	72.570	72.570	72.570	74.747	74.747	74.747	74.747	74.747	74.747
gp industrial	62.893	62.893	62.893	62.893	62.893	62.893	64.779	64.779	64.779	64.779	64.779	64.779
gp oficial	48.380	48.380	48.380	48.380	48.380	48.380	49.831	49.831	49.831	49.831	49.831	49.831

Nota: tarifas para usuarios no aforados. Para Multiusuarios, PP y GP aforados la tarifa final esta determinada según el Td.

EMRESA DE ASEO DE BUCARAMANGA S.A. E.S.P.
PORCENTAJE SUBSIDIOS - CONTRIBUCIONES
2017

ESTRATO 1	ESTRATO 2	ESTRATO 3	ESTRATO 4	ESTRATO 5	ESTRATO 6	COMERCIAL	INDUSTRIAL	OFICIAL
-70%	-40%	-15,0%	0%	50%	60%	50%	30%	0%

EMRESA DE ASEO DE BUCAFAMANGA S.A. E.S.P.
 PROYECCIÓN USUARIOS ATENDIDOS SERVICIO DE ASEO
 AÑO 2017

ESTRATO / USO	ENERO	FEBRERO	MARZO	ABRIL	MAYO	JUNIO	JULIO	AGOSTO	SEPTIEMBRE	OCTUBRE	NOVIEMBRE	DICIEMBRE
ESTRATO 1	21.212	21.261	21.310	21.358	21.407	21.456	21.504	21.553	21.602	21.650	21.699	21.748
ESTRATO 2	18.051	18.073	18.114	18.155	18.197	18.238	18.280	18.321	18.362	18.404	18.445	18.487
ESTRATO 3	29.639	29.707	29.775	29.844	29.912	29.980	30.048	30.116	30.184	30.252	30.320	30.388
ESTRATO 4	39.852	39.984	40.075	40.167	40.258	40.350	40.442	40.533	40.625	40.716	40.808	40.899
ESTRATO 5	4.019	4.028	4.037	4.047	4.056	4.065	4.074	4.084	4.093	4.102	4.111	4.120
ESTRATO 6	7.022	7.038	7.054	7.070	7.087	7.103	7.119	7.135	7.151	7.167	7.183	7.199
pp comercial	13.171	13.201	13.232	13.262	13.292	13.322	13.353	13.383	13.413	13.443	13.473	13.504
pp industrial	2.504	2.509	2.515	2.521	2.527	2.532	2.538	2.544	2.550	2.555	2.561	2.567
pp oficial	44	45	45	45	45	45	45	45	45	45	45	46
qp comercial	1.173	1.175	1.178	1.181	1.183	1.186	1.189	1.191	1.194	1.197	1.199	1.202
qp industrial	745	747	748	750	752	754	755	757	759	760	762	764
qp oficial	471	472	473	474	475	476	478	479	480	481	482	483
TOTAL USUARIOS	136.443	138.240	138.557	138.873	139.190	139.507	139.823	140.140	140.457	140.773	141.090	141.407

ESTEPHANIE KATHERINE DIAZ TANCO
 Directora de Planeación



Bucaramanga, 15 de julio de 2016

011477

15 JUL 16 PM 2:38 38966

28968

Doctor
RODOLFO HERNÁNDEZ SUAREZ
Alcalde Municipal Bucaramanga
E.S.D.

Radicado: 05305-16

Ref.: Entrega de Proyección de Subsidios año 2017 con usuarios facturados en la empresa REDIBA a mes Abril de 2016.

Entrega Proyección de Subsidios año 2017 con usuarios proyectados posibles a facturar y vincular con la empresa Rediba SA ESP.

Cordial Saludo

De manera atenta nos permitimos allegar a su despacho proyección de subsidios de acuerdo al Decreto 1013 de 2005, Decreto 057 de 2006, Ley 142 de 1994 artículo 99 y Ley 1151 de 2007 artículo 99, para el año 2017 de la empresa REDIBA SA ESP, de los usuarios actualmente facturados a mes de abril de 2016 del Municipio de Bucaramanga Santander, se hace proyección con la tarifas a junio de 2016 aplicadas a estos suscriptores. A continuación se procede a entregar:

- Resumen de los Subsidios para los usuarios de Rediba S.A. E.S.P. en el Municipio de Bucaramanga.

**MUNICIPIO DE BUCARAMANGA
BALANCE PROYECTO SUBSIDIOS 2017 USUARIOS A
ABRIL DE 2016**

MES	SUBSIDIOS	SOBRECICIOS	DEFICIT
ENERO	3.381.313	12.273.791	-8.892.479
FEBRERO	3.381.313	12.273.791	-8.892.479
MARZO	3.381.313	12.273.791	-8.892.479
ABRIL	3.381.313	12.273.791	-8.892.479
MAYO	3.381.313	12.273.791	-8.892.479
JUNIO	3.381.313	12.273.791	-8.892.479
JULIO	3.381.313	12.273.791	-8.892.479
AGOSTO	3.381.313	12.273.791	-8.892.479
SEPTIEMBRE	3.381.313	12.273.791	-8.892.479
OCTUBRE	3.381.313	12.273.791	-8.892.479
NOVIEMBRE	3.381.313	12.273.791	-8.892.479
DICIEMBRE	3.381.313	12.273.791	-8.892.479

TOTALES	40.575.750	147.285.497	-106.709.747
----------------	-------------------	--------------------	---------------------

TOTAL DEUDA DEL MUNICIPIO	-106.709.747
----------------------------------	---------------------

* La proyección de subsidios se pasa al Municipio por el tope de factor o % para que el Municipio Incluya dentro de su presupuesto, y una vez salga por parte del Municipio el respectivo acuerdo, este % es el que se tiene en cuenta para aplicarle a la tarifa que se le cobra al usuario, es decir:
Ejm., proyección de su subsidio estrato 1 1.70% de subsidio
Acuerdo Municipal decreta para el est 1 1.50% de subsidio

VIA TARIFA LA EMPRESA SOLAMENTE LE APLICA DE SUBSIDIO AL ESTRATO 1 LO APROBADO MEDIANTE ACUERDO, ES DECIR 50%, porque si la ESP aplica un factor o % superior al Aprobado por el Concejo Mpal cuando se pase la cuenta al Municipio para el reembolso de estos dineros, EL EXCESO no se lo reconocen a la ESP

Calle 55 N° 23-55 Bucaramanga PBX (577) 6576852
Calle 57 N 15C 03 Barrio Pueblo Nuevo Barrancabermeja PBX (577) 6116211
Carrera 27 A No. 19 - 39 Barrio Molinos Altos Floridablanca Tel (577) 639 7202
www.rediba.net



- Proyección de los Subsidios mes a mes para los usuarios de Rediba S.A. E.S.P. en el Municipio de Bucaramanga

MUNICIPIO DE BUCARAMANGA
CALCULO DE SUBSIDIOS Y SOBREPICIOS 2017 USUARIOS FACTURADOS
A MES DE ABRIL 2016

MES ENERO DE 2017				
ESTRATO	TARIFA ACTUAL	SOBR/SUSB	No. USUARIOS	TOTAL
SUSB/ESTR 1	11.564	8.095	53	429.014
SUSB/ESTR 2	11.932	4.773	32	152.730
SUSB/ESTR 3	12.143	1.821	1.537	2.799.569
SUBTOTAL SUBSIDIO				3.381.313
SOBR/ESTR 5	13.827	6.914	758	5.240.433
SOBR/ESTR 6	15.301	9.181	439	4.030.283
P.P.COM	20.250	10.125	296	2.997.000
P.P. IND	20.250	6.075	1	6.075
SUBTOTAL SOBREP.				12.273.791
DEUDA MUNICIPIO (Sobrepicio - Subsidio)				8.892.479

* Tarifa Junio 2016 - Usuarios Facturación Abril 2016

MES FEBRERO DE 2017				
ESTRATO	TARIFA ACTUAL	SOBR/SUSB	No. USUARIOS	TOTAL
SUSB/ESTR 1	11.564	8.095	53	429.014
SUSB/ESTR 2	11.932	4.773	32	152.730
SUSB/ESTR 3	12.143	1.821	1.537	2.799.569
SUBTOTAL SUBSIDIO				3.381.313
SOBR/ESTR 5	10.535	6.914	758	5.240.433
SOBR/ESTR 6	12.420	9.181	439	4.030.283
P.P.COM	19.038	10.125	296	2.997.000
P.P. IND	19.038	6.075	1	6.075
SUBTOTAL SOBREP.				12.273.791
DEUDA MUNICIPIO (Sobrepicio - Subsidio)				8.892.479

* Tarifa Junio 2016 - Usuarios Facturación Abril 2016

Elaboro: LP/BC/CF

Reviso: ACA/RF

Aprobo: LP/PC/GG

MUNICIPIO DE BUCARAMANGA
CALCULO DE SUBSIDIOS Y SOBREPREGIOS 2017 USUARIOS FACTURADOS
A MES DE ABRIL 2016

MES MARZO DE 2017

ESTRATO	TARIFA ACTUAL	SOBR/SUSB	No. USUARIOS	TOTAL
SUSB/ESTR 1	11.564	8.095	53	429.014
SUSB/ESTR 2	11.932	4.773	32	152.730
SUSB/ESTR 3	12.143	1.821	1.537	2.799.569
SUBTOTAL SUBSIDIO				3.381.313
SOBR/ESTR 5	10.535	6.914	758	5.240.433
SOBR/ESTR 6	12.420	9.181	439	4.030.283
P.P.COM	19.038	10.125	296	2.997.000
P.P. IND	19.038	6.075	1	6.075
SUBTOTAL SOBREP.				12.273.791
DEUDA MUNICIPIO (Sobrepregio - Subsidio)				8.892.479

* Tarifa Junio 2016 - Usuarios Facturación Abril 2016

MES ABRIL DE 2017

ESTRATO	TARIFA ACTUAL	SOBR/SUSB	No. USUARIOS	TOTAL
SUSB/ESTR 1	11.564	8.095	53	429.014
SUSB/ESTR 2	11.932	4.773	32	152.730
SUSB/ESTR 3	12.143	1.821	1.537	2.799.569
SUBTOTAL SUBSIDIO				3.381.313
SOBR/ESTR 5	10.535	6.914	758	5.240.433
SOBR/ESTR 6	12.420	9.181	439	4.030.283
P.P.COM	19.038	10.125	296	2.997.000
P.P. IND	19.038	6.075	1	6.075
SUBTOTAL SOBREP.				12.273.791
DEUDA MUNICIPIO (Sobrepregio - Subsidio)				8.892.479

* Tarifa Junio 2016 - Usuarios Facturación Abril 2016

Elaboro: LPD/CF

Reviso: ACA/RF

Aprobo: LPFC/GG

MUNICIPIO DE BUCARAMANGA
CALCULO DE SUBSIDIOS Y SOBREPREGIOS 2017 USUARIOS FACTURADOS
A MES DE ABRIL 2016

MES MAYO DE 2017				
ESTRATO	TARIFA ACTUAL	SOBR/SUSB	No. USUARIOS	TOTAL
SUSB/ESTR 1	11.564	8.095	53	429.014
SUSB/ESTR 2	11.932	4.773	32	152.730
SUSB/ESTR 3	12.143	1.821	1.537	2.799.569
SUBTOTAL SUBSIDIO				3.381.313
SOBR/ESTR 5	10.535	6.914	758	5.240.433
SOBR/ESTR 6	12.420	9.181	439	4.030.283
P.P.COM	19.038	10.125	296	2.997.000
P.P. IND	19.038	6.075	1	6.075
SUBTOTAL SOBREP.				12.273.791
DEUDA MUNICIPIO (Sobrepregio - Subsidio)				8.892.479

* Tarifa Junio 2016 - Usuarios Facturación Abril 2016

MES JUNIO DE 2017				
ESTRATO	TARIFA ACTUAL	SOBR/SUSB	No. USUARIOS	TOTAL
SUSB/ESTR 1	11.564	8.095	53	429.014
SUSB/ESTR 2	11.932	4.773	32	152.730
SUSB/ESTR 3	12.143	1.821	1.537	2.799.569
SUBTOTAL SUBSIDIO				3.381.313
SOBR/ESTR 5	10.535	6.914	758	5.240.433
SOBR/ESTR 6	12.420	9.181	439	4.030.283
P.P.COM	19.038	10.125	296	2.997.000
P.P. IND	19.038	6.075	1	6.075
SUBTOTAL SOBREP.				12.273.791
DEUDA MUNICIPIO (Sobrepregio - Subsidio)				8.892.479

* Tarifa Junio 2016 - Usuarios Facturación Abril 2016

Elabora: LPD/ACF

Reviso: ACA/RF

Aprobo: LPFC/GG

MUNICIPIO DE BUCARAMANGA
CALCULO DE SUBSIDIOS Y SOBREPREGIOS 2017 USUARIOS FACTURADOS
A MES DE ABRIL 2016

MES JULIO DE 2017				
ESTRATO	TARIFA ACTUAL	SOBR/SUSB	No. USUARIOS	TOTAL
SUSB/ESTR 1	11.564	8.095	53	429.014
SUSB/ESTR 2	11.932	4.773	32	152.730
SUSB/ESTR 3	12.143	1.821	1.537	2.799.569
SUBTOTAL SUBSIDIO				3.381.313
SOBR/ESTR 5	10.535	6.914	758	5.240.433
SOBR/ESTR 6	12.420	9.181	439	4.030.283
P.P.COM	19.038	10.125	296	2.997.000
P.P. IND	19.038	6.075	1	6.075
SUBTOTAL SOBREP.				12.273.791
DEUDA MUNICIPIO (Sobrepregio - Subsidio)				8.892.479

* Tarifa Junio 2016 - Usuarios Facturación Abril 2016

MES AGOSTO DE 2017				
ESTRATO	TARIFA ACTUAL	SOBR/SUSB	No. USUARIOS	TOTAL
SUSB/ESTR 1	11.564	8.095	53	429.014
SUSB/ESTR 2	11.932	4.773	32	152.730
SUSB/ESTR 3	12.143	1.821	1.537	2.799.569
SUBTOTAL SUBSIDIO				3.381.313
SOBR/ESTR 5	10.535	6.914	758	5.240.433
SOBR/ESTR 6	12.420	9.181	439	4.030.283
P.P.COM	19.038	10.125	296	2.997.000
P.P. IND	19.038	6.075	1	6.075
SUBTOTAL SOBREP.				12.273.791
DEUDA MUNICIPIO (Sobrepregio - Subsidio)				8.892.479

* Tarifa Junio 2016 - Usuarios Facturación Abril 2016

Elaboro: LPF/CF

Reviso: ACA/RF

Aprobo: LPF/GGG

MUNICIPIO DE BUCARAMANGA
CALCULO DE SUBSIDIOS Y SOBREPICIOS 2017 USUARIOS FACTURADOS
A MES DE ABRIL 2016

MES SEPTIEMBRE DE 2017

ESTRATO	TARIFA ACTUAL	SOBR/SUSB	No. USUARIOS	TOTAL
SUSB/ESTR 1	11.564	8.095	53	429.014
SUSB/ESTR 2	11.932	4.773	32	152.730
SUSB/ESTR 3	12.143	1.821	1.537	2.799.569
SUBTOTAL SUBSIDIO				3.381.313
SOBR/ESTR 5	10.535	6.914	758	5.240.433
SOBR/ESTR 6	12.420	9.181	439	4.030.283
P.P.COM	19.038	10.125	296	2.997.000
P.P. IND	19.038	6.075	1	6.075
SUBTOTAL SOBREP.				12.273.791
DEUDA MUNICIPIO (Sobrepicio - Subsidio)				8.892.479

* Tarifa Junio 2016 - Usuarios Facturación Abril 2016

MES OCTUBRE DE 2017

ESTRATO	TARIFA ACTUAL	SOBR/SUSB	No. USUARIOS	TOTAL
SUSB/ESTR 1	11.564	8.095	53	429.014
SUSB/ESTR 2	11.932	4.773	32	152.730
SUSB/ESTR 3	12.143	1.821	1.537	2.799.569
SUBTOTAL SUBSIDIO				3.381.313
SOBR/ESTR 5	10.535	6.914	758	5.240.433
SOBR/ESTR 6	12.420	9.181	439	4.030.283
P.P.COM	19.038	10.125	296	2.997.000
P.P. IND	19.038	6.075	1	6.075
SUBTOTAL SOBREP.				12.273.791
DEUDA MUNICIPIO (Sobrepicio - Subsidio)				8.892.479

* Tarifa Junio 2016 - Usuarios Facturación Abril 2016

Elaboro: LFF/CF

Reviso: ACA/RF

Aprobo: LFF/CG

MUNICIPIO DE BUCARAMANGA
CALCULO DE SUBSIDIOS Y SOBREPICIOS 2017 USUARIOS FACTURADOS
A MES DE ABRIL 2016

MES NOVIEMBRE DE 2017

ESTRATO	TARIFA ACTUAL	SOBR/SUSB	No. USUARIOS	TOTAL
SUSB/ESTR 1	11.564	8.095	53	429.014
SUSB/ESTR 2	11.932	4.773	32	152.730
SUSB/ESTR 3	12.143	1.821	1.537	2.799.569
SUBTOTAL SUBSIDIO				3.381.313
SOBR/ESTR 5	10.535	6.914	758	5.240.433
SOBR/ESTR 6	12.420	9.181	439	4.030.283
P.P.COM	19.038	10.125	296	2.997.000
P.P. IND	19.038	6.075	1	6.075
SUBTOTAL SOBREP.				12.273.791
DEUDA MUNICIPIO (Sobrepicio - Subsidio)				8.892.479

* Tarifa Junio 2016 - Usuarios Facturación Abril 2016

MES DICIEMBRE DE 2017


ESTRATO	TARIFA ACTUAL	SOBR/SUSB	No. USUARIOS	TOTAL
SUSB/ESTR 1	11.564	8.095	53	429.014
SUSB/ESTR 2	11.932	4.773	32	152.730
SUSB/ESTR 3	12.143	1.821	1.537	2.799.569
SUBTOTAL SUBSIDIO				3.381.313
SOBR/ESTR 5	10.535	6.914	758	5.240.433
SOBR/ESTR 6	12.420	9.181	439	4.030.283
P.P.COM	19.038	10.125	296	2.997.000
P.P. IND	19.038	6.075	1	6.075
SUBTOTAL SOBREP.				12.273.791
DEUDA MUNICIPIO (Sobrepicio - Subsidio)				8.892.479

* Tarifa Junio 2016 - Usuarios Facturación Abril 2016

Elaboro: LP/OC/CF

Reviso: ACA/RF

Aprobo: LP/OC/GG



S.A. E.S.P.

- Resumen de Usuarios REDIBA SA ESP, en el Municipio de Bucaramanga

REDIBA S.A. E.S.P.

ESTRATO	USUARIOS FACTURADOS ACTUALEMNTE MUNICIPIO DE BUCARAMANGA
I	53
II	32
III	1.537
V	758
VI	439
PP COM	296
PP IND	1
TOTAL DE USUARIOS	3.116

El total de usuarios relacionados no incluye usuarios estrato 4 pues estos no reciben subsidios ni otorgan aportes de acuerdo a la Ley 142 de 1.994

De igual forma se procede a proyectar subsidios año 2017 para usuarios con posibilidad de facturación con la empresa REDIBA SA ESP, que aún no están registrados con la empresa REDIBA SA ESP, pero que están siendo comercializados en el Municipio de Bucaramanga, para lo cual este prestador realiza la proyección con usuarios POSIBLES a facturar.

- Calculo de Subsidios y Sobrepuestos año 2017 con usuarios proyectados

MUNICIPIO DE BUCARAMANGA CALCULO DE SUBSIDIOS Y SOBREPUESTOS 2017 CON USUARIOS PROYECTADOS

ESTRATO	TARIFA ACTUAL JUNIO 2016	SOBR/SUSB	NUMERO DE USUARIOS PROYECTADOS CON POSIBILIDAD DE VINCULACION	TOTAL
SUSB/ESTR 1	11.564	8.095	1.040	8.418.393
SUSB/ESTR 2	11.932	4.773	2.250	10.738.800
SUSB/ESTR 3	12.143	1.821	8.004	14.578.886
SUBTOTAL SUBSIDIO				33.738.079
SOBR/ESTR 5	13.827	6.914	1.235	8.538.173
SOBR/ESTR 6	16.301	9.181	1.489	13.669.913
P.P.COM	20.250	10.125	663	6.712.875
P.P. IND	20.250	6.075	32	194.400
SUBTOTAL SOBREP.				29.115.361
DEUDA MUNICIPIO (Sobrepuesto - Subsidio)				-4.620.718


* Tarifa Junio 2016 - Usuarios Facturación Abril 2016

Calle 55 N° 23-55 Bucaramanga PBX (577) 6576852

Calle 57 N 15C-03 Barrio Pueblo Nuevo Barrancabermeja PBX (577) 6116711

Carrera 27 A No. 19 - 49 Barrio Molinos Altos Floridablanca Tel (577) 639 7202

www.rediba.net



- Resumen de los Subsidios para los usuarios proyectados con posibilidad de vinculación de Rediba S.A. E.S.P. en el Municipio de Bucaramanga.

MUNICIPIO DE BUCARAMANGA

BALANCE PROYECTO SUBSIDIOS 2017 CON USUARIOS PROYECTADOS CON POSIBILIDAD DE VINCULACION			
MES	SUBSIDIOS	SOBRECICIOS	DEFICIT
ENERO	33.736.079	29.115.361	4.620.718
FEBRERO	33.736.079	29.115.361	4.620.718
MARZO	33.736.079	29.115.361	4.620.718
ABRIL	33.736.079	29.115.361	4.620.718
MAYO	33.736.079	29.115.361	4.620.718
JUNIO	33.736.079	29.115.361	4.620.718
JULIO	33.736.079	29.115.361	4.620.718
AGOSTO	33.736.079	29.115.361	4.620.718
SEPTIEMBRE	33.736.079	29.115.361	4.620.718
OCTUBRE	33.736.079	29.115.361	4.620.718
NOVIEMBRE	33.736.079	29.115.361	4.620.718
DICIEMBRE	33.736.079	29.115.361	4.620.718
TOTALES	404.832.944	349.384.331	55.448.613
TOTAL DEUDA DEL MUNICIPIO CON USUARIOS PROYECTADOS			55.448.613


- Resumen de los Usuarios de Rediba S.A. E.S.P. en el Municipio de Bucaramanga.

USUARIOS PROYECTADOS CON POSIBILIDAD DE INGRESO A BASE DE DATOS REDIBA SA ESP	
I	1.040
II	2.250
III	8.004
IV	
V	1.235
VI	1.489
PP COM	663
PP IND	32
TOTAL DE USUARIOS PROYECTADOS	14.713

De igual forma nos permitimos anexar CD que contiene el estudio, quedando a la espera de sus comentarios.


Agradeciendo la atención a la presente.

Cordialmente,


LILIANA PATRICIA FORERO CALA
Gerente

c.c. Secretaría de Hacienda Municipal Bucaramanga
Concejo Municipal Bucaramanga


Calle 123-55 Bucaramanga PBX (577) 639 7202
Elaboro: LPAC/CF Reviso: ACA/RF
Calle 50-15C-03 Barrio Pueblo Nuevo Barrancabermeja PBX (577) 6116211
Carrera 27 A No. 19 - 39 Barrio Molinos Altos Floridablanca Tel (577) 639 7202
www.rediba.net



PCH-422 -16
Bucaramanga, Julio 14 de 2016

15 JUL '16 AM 9:47 38811

Doctor
RODOLFO HERNANDEZ SUAREZ
Alcalde
Municipio de Bucaramanga (Santander)
Ciudad



Referencia: Requerimiento recursos subsidios vigencia 2017. Decreto 1013 de 2005.

Cordial saludo,

En atención a lo preceptuado en el Decreto 1013 de 2005 emanado del Ministerio de Ambiente, Vivienda y Desarrollo Territorial; nos permitimos informarle que en cumplimiento de los términos establecidos en el Decreto en mención; le presentamos la proyección del monto total que se requiere para obtener el equilibrio por los subsidios otorgados en el municipio de Bucaramanga Santander por concepto del servicio de aseo, así:

Proactiva Chicamocha S.A. E.S.P. Empresa prestadora del servicio Público domiciliario de aseo en Bucaramanga, requiere que sea incluida una partida en el anteproyecto de presupuesto municipal para el periodo 2017; Con el fin de cubrir el déficit calculado entre los aportes (estrato 5, estrato 6, comercial e industrial) Vs subsidios otorgados (estrato 1, estrato 2 y estrato 3) en el servicio de Aseo de los usuarios del municipio de Bucaramanga; según los porcentajes de Subsidios y contribuciones aprobados por el Concejo de Bucaramanga:

- El monto total estimado de requerimiento de subsidios para la vigencia 2017, es de SEISCIENTOS TREINTA Y NUEVE MILLONES CUATROCIENTOS OCHENTA MIL NOVECIENTOS SETENTA PESOS MCTE (**-\$-639.480.970⁰⁰**).

ESTRATO /USO	PROYECCION BALANCE 2017		
	% SUBSIDIO	Usuarios promedio	Tarifa
Estrato 1	-70%	4,127	4,072
Estrato 2	-40%	4,770	8,505
Estrato 3	-15%	8,153	12,342
Estrato 4	0%	8,300	15,382
Estrato 5	50%	3,004	25,915
Estrato 6	60%	174	31,502
COMERCIAL PP	50%	41	41,678
INDUSTRIAL PP	30%	4	36,121
OFICIAL PP	0%	0	27,786
PROMEDIO DEFICIT/MES			-53,290,081
Total déficit anual			-639,480,970

5289

Como soporte a la presente comunicación, anexamos el estimado de subsidios requerido por mes y estrato para

el periodo 2017 y la relación por tarifa de subsidios otorgados, aportes solidarios y el déficit calculado; siendo éste último el monto de recursos necesarios para obtener el equilibrio de que trata el Numeral 3º del Artículo 2º del Decreto 1013 de 2005.

Igualmente, dando cumplimiento al artículo 1º del decreto 1013 de 2005; adjuntamos proyección para la vigencia 2017 de: Aportes solidarios, Número total de usuarios por estrato y uso; al igual el aforo total (m3 / toneladas) de usuarios grandes Generadores.

Expresamos la importancia que representa el trámite para la aprobación de los factores de subsidios y sobreprecios a aplicar en las tarifas de los usuarios para el año 2017; ya que se constituyen la base para calcular el valor final de la factura de cada usuario; es así como relacionamos el artículo 5º del decreto en mención: **“Recibida por parte del alcalde Municipal o distrital la solicitud o solicitudes de que trata el numeral anterior, procederá a analizarlas y a preparar un proyecto consolidado sobre el particular para ser presentado a discusión y aprobación del Concejo Municipal o distrital, quien conjuntamente con la aprobación del presupuesto del respectivo ente territorial, definirá el porcentaje de aporte solidario necesario para solventar dicho faltante, teniendo en consideración prioritariamente los recursos con los que cuenta y puede contar el Municipio en el fondo de solidaridad y redistribución de Ingresos, con base en las fuentes de recursos para contribuciones señaladas en el artículo 3º del Decreto 849 de 2002 y demás normas concordantes.**

Fundamentos de Derecho:

- **Artículo 99.5 de la Ley 142/94,** “...Los alcaldes y concejales tomarán las medidas que a cada uno correspondan para crear en el presupuesto municipal, y ejecutar apropiaciones para subsidiar los consumos básicos de Acueducto y Saneamiento básico de los usuarios de menores recursos y extender la cobertura y mejorar la calidad de los servicios de agua potable y saneamiento básico, dando prioridad a esas apropiaciones, dentro de las posibilidades del Municipio, sobre otros gastos que no sean indispensables para el funcionamiento de éste. La infracción de este deber dará lugar a sanción disciplinaria”.
- **Artículo 100 Ley 142/94.** “Presupuesto y fuentes de los subsidios. En los presupuestos de la Nación y de las entidades territoriales, las apropiaciones para inversión en acueducto y saneamiento básico y los subsidios se clasificaran en el gasto público social, como inversión social, para que reciban la prioridad que ordena el artículo 366 de la Constitución Política. Podrá utilizarse como fuentes de los subsidios los ingresos corrientes y de capital, las participaciones en los Ingresos corrientes de la Nación, los recursos de los impuestos para tal efecto de que trata esta Ley, y para los servicios de acueducto, alcantarillado y aseo los recursos provenientes del 10% del impuesto predial unificado al que se refiere el artículo 7 de la Ley 44 de 1990. En ningún caso se utilizará recursos del crédito para atender subsidios. Las empresas de servicios públicos no podrán subsidiar otras empresas de servicios públicos”
- **Artículo 11 del Decreto 565 de 1996.** “Transferencias de dinero de las entidades territoriales. Las transferencias de dinero de las entidades territoriales a los fondos de solidaridad y redistribución de Ingresos por concepto de subsidios, deberán ser giradas a la entidad prestadora del servicio público para la aplicación de los subsidios, en un plazo de 30 días, contados desde la misma fecha en que la entidad prestadora expida la factura a cargo del Municipio (L142/94, art 99.8).
- **Artículo 2º del Decreto 1013 de 2005.** “La presente metodología deberá llevarse a cabo cada año para asegurar que para cada uno de los servicios, el monto total de las diferentes clases de contribuciones sea suficiente para cubrir el monto total de los subsidios que se otorguen en cada municipio o Distrito por parte del respectivo concejo municipal o distrital, según sea el caso y se mantenga el equilibrio...”
- **Artículo 5º del Decreto 1013 de 2005.** “Recibida por parte del alcalde Municipal o distrital la solicitud o solicitudes de que trata el numeral anterior, procederá a analizarlas y a preparar un proyecto consolidado sobre el particular para ser presentado a discusión y aprobación del Concejo Municipal o distrital, quien conjuntamente con la aprobación del presupuesto del respectivo ente territorial, definirá el porcentaje de aporte solidario necesario para solventar dicho faltante, teniendo en consideración prioritariamente los recursos con los que cuenta y puede contar el Municipio en el fondo de solidaridad y redistribución de Ingresos, con base en las fuentes de recursos para contribuciones señaladas en el artículo 3º del Decreto 849 de 2002 y demás normas concordantes.
- **Artículo 14 del Decreto 565 de 1996.** “Fuentes de los recursos para otorgar los subsidios a través de los fondos de solidaridad y redistribución de ingresos. Podrán utilizarse como fuentes para el otorgamiento de los subsidios las siguientes:
 - a) Los recursos provenientes de los aportes solidarios definidos en el artículo 1º de este decreto, podrán ser administrados por las entidades prestadoras de los servicios públicos domiciliarios;
 - b) Los recursos obtenidos de otros fondos de solidaridad y redistribución de ingresos del orden municipal, distrital y departamental;
 - c) Recursos provenientes de la participación de los municipios en los ingresos corrientes de la Nación, tanto los correspondientes a libre inversión como los que deben destinarse al sector (L. 60/93);

PROACTIVA CHICAMOCHA S.A. E.S.P.
PROYECCIÓN SUBSIDIOS Y APORTES SERVICIO DE ASEO_ BUCARAMANGA
AÑO 2.017

TARIFA	PROMEDIO USUARIOS MES	ENERO	FEBRERO	MARZO	ABRIL	MAYO	JUNIO	JULIO	AGOSTO	SEPTIEMBRE	OCTUBRE	NOVIEMBRE	DICIEMBRE	TOTAL
ESTRATO1	4.127	20.645,840	22.875,591	23.346,155	28.083,540	31.116,562	34.477,151	38.800,434	42.990,880	47.633,895	52.778,356	58.478,419	64.794,088	468,020,911
ESTRATO2	4.770	14,239,261	15,777,101	17,481,528	19,368,979	21,480,829	23,778,596	26,760,330	29,650,445	32,852,893	36,400,784	40,332,069	44,557,932	322,790,046
ESTRATO3	8.153	9,349,484	10,359,228	11,478,025	12,717,652	14,091,158	15,613,003	17,370,805	19,468,452	21,571,045	23,900,718	26,481,995	29,342,051	211,943,615
TOTAL SUBSIDIOS ->		44,234,585	49,011,920	64,305,208	60,179,170	86,688,548	73,968,782	83,131,668	92,109,777	102,057,833	113,079,868	126,292,483	139,824,871	1,002,754,673
ESTRATO4	8.300													
ESTRATO5	3.004	13,663,900	15,136,601	16,074,678	18,586,343	20,593,668	22,817,784	25,679,034	28,452,370	31,525,228	34,929,950	38,702,385	42,882,242	309,747,162
ESTRATO6	174	1,082,480	1,199,388	1,308,822	1,472,446	1,631,470	1,807,889	2,034,342	2,254,051	2,487,486	2,787,218	3,066,077	3,397,213	24,538,766
pp comercial	41	303,105	335,841	372,111	412,289	456,828	506,165	569,636	631,157	699,321	774,848	854,532	941,253	6,871,096
pp industrial	4	18,186	20,150	22,327	24,738	27,410	30,370	34,178	37,869	41,959	46,491	51,512	57,075	412,268
pp oficial	-	-	-	-	-	-	-	-	-	-	-	-	-	-
gp comercial	17	627,832	695,637	770,786	854,009	946,242	1,048,436	1,179,905	1,307,335	1,446,527	1,604,968	1,778,305	1,970,362	14,232,323
gp industrial	16	329,612	365,210	404,652	448,355	496,777	550,429	616,450	686,351	760,477	842,608	933,610	1,034,440	7,471,970
gp oficial	4	-	-	-	-	-	-	-	-	-	-	-	-	-
TOTAL APORTES ->		19,825,115	17,738,827	19,733,486	21,798,190	24,192,384	26,798,653	30,116,546	31,366,133	34,972,899	40,984,043	46,390,420	50,292,888	381,273,803
Balance Total DEFICIT ->		- 28,209,470	- 31,286,093	- 34,611,761	- 38,271,980	- 42,516,154	- 47,107,899	- 53,015,022	- 58,740,644	- 65,084,934	- 72,113,775	- 79,902,062	- 88,531,485	- 639,480,970

PROACTIVA CHICAMOCHA S.A. E.S.P.
PROYECCIÓN TARIFAS SERVICIO DE ASEO
AÑO 2.017

TARIFA	ENERO	FEBRERO	MARZO	ABRIL	MAYO	JUNIO	JULIO	AGOSTO	SEPTIEMBRE	OCTUBRE	NOVIEMBRE	DICIEMBRE
ESTRATO1	4,000	4,000	4,000	4,000	4,000	4,000	4,072	4,072	4,072	4,072	4,072	4,072
ESTRATO2	8,374	8,374	8,374	8,374	8,374	8,374	8,506	8,506	8,506	8,506	8,506	8,506
ESTRATO3	12,152	12,152	12,152	12,152	12,152	12,152	12,342	12,342	12,342	12,342	12,342	12,342
ESTRATO4	15,144	15,144	15,144	15,144	15,144	15,144	15,382	15,382	15,382	15,382	15,382	15,382
ESTRATO5	25,515	25,515	25,515	25,515	25,515	25,515	25,915	25,915	25,915	25,915	25,915	25,915
ESTRATO6	31,015	31,015	31,015	31,015	31,015	31,015	31,502	31,502	31,502	31,502	31,502	31,502
pp comercial	41,034	41,034	41,034	41,034	41,034	41,034	41,678	41,678	41,678	41,678	41,678	41,678
pp industrial	36,563	36,563	36,563	36,563	36,563	36,563	36,121	36,121	36,121	36,121	36,121	36,121
pp oficial	27,396	27,396	27,396	27,396	27,396	27,396	27,786	27,786	27,786	27,786	27,786	27,786
gp comercial	212,488	212,488	212,488	212,488	212,488	212,488	215,824	215,824	215,824	215,824	215,824	215,824
gp industrial	184,156	184,156	184,156	184,156	184,156	184,156	187,048	187,048	187,048	187,048	187,048	187,048
gp oficial	141,859	141,859	141,859	141,859	141,859	141,859	143,863	143,863	143,863	143,863	143,863	143,863

Nota: tarifas para usuarios no aforados. Para Multiusuarios, PP y GP aforados la tarifa final esta determinada según el Td.

PROACTIVA CHICAMOCHA S.A. E.S.P.
PORCENTAJE SUBSIDIOS - CONTRIBUCIONES
2017

ESTRATO 1	ESTRATO 2	ESTRATO 3	ESTRATO 4	ESTRATO 5	ESTRATO 6	COMERCIAL	INDUSTRIAL	OFICIAL
-70%	-40%	-15.0%	0%	50%	80%	50%	30%	0%

PROACTIVA CHICAMOCHA S.A. E.S.P.
PROYECCIÓN USUARIOS ATENDIDOS SERVICIO DE ASEO
AÑO 2.017

ESTRATO / USO	ENERO	FEBRERO	MARZO	ABRIL	MAYO	JUNIO	JULIO	AGOSTO	SEPTIEMBRE	OCTUBRE	NOVIEMBRE	DECIEMBRE
ESTRATO 1	2,207	2,440	2,710	3,002	3,327	3,686	4,064	4,425	5,014	5,555	6,155	6,820
ESTRATO 2	3,851	2,826	3,131	3,469	3,844	4,256	4,715	5,229	5,794	6,420	7,113	7,881
ESTRATO 3	4,260	4,831	5,363	5,931	6,571	7,281	8,067	8,936	9,904	10,973	12,155	13,472
ESTRATO 4	4,439	4,918	5,449	6,036	6,690	7,412	8,213	9,100	10,083	11,171	12,378	13,715
ESTRATO 5	1,827	1,790	1,672	2,185	2,421	2,693	2,973	3,264	3,645	4,044	4,480	4,964
ESTRATO 6	30	103	114	127	140	156	172	191	211	234	260	288
pp comercial	22	25	27	30	33	37	41	45	50	56	62	68
pp industrial	2	2	2	3	3	4	4	5	5	6	6	7
pp oficial	-	-	-	-	-	-	-	-	-	-	-	-
gp comercial	8	10	11	12	13	15	16	18	20	22	26	27
gp industrial	6	8	10	11	12	13	14	16	18	20	20	24
gp oficial	2	2	3	3	3	4	4	5	6	6	6	7
TOTAL USUARIOS	15,296	16,952	18,782	20,811	23,056	25,549	28,396	31,365	34,763	38,506	42,655	47,272

PROACTIVA CHICAMOCHA S.A. E.S.P.
PROYECCIÓN AFORO GRANDES GENERADORES SERVICIO DE ASEO
AÑO 2.017

ESTRATO / USO	UNIDAD	ENERO	FEBRERO	MARZO	ABRIL	MAYO	JUNIO	JULIO	AGOSTO	SEPTIEMBRE	OCTUBRE	NOVIEMBRE	DECIEMBRE	TOTAL
GRAN PRODUCTOR	Ton	110	110	123	133	131	131	136	136	136	142	142	142	1,458

PROACTIVA

Chicamocha


- d) Recursos provenientes del 10% del impuesto predial unificado al que se refiere el artículo 7º de la Ley 44 de 1990, para los servicios de acueducto, alcantarillado y aseo;
- e) Recursos provenientes de las regalías por concepto de explotación de recursos naturales no renovables de propiedad del Estado, de acuerdo con la Ley 141 de 1994;
- f) Recursos presupuestales de las entidades descentralizadas del orden nacional o territorial (C.N., art. 368), y
- g) Otros recursos presupuestales a los que se refiere el artículo 89.8 de la Ley 142 de 1994.

Para asegurar esta transferencia, los recursos destinados a otorgar subsidios, y que provengan de las tesorerías de las entidades territoriales, deberán ceñirse en su manejo a lo que se estipule en el contrato que para el efecto debe suscribirse entre el Municipio, distrito o departamento y las entidades encargadas de la prestación de los servicios públicos, en el que, entre otros, se establecerá los intereses de mora. Los alcaldes y Concejales deberán dar prioridad a las apropiaciones para los servicios públicos de acueducto y saneamiento básico (alcantarillado y aseo), sobre otros gastos que no sean indispensables para el funcionamiento del ente territorial respectivo.... La infracción de este deber dará lugar a sanción disciplinaria. (L 142/94, art. 99.5)"

Con fundamento a lo antes expuesto, las empresas de servicios públicos podrán solicitar, de acuerdo a las normas que regulan la materia, la entrega de recursos para cubrir los subsidios que no pudieron ser cubiertos con las contribuciones recaudadas únicamente para los fines previstos en la ley y analizar la procedencia de cancelar con dichos recursos otras obligaciones legales..."

Esperamos su pronunciamiento al respecto.

Atentamente,



PEDRO ARNULFO GARCIA TIBADUIZA
Gerente General

Anexo: 2 Folios

c.c. Secretaria de Hacienda Municipal de Bucaramanga.
Honorable Concejo Municipio de Bucaramanga.
Empresa de Servicios Públicos de Santander – ESSANT

