



ALCALDÍA DE
BUCARAMANGA

Informe de gestión

Cuarto Trimestre 2024

**SECRETARÍA DE SALUD
Y AMBIENTE**

www.bucaramanga.gov.co

   Alcaldía de Bucaramanga



Tabla de Contenido

INTRODUCCIÓN	3
OBJETIVO.....	3
ALCANCE	3
LÍNEA ESTRATÉGICA 1: Territorio Seguro que Integra	4
SECTOR: Salud y Protección Social.....	4
Programa 1: Inspección, Vigilancia Y Control (1903)	4
LÍNEAS DE ACCIÓN: ASEGURAMIENTO Y AUDITORÍAS DE VISITAS INSPECTIVAS-IVC.....	6
LÍNEA DE ACCIÓN: SISTEMA DE VIGILANCIA EN SALUD PÚBLICA	13
LÍNEA DE ACCIÓN: PROGRAMA DE AUDITORÍA PARA EL MEJORAMIENTO DE LA CALIDAD (PAMEC).....	19
LÍNEA DE ACCIÓN: INSPECCIÓN, VIGILANCIA Y CONTROL-SANEAMIENTO.....	22
LÍNEA DE ACCIÓN: DISCAPACIDAD	28
LÍNEA DE ACCIÓN: MATERNIDAD SEGURA	33
LÍNEA DE ACCIÓN: SEGURIDAD ALIMENTARIA Y NUTRICIONAL.....	35
LÍNEA DE ACCIÓN: POBLACIÓN MIGRANTE.....	37
LÍNEA DE ACCIÓN: SALUD INFANTIL	40
PLAN DE INTERVENCIONES COLECTIVAS - PIC.....	42
LÍNEA DE ACCIÓN: SISTEMA DE EMERGENCIAS MÉDICAS (SEM)	49
LÍNEA DE ACCIÓN: DESFIBRILADOR EXTERNO AUTOMÁTICO (DEA)	52
LÍNEA ESTRATÉGICA: ENFERMEDADES CRÓNICAS NO TRANSMISIBLES... ..	54
LÍNEA DE ACCIÓN: PROGRAMA AMPLIADO DE INMUNIZACIONES-PAI	57
LÍNEA DE ACCIÓN: SALUD MENTAL	61
LÍNEA DE ACCIÓN: TRANSMISIBLES - TB-HANSEN	67
LÍNEA DE ACCIÓN: ENFERMEDADES TRANSMITIDAS POR VECTORES (ETV).	71
LÍNEA DE ACCIÓN: VÍCTIMAS DEL CONFLICTO ARMADO	75
LÍNEA DE ACCIÓN: ZONOSIS.....	79
SUBSECRETARÍA DE AMBIENTE	82
LÍNEA ESTRATÉGICA 3. TERRITORIO SEGURO Y SOSTENIBLE	82
LÍNEA DE ACCIÓN: FORTALECIMIENTO DEL DESEMPEÑO AMBIENTAL DE LOS SECTORES PRODUCTIVOS.	82
LÍNEA DE ACCIÓN: GESTIÓN INTEGRAL DEL RECURSO HÍDRICO	84
LÍNEA DE ACCIÓN: GESTIÓN DEL CAMBIO CLIMÁTICO PARA UN DESARROLLO BAJO EN CARBONO Y RESILIENTE AL CLIMA.	86
LÍNEA DE ACCIÓN: EDUCACIÓN AMBIENTAL.	105

INFORME DE GESTIÓN CUARTO TRIMESTRE 2024 PARA EL CONCEJO DE BUCARAMANGA

INTRODUCCIÓN

La Secretaría de Salud y Ambiente de Bucaramanga presenta el informe de gestión correspondiente al cuarto trimestre del año 2024, abarcando el período entre el 1 de octubre y el 31 de Diciembre. Este documento tiene como objetivo proporcionar un resumen detallado de las actividades realizadas en el marco de los programas establecidos por la Secretaría, alineados con las metas del plan de desarrollo municipal para el periodo 2024-2027.

OBJETIVO

Presentar ante el Honorable Concejo Municipal de Bucaramanga la gestión realizada por la Secretaría de Salud y Ambiente durante el cuarto trimestre de 2024, detallando las actividades ejecutadas en los diferentes programas bajo su responsabilidad, en concordancia con las metas establecidas en el plan de desarrollo municipal 2024-2027.

ALCANCE

Este informe ejecutivo abarca las actividades realizadas por la Secretaría de Salud y Ambiente de Bucaramanga entre el 1 de octubre y el 31 de Diciembre de 2024. Se presenta en cumplimiento del Numeral 2 del artículo 136 del Acuerdo 031 de 2018, ofreciendo un resumen integral de resultados de gestión en los diferentes programas a cargo de la Secretaría.

El presente informe de gestión corresponde al Cuarto trimestre de la vigencia 2024 de la Secretaría de Salud y Ambiente del municipio de Bucaramanga.

LÍNEA ESTRATÉGICA 1: Territorio Seguro que Integra

Establecida en el plan de desarrollo periodo 2024-2027, la Secretaría de Salud y Ambiente lidera los procesos para mejorar las condiciones de vida, bienestar y calidad de vida de las personas, familias y comunidades para reducir la mortalidad evitable y su impacto en los años de vida perdidos, así como la morbilidad y discapacidad evitables y su impacto en los años de vida saludables, a través de la Subsecretaría de Salud Pública dentro del proceso de Gestión de la Salud Pública.

SECTOR: Salud y Protección Social

dando cumplimiento al marco normativo vigente desde la visión del mejoramiento continuo de todos los procesos, programas para garantizar principios de calidad en la prestación de servicios a la comunidad del municipio impactando con todas las actividades de inspección, vigilancia, asistencia técnica en la mitigación de morbimortalidad evitable y la reducción de la pobreza multidimensional.

Programa 1: Inspección, Vigilancia Y Control (1903)

Promover el mejoramiento de la calidad de prestación de servicios de salud, garantizando la oportunidad y el trato digno sin discriminación a la población del territorio, a través del fortalecimiento de las acciones de inspección, vigilancia y control con el concurso de las diferentes entidades sectoriales, intersectoriales y organismos de control, buscando con esto el mejoramiento de los indicadores establecidos por la Superintendencia Nacional de Salud, los definidos en el MSPS (Ministerio de salud y protección social) y los propios de la Secretaria de salud y ambiente.

A continuación, se describen los avances de este programa con sus líneas de acción y componentes.

LÍNEA ESTRATÉGICA

Territorio seguro que integra

SECTOR

Salud Pública y Protección Social

PROGRAMA

Aseguramiento y prestación Integral de servicios de Salud

Tabla No. 1. Meta e Indicador de Producto

Indicador	Meta 2024	Logro 2024	% Avance 2024	Recursos programados	Recursos comprometidos (RP)	% Ejecución presupuestal
Dotar un hospital de primer nivel	0.1	0.1	100%	\$ 1.068.536.952	\$1.068.536.952	100%

Tabla No. 2. Descripción del Proyecto

Nombre del Proyecto	Código BPIN	Valor Vigencia Proyecto	Valor Total Proyecto
Reposición de los ascensores de la sede hospital local del norte de la ese instituto de salud de Bucaramanga	202400000003953	\$ 794.536.952	\$ 794.536.952
Adquisición y dotación de dos vehículos tipo ambulancia para el transporte asistencial básico de pacientes de la ese instituto de salud de Bucaramanga en el municipio de Bucaramanga	202400000002301	\$810.000.000	\$810.000.000

Con el fin de garantizar la prestación de servicios de salud oportunos y de calidad para los habitantes del municipio de Bucaramanga se realizó la transferencia de los recursos a la ESE ISABU, para la adquisición de ascensores y también recursos como cofinanciación para la compra de 2 ambulancias, como un proceso de mejora de infraestructura para facilitar el acceso a pacientes con dificultades de movilidad y mejorar la eficiencia en el traslado de personas y equipos dentro de la ESE.

PROGRAMA

INSPECCIÓN, VIGILANCIA Y CONTROL

LÍNEAS DE ACCIÓN: ASEGURAMIENTO Y AUDITORÍAS DE VISITAS INSPECTIVAS-IVC.

Tabla No. 3. Meta e Indicador de Producto

Indicador	Meta 2024	Logro 2024	% Avance 2024	Recursos programados	Recursos comprometidos (RP)	% Ejecución presupuestal
Realizar 2.000 auditorías y visitas inspectivas y realizar vigilancia sanitaria e Inspección y Vigilancia de la gestión del Sistema general de Seguridad Social en Salud en su jurisdicción	310	344	111%	\$ 1.393.048.578,26	\$ 774.056.666,65	56%

Tabla No. 4 Meta e Indicador de Producto

Indicador	Meta 2024	Logro 2024	% Avance 2024	Recursos programados	Recursos comprometidos (RP)	% Ejecución presupuestal
Realizar vigilancia sanitaria e Inspección, vigilancia y control de la gestión del sistema general de seguridad social en salud en su jurisdicción	1	1	100%	\$ 962.878.900,10	\$ 962.878.900,10	100%

Tabla No. 5 Meta e Indicador de Producto

Indicador	Meta 2024	Logro 2024	% Avance 2024	Recursos programados	Recursos comprometidos (RP)	% Ejecución presupuestal
Aumentar a 281.600 personas al régimen subsidiado del Sistema General de Seguridad Social	271.237	273.089	101%	\$ 423.460.004.856	\$ 423.460.004.856	100%

Tabla No. 6. Descripción del Proyecto

Nombre del Proyecto	Código BPIN	Valor Vigencia Proyecto	Valor Total Proyecto
Mejoramiento de la calidad de los servicios de salud, mediante la inspección y vigilancia en las Entidades Prestadoras de Salud en el Municipio de Bucaramanga.	2024680010033	\$ 2.121.772.582,41	\$11.391.020.541,98
Control, inspección y vigilancia a la prestación de servicios de salud de urgencias y a los procesos dirigidos a reducir la morbimortalidad de las enfermedades de salud pública en el municipio de Bucaramanga	2021680010144	\$ 269.920.000,00	\$ 253.306.666,67
Ampliación de la cobertura de la seguridad social en salud de para residentes en situación de pobreza y sin capacidad de pago del municipio de Bucaramanga	2024680010044	\$ 247.145.773.500,34	\$ 247.145.773.500,27
Mantenimiento de la cobertura de la seguridad social en salud de la población pobres incapacidad de pago residente en el municipio de Bucaramanga, Santander	2020680010036	\$ 176.314.231.355,75	\$ 176.314.231.355,75

Descripción de actividades desarrolladas

Auditorías a EAPB'S E IPS

Se realizaron el 141% de las auditorías programadas por la secretaria de Salud y Ambiente del Municipio de Bucaramanga a las EAPB que actualmente prestan los servicios de salud a los usuarios del Municipio: COOSALUD SUBSIDIADO Y CONTRIBUTIVO, SALUD TOTAL, FUNDACIÓN SALUD MIA, FAMISANAR, SANITAS, NUEVA EPS CONTRIBUTIVO Y SUBSIDIADO y SURA, con el fin de dar cumplimiento con lo establecido en la meta; Realizar auditorías y visitas inspectivas y realizar vigilancia sanitaria e Inspección y Vigilancia de la gestión del Sistema general de Seguridad Social en Salud en su jurisdicción.

Tabla No. 7 Resumen auditorias

Tipo de Auditoría/Visita	Total Realizado
Auditorías a EAPB (141% de lo programado)	141%
Visitas a Dispensarios de Medicamentos (Operadores)	60 visitas
Visitas de Seguimiento a Planes de Mejora (Noviembre)	18 visitas
Visitas de Seguimiento a Indicadores de Calidad (Diciembre)	26 visitas

Gráfico N° 1 producto de auditoria concurrente equipo auditor SSAB – Gaudí

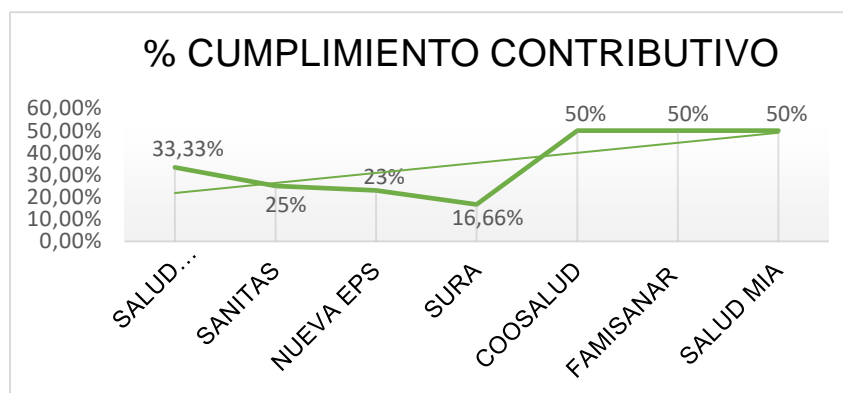


Tabla No. 8 producto de auditoria concurrente equipo auditor SSAB – Gaudí

EPS	% cumplimiento contributivo	% cumplimiento subsidiado
SALUD TOTAL	33.33%	N/A
SANITAS	25%	N/A
NUEVA EPS	23%	16.66%
SURA	16.66%	N/A
COOSALUD	50%	25%
FAMISANAR	50%	N/A
SALUD MIA	50%	N/A

En el proceso de auditoria GAUDI, respondiendo a la circular externa 001 del 2020 de la SUPERSALUD se realizó la intervención a las 7 EAPBS que operan en el municipio de Bucaramanga, donde se obtuvo como resultado el 33.05% de cumplimiento en promedio de las EPS Contributivos, frente a un 20.83% de las EPS Subsidiadas de los 12 criterios evaluados.

Tabla No. 9 porcentaje de cumplimiento auditoria según Circular 035.

EPS	% cumplimiento contributivo	% cumplimiento subsidiado
SALUD TOTAL	89.47%	NO APLICA
SANITAS	80%	NO APLICA
NUEVA EPS	87.50%	84.21%
SURA	86.67%	NO APLICA
COOSALUD	81.25%	78.95%
FAMISANAR	80%	NO APLICA
SALUD MIA	94.74%	NO APLICA

Fuente: Producto auditoria SSAB

En respuesta al requerimiento por la Secretaria de Salud de Santander, se realizó auditoria circular 035 a las 7 EAPBS del municipio de Bucaramanga donde se obtuvo un % de cumplimiento del 85.67% en el régimen contributivo, frente al 81.5% del régimen subsidiado.

Auditoría Integral IPS

En el mes de octubre, se realizaron **58 auditorías** a diversas Instituciones Prestadoras de Salud (IPS), las cuales incluyeron auditorías integrales y evaluación de indicadores de calidad (PAMEC). Las IPS auditadas fueron las siguientes:

IPS Auditadas
Imap, Gestionar Bienestar, Clínica La Rivera, Confimeb, Colsubsidio, HUS, Clínica Urgencias Bucaramanga, Alianza Diagnóstica, Centro Médico Sanitas, IPS Coomultrasan, Clínica Isnor, Clínica San Pablo, Hospital San Camilo, Fundación Niños de Papel, Serviclínicos Dromedica, ESE ISABU, Clínica Chicamocha La Rosita, Clínica Chicamocha González Valencia, Clínica Conucos, IPS Cabecera, Idime, Desam, Ejército Nacional, Clínica Revivir, IPS Foscal San Alonso, IPS Foscal Bolarqui, IPS Sura Bucaramanga

Afiliaciones en el SGSSS

En el marco de las afiliaciones reportadas por el Ministerio de Salud y Protección Social, de afiliados al Sistema General de seguridad Social en Salud (SGSSS), para el cuarto trimestre de 2024 (Corte octubre 2024), observamos que, en el Municipio de Bucaramanga existe un total de 775.492 afiliados en el SGSSS en los regímenes subsidiado, contributivo y especial o de excepción, superando de manera amplia el

total de personas Residentes en Bucaramanga (**620.748**), con estos datos nuestra cobertura en el SGSSS es del **100 %**.

Tabla No. 10

Descripción	Nacional	Santander	Bucaramanga
Contributivo	23.301.224	1.097.724	481.744
Subsidiado	26.598.505	1.140.124	271.665
Excepción & Especiales	2.240.286	72.752	23.793
Afiliados	52.140.015	2.310.600	777.202
Población DANE	52.868.726	2.383.602	621.444
Cobertura	98,62%	96,94%	100%
Afiliados Subsidiado sin SISBEN IV	5.803.886	181.852	585.858
Afil. Pob. Especiales Subsidiado sin SISBEN IV	2.382.757	38.406	13.335
Afiliados de oficio sin SISBEN IV	21.034	713	264
Afiliados Régimen Sub. No Pobre, No Vulnerable	28.201	400	134

Fuente: Ministerio de Salud y Protección social – *Cifras aseguramiento a corte noviembre de 2024.

RÉGIMEN SUBSIDIADO

Tabla No. 11 Afiliados al SGSSS para el régimen subsidiado-Corte: diciembre de 2024

Cod EPS	EPS	Género		Total general
		F	M	
EPSS02	SALUD TOTAL	19.332	18.371	37.703
EPSS05	SANITAS	14.598	13.715	28.313
EPSS10	SURA	13.297	11.729	25.026
EPSS17	FAMISANAR	10.115	9.476	19.591
EPSS41 - EPSS37	NUEVA EPS SB Y CM	42.741	38.859	81.600
EPSS46	SALUD MIA	2.503	2.044	4.547
ESS024 - EPSS42	COOSALUD SB Y CM	39.011	37.297	76.308
OTRAS EPS		1		1
Total general		141.598	131.491	273.089

Fuente ADRES BDUA a corte de diciembre de 2024

RÉGIMEN CONTRIBUTIVO

Tabla No. 12 Afiliados al SGSSS para el régimen contributivo -Corte: diciembre de 2024

Cod EPS	EPS	Género		Total general
		F	M	
EAS027	FONDO DE FERROCARRILES	687	420	1.107
EPS002	SALUD TOTAL	47.097	45.289	92.386
EPS005	SANITAS	67.562	58.253	125.815
EPS010	SURA	43.022	39.157	82.179
EPS017	FAMISANAR	15.064	13.942	29.006
EPS037 - EPS041	NUEVA EPS SB Y CM	64.941	56.764	121.705
EPS042 - ESSC24	SALUD MIA	5.065	5.524	10.589
EPS046	COOSALUD SB Y CM	7.041	6.383	13.424
OTRAS EPS	OTRAS EPS	3	3	6
Total general		250.482	225.735	476.217

Fuente ADRES BDUA a corte de diciembre de 2024

RÉGIMEN ESPECIAL O DE EXCEPCION*

Tabla No. 13 Afiliados al SGSSS para el régimen especial o de excepción-Corte: noviembre de 2024

descripción	Cant afiliados
Régimen especial o de Excepción	23.793

Fuente Ministerio de Salud y Protección Social, corte noviembre de 2024

Dentro de la gestión realizada por el equipo de Sistemas de información de la oficina de aseguramiento en salud, se encuentra:

273.089

Afiliados en el SGSSS-
Diciembre 2024

298 afiliaciones SAT -ET

Durante el último trimestre de 2024 se logró la afiliación en el SGSSS de 298 usuarios por parte del Ente Territorial a través de la plataforma SAT (Sistema de afiliación Transaccional) de que trata el Decreto 064 de 2020 y la Resolución 1128 de 2020

1

647 afiliaciones SAT-IPS's

Durante el tercer cuarto trimestre de 2024 se realizó el seguimiento a las 647 afiliaciones de oficio mediante plataforma SAT realizadas por las diferentes IPS que brindaron atención a los ciudadanos residentes en Bucaramanga que no tenían afiliación en el SGSSS.

2

170 Novedades municipio

Según cronograma ADRES de reporte de novedades municipio se realizó el reporte de información, reflejando un total de 170 novedades de retiro por duplicidad en régimen de excepción y de retiro por fallecimiento; registros que fueron cargadas exitosamente a la página WEB ADRES.

3

153 integrantes EBS en temas de aseguramiento en salud

Se impartió capacitación en temas relacionados con aseguramiento, movilidad, portabilidad, traslados, plataforma www.miseguridadsocial.gov.co a los 153 integrantes del EQUIPO BASICOS EN SALUD de la E.S.E ISABU.

4

60 personas orientadas en contribución solidaria

Dentro de la estrategia de información a población afiliada en el SGSSS con clasificación D del SISBEN, que corresponde a 1700 registros; se realizó el abordaje mediante llamada telefónica a 250 usuarios, de los cuales se logró comunicación efectiva a 60 usuarios informando sobre el pago de tarifa por contribución solidaria, la liquidación de planilla PILA y los puntos de pago.

5

13.116 Novedades traslado y movilidad

Se registró un total de 13.116 novedades entre ingresos y movilizaciones hacia el municipio de Bucaramanga, mediante las EAPB SALUD TOTAL, SANITAS, FAMISANAR, SURA, COOSALUD, NUEVA EPS Y FUNDACION SALUD MIA

6

400 Nuevas afiliaciones EPS

Se registró un total de 400 nuevas afiliaciones al SGSSS para el régimen subsidiado en salud mediante las EPS SALUD TOTAL, SANITAS, FAMISANAR, SURA, COOSALUD, NUEVA EPS Y FUNDACION SALUD MIA

7

Fuente: Programa de Aseguramiento SSAB

LÍNEA DE ACCIÓN: SISTEMA DE VIGILANCIA EN SALUD PÚBLICA

SECTOR: Salud y Protección Social

PROGRAMA: Salud Pública.

META E INDICADOR DE PRODUCTO: Generar 48 informes de eventos de servicio de información de vigilancia epidemiológica.

Vigilancia en salud pública se fundamenta en la responsabilidad de detectar, identificar y recolectar información que permita el análisis y comprensión de las situaciones en salud definidas como prioritarias para el municipio, las cuales están soportadas en la normatividad vigente, que define las responsabilidades de cada uno de los actores del sistema.

Tabla No. 14 Meta e indicador de producto Vigilancia en Salud Pública año 2024

Indicador	Meta 2024	Logro 2024	% Avance 2024	Recursos programados	Recursos comprometidos (RP)	% Ejecución presupuestal
Generar 48 informes de eventos de servicio de información de vigilancia epidemiológica	6	6	100%	\$1.158.072.208	\$ 331.436.666	29%

Descripción del Proyecto

Tabla No. 15 Descripción del proyecto, código BIPIN, valor vigencia y valor total del proyecto

Nombre del Proyecto	Código BIPIN	Valor Vigencia Proyecto	Valor Total Proyecto
Fortalecimiento de la vigilancia en salud pública en el municipio de Bucaramanga	2024680010023	\$1.158.072.208	\$ 331.436.666

Sistema De Vigilancia En Salud Pública (Software SIVIGILA)

Indicadores de Oportunidad en la Notificación Semanal Unidad Primaria Generadora de Datos (UPGD) y Unidad Notificadora Municipal (UNM): Durante el IV trimestre del año, la notificación recibida por parte de las Unidades Primarias Generadoras de Datos del Municipio (UPGD) y la notificación a la secretaria de salud departamental fue del **100%** cumpliendo así, lo estimado en la meta por el Departamento de Santander.

Tabla No. 16 Oportunidad de la notificación inmediata

Aspecto	Detalles
Oportunidad en la Notificación Inmediata (IV Trimestre 2024)	74%

Tabla No. 17 Porcentaje de cumplimiento en la notificación Inmediata por UPGD a semana epidemiológica IV trimestre, Bucaramanga - Santander año 2024.

número de UPG con cumplimiento del 100%	% Cumplimiento
13	100%
número de UPG con cumplimiento del entre el 96 % y el 60%	% Cumplimiento
13	96%-60%
número de UPG con cumplimiento del entre el 57 % y el 0%	% Cumplimiento
7	57%- 0%

Fuente: SIVIGILA, semana epidemiológica 47 año 2024 SSAB

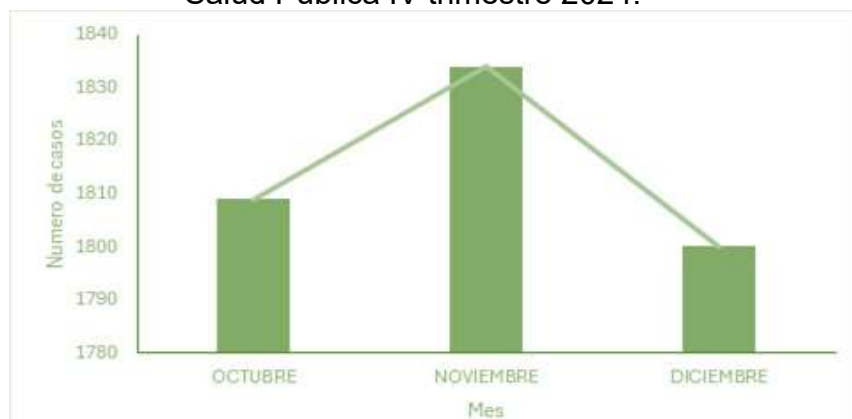
Tabla No. 18. Comportamiento de la notificación de los eventos de interés en salud pública Bucaramanga - Santander a semana epidemiológica 47, años 2023 – 2024.

Semana epidemiológica 47	Número total de casos	Tendencia
2023	17.142 —	↑
2024	35.413 ↑	

Fuente: SIVIGILA año 2023 – semana 47 año 2024 SSAB

Se continua con el acompañamiento a las UPGD-UI mediante las asistencias técnicas, capacitaciones, asesorías virtuales, y demás comunicaciones, con la finalidad de mejorar la calidad del dato y lograr el adecuado reporte de los eventos en SIVIGILA en las instituciones prestadoras de salud del municipio de Bucaramanga.

Gráfico N° 2. Ajuste o clasificación final de casos de los Eventos de Interés en Salud Publica IV trimestre 2024.



Fuente: SIVIGILA IV trimestre año 2024 SSAB

Tabla No. 19. Oportunidad envío BAI – RIPS de las UPGD al Municipio de Bucaramanga - Santander IV trimestre año 2024.

Oportunidad Envío de	OCTUBRE	NOVIEMBRE	DICIEMBRE
BAI-RIPS-UPGD	93%	93%	100%

Fuente: SIVIGILA (BAI) secretaria de Salud y Ambiente de Bucaramanga IV trimestre año 2024

Tabla No. 20. Oportunidad envío BAI – RIPS del Municipio de Bucaramanga a la secretaria de salud de Santander IV trimestre año 2024.

Oportunidad Envío de	octubre	noviembre	diciembre
BAI-RIPS a SSD	100%	100%	100%

Fuente: SIVIGILA secretaria de Salud y Ambiente de Bucaramanga IV trimestre año 2024

Frente a la oportunidad del envío de las BAI – RIPS del Municipio de Bucaramanga a la secretaria de salud de Santander a partir del mes de abril se ha cumplido con el 100%, porcentaje que se mantiene al mes de diciembre año 2024.

Visitas a potenciales operadores por caracterización red de UPGD/UI: Para el IV trimestre del año 2024, se evidencia una cobertura de 120 UPGD, dando cumplimiento así a la meta del 100%.

Comités de Vigilancia en Salud Pública: Dentro de estos comités se pueden mencionar los Comités de Vigilancia de Epidemiológica se cumplieron al **(100%)**

Unidades de Análisis: Durante el IV trimestre del año 2024 se han realizado 22 unidades de análisis a los EISP objeto de vigilancia priorizados y establecidos en el manual para la realización de unidades de análisis de EISP priorizados. Cumpliendo así con el 100% de los casos (ver tabla 16).

Tabla No. 21. Unidades de Análisis Bucaramanga, IV trimestre año 2024

eventos	Octubre	Noviembre	Diciembre
MPNT	3	2	0
TB-VIH	0	1	1
Muerte <5 año	0	0	0
Mortalidad por Dengue	6	4	3
Leptospirosis	1	0	0
Encefalitis Equina	0	0	0
Meningitis	0	0	0
Mortalidad por IRAG	1	0	0
Total	11	7	04

Fuente: SIVIGILA secretaria de Salud y Ambiente de Bucaramanga IV trimestre año 2024

Visitas de Asistencia Técnica: Durante el IV trimestre del año 2024, se ejecutaron 23 visitas de asistencia técnica a las diferentes instituciones con el fin de fortalecer las capacidades, frente a los diferentes eventos de interés en salud pública.

EQUIPO DE RESPUESTA INMEDIATA (ERI)

Investigación Epidemiológica de Campo (IEC) y Búsquedas activas comunitarias (BAC): Durante el IV trimestre del año 2024 se realiza las IEC a los eventos de interés en salud pública reportados para el municipio obteniendo un total de 185 visitas de las cuales 181 son efectivas. Se realizan 16 BAC (se realizó una BAC en

la cárcel modelo de hombres para búsqueda de sintomáticos por brote por varicela), interviniendo un total de 1.209 viviendas efectivas y 3.307 persona

Tabla No. 22. IEC – BAC secretaria de Salud y Ambiente Bucaramanga IV trimestre año 2024

Evento	IEC	BAC
Chagas	4	0
Dengue grave	10	10
Mortalidad Leptospirosis	2	0
Mortalidad Perinatal y neonatal tardía	6	0
Mortalidad por Dengue	4	4
Tuberculosis	148	0
Evento	IEC	BAC
Leishmaniasis cutánea	1	0
Brote por varicela – cárcel modelo de Bucaramanga	No aplica	1
Tos ferina	2	1
Sospecha por Difteria	1	0
Mortalidad IRAG inusitado	1	0
Enfermedad de Hansen	2	0
Desnutrición <5 años	4	0
Total	185	16

Fuente: Sivigila SSAB año 2024

Investigación de brotes: Durante el IV trimestre del año 2024 se presentaron cinco (5) brotes en el municipio de Bucaramanga por varicela, en las siguientes instituciones:

Tabla No. 23 Relación brotes

Número de Brote	Ubicación	Fecha de Cierre/Estimada	Detalles
1	Estación de Policía del Centro	25/12/2024	Brote de varicela reportado, medidas preventivas y de contención tomadas.
2	E.S.E. Psiquiátrico San Camilo – Agudos Hombres	CERRADO (Noviembre 2024)	Brote cerrado en la unidad de agudos de la Institución Psiquiátrica San Camilo.
3	Establecimiento Penitenciario y Carcelario – Bucaramanga	20/12/2024	Brote de varicela reportado, medidas de contención implementadas.

Número de Brote	Ubicación	Fecha de Cierre/Estimada	Detalles
4	E.S.E. Psiquiátrico San Camilo – KIDS	01/01/2025	Brote en la unidad infantil de la institución, seguimiento y medidas de contención implementadas.
5	Estación de Policía del Sur – Real de Minas	13/01/2024	Brote de varicela en esta estación de policía, medidas preventivas tomadas y seguimiento al brote.

Fuente: Sivigila SSAB año 2024.

Vigilancia basada en la comunidad: Durante el IV trimestre del año, se realizaron 6 reuniones con diferentes comunidades. Cumpliendo con la meta establecida para el año 2024.

Tabla No. 24. Estrategias de Vigilancia Basada en la Comunidad ejecutadas IV trimestre secretaria de Salud y Ambiente Bucaramanga año 2024.

Comunidad	Número de asistentes
Villa Carmelo	6
Mutis	12
COVECOM	28
San Valentín	22
Diplomado liderazgo	60
Corregimientos	23
Vijagual zona rural	15
Ediles zona centro	7
JAC El Rocío	12
Total	185

Fuente: Sivigila SSAB año 2024.

ESTADÍSTICAS VITALES

La oportunidad: Para el IV Trimestre del año 2024, el indicador muestra el cumplimiento de la meta estipulada (**97.9%**). (ver Tabla No 25)

Tabla No. 25. Oportunidad Ingreso Defunciones Plataforma RUAF-ND luego de ocurrido el hecho vital, Alcaldía de Bucaramanga, IV Trimestre año 2024.

Mes	Semaforización Hechos Vitales - Defunciones					Total HV	% Semaforización					Total %
	1.HV Reg. (0 días)	2.HV Reg. (1y2 días)	3.HV Reg. (3y7 días)	4.HV Reg. (8y30 días)	5.HV Reg. (+30 días)		1.HV Reg. (0 días)	2.HV Reg. (1y2 días)	3.HV Reg. (3y7 días)	4.HV Reg. (8y30 días)	5.HV Reg. (+30 días)	
Octubre	314	76	4	1	0	395	79.5%	19.2%	1.0%	0.3%	0.0%	100%
Noviembre	283	83	8	4	0	378	74.9%	22.0%	2.1%	1.1%	0.0%	100%
Diciembre	104	25	2	0	0	131	79.4%	19.1%	1.5%	0.0%	0.0%	100%
Total General	701	184	14	5	0	904	77.5%	20.4%	1.5%	0.6%	0.0%	100%
							97.9%					

Fuente: referentes Estadísticas Vitales SSAB año 2024

La oportunidad en el registro en la plataforma RUAF ND para las defunciones acumulado en el IV trimestre del año 2024, fue de 96,74%, indicando cumplimiento de la meta en el registro durante lo corrido del año ($\geq 95\%$). En la oportunidad, el registro en la plataforma RUAF ND para los nacimientos del IV Trimestre del 2024, el registro es del 100%, destacando que las IPS tienen un plazo máximo de 24 horas para el cargue del hecho vital a la plataforma RUAF ND, mostrando así cumplimiento en la meta del indicador ($\geq 95\%$), con un 99.93% de oportunidad.

Asistencias Técnicas: Se realizaron 4 capacitaciones y asistencias técnica a las IPS del Municipio sobre el uso de la plataforma (RUAF ND), y garantizar la notificación oportuna de los eventos nacidos-defunciones, el cual debe soportar con acta e informe mensual (en las actas de las visitas se relacionan los nombres de las IPS).

LÍNEA DE ACCIÓN: PROGRAMA DE AUDITORÍA PARA EL MEJORAMIENTO DE LA CALIDAD (PAMEC)

Realizar 2000 Auditorías visitas inspectivas; mediante la formulación, implementación y evaluación de la herramienta de Auditoría para el Mejoramiento de la Calidad de la Atención en Salud (PAMEC) de la Secretaría de Salud del Municipio de Bucaramanga (SSAB)

Descripción del Proyecto

Tabla No. 26 - Mejoramiento de la calidad de los servicios de salud - PAMEC

Nombre del Proyecto	Código BPIN	Valor Vigencia Proyecto	Valor Total Proyecto
Mejoramiento de la calidad de los servicios de salud, mediante la inspección, vigilancia y control en las entidades prestadoras de salud en el municipio de Bucaramanga	2024680010033	\$ 2.121.772.582,41	11.391.020.541,98

Descripción de actividades desarrolladas

Dentro IV Trimestre se realizó II auditoría interna- seguimiento (II Semestre 2024) a las diferentes líneas de acción que hacen parte de PAMEC, permitiendo evaluar cómo se va cumpliendo con metas de indicadores y resultados de procesos de las líneas de acción, también se identifican las nuevas oportunidades de mejora para 2025 para continuar con el apoyo en lo establecido en el PTS 2024-2027.

Tabla No. 27 PAMEC Municipio de Bucaramanga 2024

PAMEC MUNICIPIO BUCARAMANGA- 2024										
	Programa	# Indicadores priorizados	# Oportunidades de Mejora Formuladas	# Acciones Formuladas	I Periodo de Seguimiento			II Periodo de Seguimiento		
					Acciones para I Semestre	Acciones Ejecutadas	% Ejecutado	Acciones para II Semestre	Acciones Ejecutadas	% Ejecutado
1	Programa Salud Sexual y Reproductiva	14	8	119	119	118	99	119	103	87
2	Programa de IAAS	3	3	30	30	30	100	30	30	100
3	Programa PAI	7	5	94				90	90	100
4	Programa Seguridad Alimentaria -Nutricional	4	3	43	43	42	98	50	45	90
5	Programa Emergencia- D -SEM	4	3	21				21	21	100
6	Programa Emergencia- DEA	2	2	10				8	8	100
7	Programa Salud Infantil	6	4	81	81	81	100	80	80	100
8	Aseguramiento- Auditores	18	11	49				49	47	96
9	Programa ETV-Dengue	1	1	19	19	19	100	19	19	100
10	Programa Línea Frente-	3	3	29	29	29	100	29	29	100
11	Programa ENT Crónicas	14	8	111	111	111	100	111	111	100
12	Programa ENT Salud Oral	2	2	16	16	16	100	16	16	100
13	Programa ENT Salud Auditiva	2	2	22	22	20	91	22	22	100
14	Programa Pob. Vulnerables- Víctima del Conflicto armado	1	1	15	15	15	100	25	25	100
15	Programa Pob. Vulnerables- Adulto Mayor	1	1	9	9	9	100	11	11	100
16	Programa Pob. Vulnerables- Discapacidad	1	1	14	14	14	100	14	14	100
17	Programa Vigilancia Epidemiológica (EEVV)	2	2	14				25	25	100
18	Programa Enfermedades Transmisibles-TB	4	4	68	68	68	100	68	68	100
19	Aseguramiento	2	2	16				16	16	100
20	PIC	1	1	9	7	4	57	8	8	100
21	EBS	2	2	14	11	7	64	14	4	29
23	Salud mental y Convivencia social	3	2	25	25	25	100	26	26	100
24	Saneamiento	5	3	44				28	28	100
25	Zoonosis	3	3	24				24	20	83
26	Convenio Éxito	4	4	18				15	11	73
TOTAL		109	81	914	619	608	98,22	918	877	95,53

Fuente: PAMEC SSAB año 2024

Tabla No. 28. Reportes en cumplimiento a la Resolución 4505 de 2012.

Mes de Reporte	# Archivos Reportados	Archivo reportado o con previa auditoría	Se reportó archivo plano con firma digital	Fecha Reporte	Tipo de Reporte
Octubre (III TRIM) 2024	87	Si	Si	15 octubre	Oportuno
Noviembre (octubre)	106	Si	Si	15 noviembre	Oportuno
Diciembre (noviembre)	177*	Si	Si	15 diciembre	Oportuno

Fuente: Archivos de reportes a la SSDS

POBLACIÓN BENEFICIADA: que se evidencia mediante el seguimiento a reporte de 4505 y Anexo Res. 202 de 2001 en población migrante

Gráfico N° 3 Atenciones reportadas



Fuente: Informe reportado a Secretaria de salud Santander conforme lineamientos Anexo Resolución 202 de 2021 MPS meses Octubre (III TRIM) Y Noviembre y Octubre IV TRIM* 2024

Gráfico N° 4 Proporción población migrante



Fuente: Informe reportado a Secretaria de salud Santander conforme lineamientos Anexo Resolución 202 de 2021 MPS meses Octubre (III TRIM) Y Noviembre y Octubre IV TRIM* 2024

LÍNEA DE ACCIÓN: INSPECCIÓN, VIGILANCIA Y CONTROL-SANEAMIENTO

SECTOR

Visitas a Veterinarias, Centros comerciales, Restaurantes, Salones de belleza, centro de tatuajes y afines, Plazas de mercados, IPS, Toma de muestras de aguas a piscinas, Hoteles, Carnicerías, colegios, centros pedagógicos.

PROGRAMA

Inspección y vigilancia de las intervenciones de saneamiento de la secretaria de salud y ambiente de Bucaramanga.

Tabla No. 29. META E INDICADOR DE PRODUCTO visitas de control sanitario sobre los factores de riesgo para la salud.

Indicador	Meta 2024	Logro 2024	% Avance 2024	Recursos programados	Recursos comprometidos (RP)	% Ejecución presupuestal
Municipios especiales 1,2 y 3 con vigilancia y control sanitario real y efectivo en su jurisdicción, sobre los factores de riesgo para la salud, en los establecimientos y espacios que pueden generar riesgos para la población realizados (190304200)	7.000	8202	117%	\$ 2.297.702.219,88	\$ 703.734.674,06	31%

Tabla No. 30 Descripción del Proyecto

Nombre del Proyecto	Código BPIN	Valor Vigencia Proyecto	Valor Total Proyecto
Fortalecimiento de las intervenciones de saneamiento dirigidas a mejorar las relaciones entre ambiente y salud en el municipio de Bucaramanga	202468001001	\$ 2.297.702.219,88	\$ 5.966.334.484,3

Descripción de actividades desarrolladas en temas de Alimentos

Durante este cuarto trimestre del 2024, se desarrollaron diferentes actividades en el marco de Inspección Vigilancia y Control -IVC, a 17 colegios en total de la zona rural como Bosconia, Vijagual, Miraflores e instituciones educativas del área urbana, resultado que se describe a continuación:

Tabla No. 31 Visitas Alimentación Escolar (PAE)

Aspecto Evaluado	Hallazgos
Dotación	Presentan dotación completa
Carnets de Manipulación y Capacitación	Aportan carnets de manipulación y capacitación en Buenas Prácticas de Manufactura (BPM)
Prácticas Higiénicas	Se observan buenas prácticas higiénicas
Áreas de Mejora	<ul style="list-style-type: none"> - Falta de vestier para cambio de vestuario del personal - Hallazgos relacionados con infraestructura (detallados en actas de visita)

Fuente: Línea de acción IVC- saneamiento

Tabla No. 32 Visitas a Cafeterías Escolares

Aspecto Evaluado	Hallazgos
Condiciones de las Instalaciones	La mayoría de los colegios cuentan con lugares adecuados para la venta de alimentos
Carnets de Manipulación	La mayoría de los colegios aportaron carnets de manipulación de alimentos
Áreas de Mejora	<ul style="list-style-type: none"> - Falta de concepto sanitario - Dotación incompleta de algunos manipuladores de alimentos - Falencias en programas de limpieza y desinfección - Clasificación de residuos sólidos - Etiquetado de alimentos empacados - Prácticas de almacenamiento de materias primas para la elaboración de productos (detallados en actas de visita)

Fuente: Línea de acción IVC- saneamiento

Como parte de las actividades programadas por la Mesa estratégica integral por la Seguridad y Convivencia – MEISEC liderada por Secretaría del Interior, se brindó acompañamiento a la Policía de Carabineros y Metropolitana en el operativo desarrollado el 13 de diciembre de 2024 en el espacio público de la carrera 16 entre calles 30 y 33, donde personal técnico del área de la salud brindó el concepto higiénico sanitario de los productos cárnicos y pescados que se expendían en esta zona, para posterior incautación por parte de la policía para su disposición final.

Para asegurar el buen desarrollo de los eventos en la ciudad y de la época decembrina, se programaron visitas a los centros comerciales Acrópolis, Primera, Segunda, Tercera y Cuarta Etapa de Cabecera y Centro Comercial Megamall, los cuales cumplen a cabalidad con los requisitos higiénico-sanitarios en cuanto requisitos de instalaciones, manipuladores, plan de saneamiento básico, entre otros.

En el mes de diciembre se firmó el convenio con el laboratorio departamental, el convenio de Plan de Muestreo de Alimentos con un total de 25 muestras de microbiológicas y 5 fisicoquímicas de alimentos preparados e industrializados como cárnicos embutidos, quesos, pulpas de fruta, comidas preparadas, licores y agua envasada.

Descripción de actividades desarrolladas en temas de Ruido

Tabla No. 33 Actividades relacionadas a Ruidos

Actividad	Cantidad / detalles
Cierres temporales	2 establecimientos (Market Karla y Cava, sector Cuadraplay).
Mediciones de ruido intradomiciliarias	3 mediciones: Hotel BGA (Babayaga), Edificio 14 Urbano (PACO) y un caso adicional.
Capacitación y sensibilización	14 establecimientos capacitados.
Establecimientos en Comuna 3	2 (METAL FULL y AMNESIA PUB).
Establecimientos en Cuadraplay	12 (ESCOBAR BGA, TREMENDA DISCO, ONCE-ONCE, DULCE PECADO, MARKET KARLA, etc.).
Atención de PQRs	Se atendieron solicitudes ciudadanas sobre ruido y calidad del aire, con inspecciones.

Fuente: Línea de acción IVC- saneamiento

A continuación, se especifica el número de visitas realizadas durante el IV trimestre de 2024:

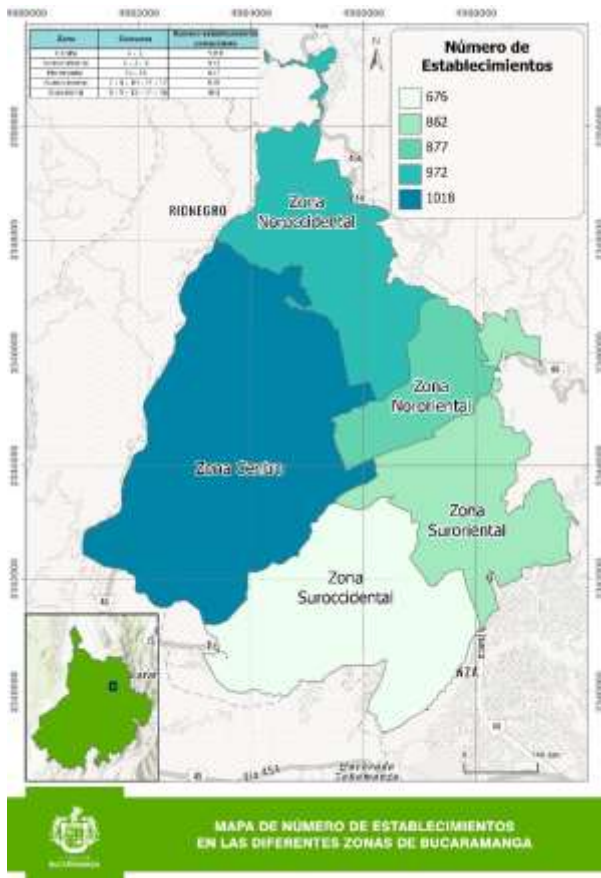


Tabla No. 34 Visitas por territorio

Territorio	Cantidad
centro	286
noroccidental	412
nororiental	1000
suroccidental	280
suroriental	767
otras	57
Total	2802

Fuente: plataforma SSAB

Fuente: Programa IVC- saneamiento SSAB

Tabla No. 35 Medidas aplicadas

Medidas aplicadas	Cantidad
clausura temporal total	4
clausura temporal parcial	14
suspensión total de trabajos o servicios	1
Total	19

Fuente: plataforma SSAB



LÍNEA ESTRATÉGICA 1 Territorio seguro que integra.

Establecida en el plan de desarrollo periodo 2024-2027, la Secretaría de Salud y Ambiente lidera los procesos en Mejorar las condiciones de vida, bienestar y calidad de vida de las personas, familias y comunidades Vs reducir la mortalidad evitable y su impacto en los años de vida perdidos, así como la morbilidad y discapacidad evitables y su impacto en los años de vida saludables, a través de la Subsecretaría de Salud Pública dentro del proceso de Gestión de la salud pública por tanto, se adopta e implementa PAMEC..

SECTOR: SALUD Y PROTECCIÓN SOCIAL

Dando cumplimiento al marco normativo vigente desde la visión del mejoramiento continuo de todos los procesos, programas para garantizar principios de calidad en la prestación de servicios a la comunidad del municipio impactando con todas las actividades de inspección, vigilancia, asistencia técnica en la mitigación de morbimortalidad evitable y la reducción de la pobreza multidimensional

PROGRAMA: SALUD PÚBLICA (1905)

Garantizar de manera integral la salud de la población desarrollando acciones individuales y colectivas buscando de esta manera promover la salud, prevenir la enfermedad y recuperar la salud en los habitantes del territorio, asegurando un modelo de atención integral, integrado y continuo, asegurando la complementariedad y concurrencia de recursos.

META E INDICADOR DE PRODUCTO

Tabla No. 36- Estrategias de Promoción de la salud implementadas

Indicador	Meta 2024	Logro 2024	% Avance 2024	Recursos programados	Recursos comprometidos (RP)	% Ejecución presupuestal
Estrategias de Promoción de la salud implementadas 190505400	10	10	100%	\$ 1.649.589.167	\$1.089.942.601,01	66%

Las siguientes líneas de acción que contribuirán al cumplimiento de esta meta son:

- **Discapacidad.**
- **Envejecimiento y vejez.**
- **Población migrante.**
- **Maternidad segura.**
- **Seguridad alimentaria y nutricional.**
- **Salud infantil - Fundación Convenio éxito.**
- **ITS**
- **Salud Sexual y Reproductiva**
- **Habitante de calle**
- **Economía personal**

Descripción del Proyecto

Tabla No. 37- Fortalecimiento de las acciones de promoción de la salud

Nombre del Proyecto	Código BPIN	Valor Vigencia Proyecto	Valor Total Proyecto
Fortalecimiento de las acciones de promoción de la salud, prevención de la enfermedad en la población en situación y/o condición de vulnerabilidad en el Municipio de Bucaramanga.	2024680010016	\$1.481.454.167.50	\$5.786.701.265.15
Fortalecimiento De Las Acciones De Promoción, Prevención Y Vigilancia En La Población Vulnerable En El Municipio De Bucaramanga	2020680010091	\$ 290.780.000	\$3.387.081.300,26

LÍNEA DE ACCIÓN: DISCAPACIDAD

SECTOR: SALUD Y PROTECCIÓN SOCIAL

PROGRAMA: SALUD PÚBLICA

Descripción de actividades desarrolladas

Durante los meses de octubre, noviembre y diciembre se realizaron 11 visitas de inspección y vigilancia: sanitas, IPS milagros, fundeluz, hogar geriátrico sol y mar, hogar ángel de amor, hospital psiquiátrico san camilo, ISABU, IPS neurotrauma, clínica Bucaramanga, clínica materno infantil san Luis, clínica san pablo.

Asistencia Técnica en cumplimiento Resolución 1197 de 2024 a: ICBF- sede Luis Carlos Ileras, FANDIC, fundación sin límites, agencia para la reincorporación nacional, Universidad Cooperativa de Colombia.

Se da cumplimiento al desarrollo del Comité Municipal de Discapacidad en el último trimestre reportado.



Fecha: 14 de noviembre 2024.

Como estrategias intersectoriales e interinstitucionales Se realizó el 03 de diciembre la Conmemoración del día Internacional de las personas con discapacidad en el cual se llevó a cabo la PRIMERA EDICIÓN DE LOS PREMIOS PERSONAS QUE INSPIRAN – Espacio para reconocer el impacto positivo que generan las personas con discapacidad.

Enlace actividad– Premios que Inspiran:

<https://www.instagram.com/reel/DDPbybmpkWi/?igsh=MWlrOG0waHM4Znhp>

Tabla No. 38 META E INDICADOR DE PRODUCTO

Indicador	Meta 2024	Logro 2024	% Avance 2024	Recursos programados	Recursos comprometidos (RP)	% Ejecución presupuestal
Certificar 8000 personas con discapacidad	1000	1496	150%	\$265.672.185	\$ 265.511.658	100%

Tabla No. 39 Descripción del Proyecto

Nombre del Proyecto	Código BPIN	Valor Vigencia Proyecto	Valor Total Proyecto
Fortalecimiento de las acciones de promoción de la salud, prevención de la enfermedad en la población en situación y/o condición de vulnerabilidad en el Municipio de Bucaramanga.	2024680010016	\$1.481.454.167.50	\$5.786.701.265.15
Diagnóstico y expedición de la certificación de discapacidad y registro de la localización y caracterización de las personas con discapacidad - RLCP en el municipio de Bucaramanga	2022680010063	\$105.145.185	\$ 593.131.950

Descripción de actividades desarrolladas

AVANCE DEL PROCESO DE CERTIFICACIÓN EN EL TRIMESTRE.

Se realizó Inicio de Contrato con RECURSOS DEL MINISTERIO DE SALUD Y PROTECCIÓN SOCIAL el 05 de diciembre de 2024 (RESOLUCIÓN 619DE 2024) permitiendo la valoración y certificación de 93 personas con discapacidad.

A su vez la secretaria de Salud y Ambiente adjudica RECURSOS PROPIOS - Proceso de Mínima Cuantía SSYA- MC -013-2024 por medio del cual hemos podido valorar y certificar 177 personas con discapacidad.



LÍNEA DE ACCIÓN: ENVEJECIMIENTO Y VEJEZ

Descripción de actividades desarrolladas

Se realizaron visitas de verificación a los centros vida, centros de bienestar y hogares geriátricos, en cumplimiento de la Resolución 055 de 2018 del Ministerio de Protección Social.

Tabla No. 40 Registro de IVC- Adulto mayor

N° de visitas a centros vida, centros de bienestar y hogares geriátricos	Total adultos mayores en cobertura
25	1924

Durante los meses de octubre, noviembre y diciembre de 2024 se realizó un total de 25 visitas de verificación de cumplimiento de la resolución 055 de 2018 a las cuales a diecisiete (17) instituciones se les concedió autorización para funcionar: Hogar geriátrico María auxiliadora, Hogar geriátrico San Joaquín y Santa Ana, Fundación Centro día Remembranzas, Centro de Bienestar del anciano Centro vida, Centro de Bienestar del anciano centro de Bienestar, Fundación Santa Rita de casia centro de bienestar, Fundación Santa Rita de casia centro vida, fundación cristo redentor Centro vida, fundación Cristo Redentor centro de bienestar, Centro vida Fundación de las tinieblas a la luz, centro de bienestar fundación de las tinieblas a la luz, centro de bienestar fundación Shalom casa de paz, fundación de apoyo al adulto mayor años maravillosos sede 1, sede 2 y sede 3, Fundación Teresa de Jesús centro vida y centro vida Norte.

Se solicitó plan de mejoramiento a algunos sitios con el fin de programar nueva visita y dar cumplimiento a los estándares establecidos en la resolución 055 de 2018, estas instituciones brindan atención integral a las personas mayores dando atención en un promedio de 1.924 personas por medio de las cuales se verificó el trato humanizado y cumplimiento de los estándares establecidos en la resolución.

Se realizó asistencia técnica a los trabajadores de los centros vida, centros de bienestar y hogares geriátrico, respecto a la importancia de la atención humanizada a la población adulta mayor, prevención y protección de enfermedades transmisibles.

Tabla No. 41- Asistencias técnicas trabajadores centros vida

N° de asistencias técnicas centros vida, centros de bienestar y hogares geriátricos	Total personas participantes
25	184

En el último trimestre de 2024 se realizaron 25 asistencias técnicas, dando capacitación a un total de 184 trabajadores de los centros vida, centros de bienestar y hogares geriátrico, respecto a la importancia de la atención humanizada a la población adulta mayor, prevención y protección de enfermedades transmisibles y normatividad vigente.

Otras actividades

- “Cuidado al Cuidador y buen trato al adulto mayor” a la que asistieron 43 personas, el día 23 de octubre de 2024.
- 8va Jornada Mundial por los Pobres, orientada principalmente a las personas en habitabilidad en calle, el día 17 de noviembre de 2024.
- Comité Municipal de personas mayores en el municipio de Bucaramanga el 29 de octubre de 2024.



Fecha: 17 de noviembre de 2024

LÍNEA DE ACCIÓN: MATERNIDAD SEGURA

Descripción de actividades desarrolladas

Durante el IV trimestre se realizaron 12 visitas de asistencia técnica a las EAPB y a las IPS de su red de prestadores, con el objetivo de verificar las rutas integrales de atención materno-perinatales, de salud sexual y reproductiva, planificación familiar y Ruta de interrupción voluntaria del embarazo IVE. De la misma forma se realizan 4 visitas de asistencia técnica a IPS especializadas en atención a la ruta integral de VIH, con el objetivo de verificar cumplimiento de la ruta.

Tabla No. 42 Asistencias técnicas a instituciones durante el IV trimestre en el municipio de Bucaramanga.

N° de asistencias técnicas EAPBS	Asistencias Técnicas IPS	Total asistencias trimestre
12	4	16

Fuente: Línea Salud Sexual y reproductiva SSAB

promoción de hábitos de cuidado en cuanto a sexualidad y reproducción, enfatizando en la prevención de embarazos no deseados y en adolescentes, y en la prevención de infecciones de transmisión sexual; contribuyendo también a generar entornos seguros para que en el hogar se hable de sexualidad de forma abierta, y se eviten situaciones de riesgo en toda la población y además previniendo todos los tipos de violencia.

Tabla No. 43 Asistencias Técnicas hábitos de cuidado

N° Asistencias Técnicas Instituciones	Total personas participantes
11	436

Fuente: Línea Salud Sexual y reproductiva SSAB

OTRAS ACTIVIDADES

“Taxis un lugar seguro para las mujeres”, la cual se inició por parte de la secretaría de salud y ambiente; la Dra. Claudia Mercedes Amaya, con la entrega de “mangas con el número 155” y habladores a 500 taxistas, invitando a este gremio a ser multiplicadores del mensaje de prevención de la violencia, y a ayudando a las mujeres a que detecten prácticas de violencia hacia ellas a que denuncien; esta actividad se consolida con la firma del acuerdo vital “taxis un lugar seguro para las mujeres” entre el Alcalde de Bucaramanga, y el gremio taxista.

se realiza mesa de trabajo con 19 instituciones EAPB e IPS especializadas en la ruta de atención de VIH del municipio de Bucaramanga, en compañía de organizaciones de base comunitaria, la secretaria de salud y ambiente y la Supersalud, con el objetivo de analizar la situación de acceso a servicios de salud de la población viviendo con VIH en Bucaramanga, y crear un espacio para generar estrategias para mejorar el tamizaje, y el acceso oportuno del tratamiento médico integral.



Se realizó movilización social, realizada en el parque san pio, donde se lleva una oferta institucional educativa en derechos sexuales y reproductivos, pruebas rápidas de tamizaje para VIH, entrega de kits preventivos (preservativos y lubricantes) a **59** personas, educación en salud para la atención de pacientes viviendo con VIH, profilaxis PREP y PEP. Y para culminar la actividad, se realiza velatón “enciende una luz por la vida” para las personas viviendo con VIH, con el fin de que todos puedan acceder a tratamiento y servicios médicos de calidad; y un minuto de silencio en memoria de las personas que fallecieron por enfermedades asociadas al SIDA.



Fecha: 02 de diciembre de 2024.

LÍNEA DE ACCIÓN: SEGURIDAD ALIMENTARIA Y NUTRICIONAL

Descripción de actividades desarrolladas

Dando continuidad a las acciones de encaminadas a la implementación del Plan Municipal de Seguridad Alimentaria, se realiza capacitación en promoción de la salud, adelantando taller educo-comunicativo en alimentación saludable dirigida a grupo de persona mayor que asiste al Centro Vida Álvarez, contando con la participación de **25 personas**, beneficiadas de este espacio educativo.

En articulación con el programa Renta Ciudadana de la Secretaría de Desarrollo Rural, se realiza taller educativo y lúdico a familias beneficiarias de dicho programa con la finalidad de promover una alimentación saludable durante la primera infancia, contando con la participación de **30 asistentes**.

Por otra parte, se llevó a cabo el último Comité Municipal de Seguridad Alimentaria y Nutricional –COMSA, realizando previo proceso de convocatoria vía correo electrónico y telefónicamente, en el cual se presentó y socializó el Decreto 0401 del 20 de noviembre de 2024, por medio del cual se adopta el “Plan de Seguridad Alimentaria y Nutricional con enfoque de Derecho Humano a la Alimentación del Municipio de Bucaramanga” motivando a los diferentes actores (13) que participan en este comité a integrar esfuerzos encaminados a la garantía progresiva al Derecho Humano a la Alimentación.

Tabla No. 44 seguimiento y acompañamiento técnico

Actividad	Detalles
Centros de Salud Visitados	El Cristal, El Rosario, Bucaramanga, Girardot, Mutis, Santander, Villa Rosa
Objetivo de las Visitas	Verificar el cumplimiento de la normatividad vigente en relación al componente nutricional, en el marco de la implementación de las Rutas de Promoción y Mantenimiento de la Salud y la Ruta Materno Perinatal.
Aspectos Evaluados	<ul style="list-style-type: none"> - Valoración y clasificación del estado nutricional. - Formulación de micronutrientes. - Remisión en caso de requerirse. - Reporte de casos de malnutrición y manejo de acuerdo a los lineamientos. - Revisión de equipos para la toma de datos antropométricos.
Visita Adicional	Asistencia técnica a la Clínica San Luis, en articulación entre los programas de Maternidad Segura y Seguridad Alimentaria y Nutricional.

Fuente: Línea de Acción seguridad Alimentaria.

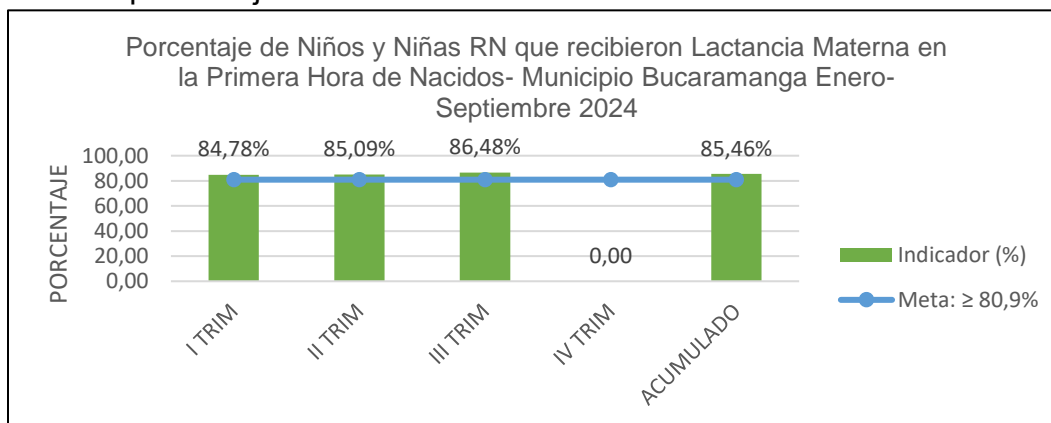
En relación a las acciones de promoción, protección y apoyo a la lactancia materna, durante el mes de diciembre se desarrolló el cuarto Comité de Instituciones Amigas de la Mujer y la Infancia con enfoque Integral – IAMII, en articulación con los programas de Maternidad Segura, Salud Infantil y Seguridad Alimentaria y Nutricional, permitiendo socializar aspectos abordados durante las jornadas de cualificación adelantadas por la Secretaría de Salud Departamental en esta estrategia, proponiendo como comité acciones conjuntas que permitan seguir afianzando la protección a la lactancia materna en todo el municipio para la próxima vigencia, participando en esta jornada un total de **15 personas**.

Tabla No. 45 Asistencias Técnicas salas amigas

Actividad	Detalles
Estrategia Implementada	Fomento de la Lactancia Materna mediante la implementación de la estrategia "Salas Amigas de la Familia Lactante del Entorno Laboral".
Centros Visitados	Universidad de Santander, Nueva EPS Sede Cabecera del Llano, Sala sede Alcaldía Municipal
Objetivo de las Visitas	Realizar verificación y asistencia técnica para la correcta implementación de la estrategia y atender las inquietudes del personal encargado, según lo establecido en la normatividad vigente (Resolución 2423 de 2018).

El indicador de Lactancia materna en la primera hora de nacido, cuya medición es trimestral, se identifica que durante el tercer trimestre el porcentaje se encuentra en 86,48, aspecto favorable debido a que se ubica por arriba de la estadística a nivel nación (72,6% ENSIN 2015) cumpliendo con la meta establecida para el municipio, así mismo, el comportamiento del indicador refleja que durante el transcurso de los trimestres, ha tenido un ligero aumento progresivo lo que conlleva a seguir afianzando esfuerzos y acciones encaminados a la protección, promoción y apoyo a la lactancia materna.

Gráfico N°5 porcentaje niños recibieron lactancia materna



Fuente: Elaboración propia Programa Seguridad Alimentaria y Nutricional/SSAB - PAMEC

Dentro del resultado del indicador de Proporción de nacidos vivos con bajo peso al nacer en seguimiento dentro del Programa de Auditoría para el Mejoramiento de la Calidad del municipio de Bucaramanga- P AMEC, encontramos los siguientes hallazgos:

- En relación con la edad de la madre, el 56% son mayores de 29 años.
- El 85 % de las madres gestantes son de nacionalidad colombiana.
- En cuanto al régimen de salud que pertenece, el 55 % de los casos de nacidos vivos con bajo peso al nacer son del régimen contributivo.

Por otra parte, se realizó seguimiento al evento de interés en salud pública concerniente a Desnutrición Aguda en menores de 5 años, evidenciado según datos preliminares fuente SIVIGILA con corte a la semana epidemiológica 50, un total de **125 casos**, de los cuales, al desagregarlos por sexo se identifica que el 48% corresponden al sexo femenino y el 52% al masculino.

LÍNEA DE ACCIÓN: POBLACIÓN MIGRANTE.

Descripción de las actividades desarrolladas:

Desde el programa para la atención de la población migrante, refugiada, retornada y de acogida, encontrándonos dentro del proyecto de fortalecimiento de acciones de promoción de la salud, prevención de la enfermedad en la población en situación y/o condición de vulnerabilidad, se han realizado las siguientes actividades:

Tabla No. 46 Actividades articuladas

Actividad	Detalles
Articulación con la OIM	Fortalecimiento de capacidades sobre cuidado de salud mental con las líneas de acción de la SSAB: Salud Mental, Salud Infantil, Población Migrante.
Articulación con USAID	Desarrollo de fortalecimiento a capacidades en VIH dirigido a líderes, lideresas, OBC y talento humano en salud.
Atención a población migrante	Articulación con cooperación internacional para participar en el Festival por la Vida y la Paz y jornada "Nos Vemos en el Barrio".
Reunión con BPRM	Reunión con el donante principal The Bureau of Population, Refugees, and Migration (BPRM) para socializar la situación en salud de la población migrante irregular en Bucaramanga y discutir retos, necesidades y vacíos para garantizar su atención en salud.
Escuela de Padres Municipal	Acompañamiento a la escuela de padres del Colegio Café Madrid con participación de 300 padres y estudiantes, incluyendo población migrante.
Mesa Técnica de Salud y Migración	Liderazgo en la Mesa Técnica de Salud y Migración, donde participaron 40 personas para garantizar el acceso a la atención

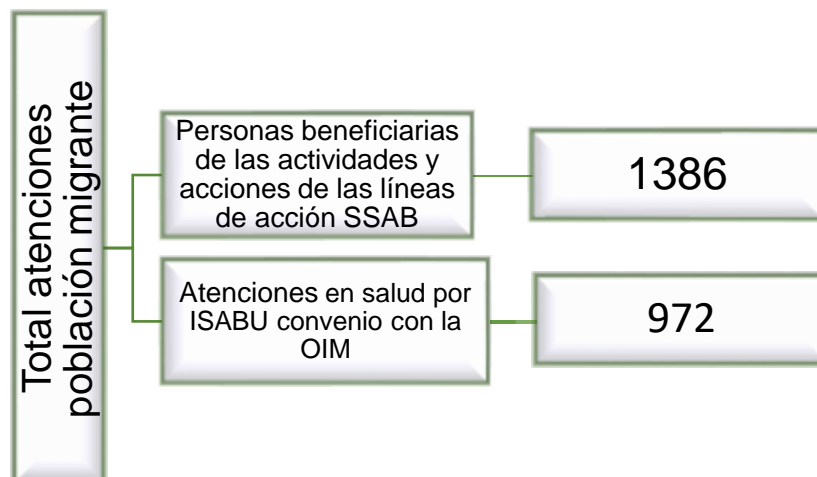
Actividad	Detalles
	en salud de la población migrante, abordando la consolidación de información y la construcción de rutas de atención para gestantes y personas con enfermedades crónicas no transmisibles.
Visita del Embajador de Corea	Participación en la visita del Embajador de Corea al barrio Girardot, socializando vacíos en la atención en salud de la población migrante en situación irregular.
Encuentro regional de la OIM	Participación en el encuentro regional de la OIM para el fortalecimiento de la respuesta en salud en contextos de movilidad humana.
El Hallacazo Venezolano	Articulación con las líneas de acción de la SSAB para participar en la actividad “El Hallacazo Venezolano”, ofreciendo servicios de vacunación, Salud Sexual y Reproductiva, y Enfermedades Transmitidas por vectores.
Taller para la Integración de la Población Migrante	Participación en el taller desarrollado por el Ministerio de la Igualdad para exponer vacíos y necesidades en la atención en salud de la población migrante en situación irregular.
Oferta de servicios en salud	Articulación con cooperación internacional para ofertar servicios en salud a la población migrante en situación irregular, incluyendo colocación de implante anticonceptivo y otros servicios de salud sexual y reproductiva, en jornada "Nos Vemos en el Barrio" el 23 de noviembre.
Conmemoración del Día Mundial del VIH	Articulación con cooperación internacional para participar en la conmemoración del Día Mundial del VIH, con oferta dirigida a la población migrante en agenda programada por la SSAB.
Reporte de actividades	Solicitud a todas las líneas de acción de la SSAB para reportar actividades desarrolladas en octubre, beneficiando a 936 personas migrantes.
Co-construcción de rutas de atención	Co-construcción de rutas de atención en salud para gestantes y personas con enfermedades crónicas no transmisibles en situación migratoria irregular.
Socialización del Plan de Atención en Salud Migrante	Participación en la socialización del Plan de Atención en Salud de la población migrante 2025-2031, realizado por el Ministerio de Salud y Protección Social, que será implementado en Bucaramanga.

Desde el programa se solicitó reporte de la herramienta para la consolidación de información de actividades y acciones realizadas por los programas de la SSAB, donde la población migrante fue beneficiaria en octubre y noviembre de 2024, reportando lo siguiente:

Tabla No. 47 Actividades con población migrante.

N° de actividades	Total personas migrantes
12	4

Gráfica N° 6 Total población migrante beneficiaria



En el mes de diciembre esta línea de acción lideró la Mesa Técnica de Salud y Migración de Bucaramanga, como un espacio de articulación interinstitucional e intersectorial para la garantía del acceso a la atención en salud de la población migrante en Bucaramanga.

En conmemoración del Día Internacional del Migrante, esta línea de acción articuló con los programas de la SSAB: Enfermedades crónicas no transmisibles, Tuberculosis y HANSEN, y PAI participando en jornada de servicios en el barrio Maria Paz donde asistieron cerca de 200 familias migrantes, en este espacio participó cooperación internacional y Secretaría de Desarrollo Social del Municipio de Bucaramanga.



LÍNEA DE ACCIÓN: SALUD INFANTIL

El programa de Salud infantil, a través de la Política pública primera infancia, infancia, adolescencia y fortalecimiento familiar - PIAF, estrategia para el desarrollo efectivo de las diferentes metas y acciones de política pública propuestas a 2029, busca la promoción y la consolidación de los temas que son fundamentales para garantizar el goce efectivo de los derechos de los NNA dentro del Plan de Desarrollo Municipal “Bucaramanga Avanza Segura 2024 – 2027”.

Descripción de actividades desarrolladas

Durante el cuarto trimestre del año 2024, desde el programa de Salud infantil, se han implementado diferentes actividades con el fin de garantizar el bienestar físico, mental y social de la población infantil y adolescentes en el municipio de Bucaramanga. Así mismo, la salud infantil debe abordarse desde un enfoque integral que incluya la salud física, mental, emocional y social de los niños.

Visitas de inspección y vigilancia y asistencia técnica.

Con el fin de promover mejores condiciones de salud y favorecer la prevención de enfermedades en esta población, impactar en la disminución y mitigación de la morbimortalidad en niños menores de 5 años, durante el cuarto trimestre se realizaron las siguientes visitas de inspección, vigilancia y asistencia técnica, respectivamente (ver tabla N° 43)

Tabla No. 48 Visitas de Inspección

Actividad	Detalles
Visitas de Inspección, Vigilancia y Asistencia Técnica	3 visitas a la estrategia Atención Integrada a las Enfermedades Prevalentes de la Infancia (AIEPI), la Ruta de atención integral (RIA) y la estrategia Instituciones Amigas de la Mujer y la Infancia Integral (IAMII) en los centros de salud Morrórico, Villa Rosa, Cristal Alto y UIMIST adscritos a la ESE ISABU.
Asistencia Técnica a la Estrategia IAMII	Asistencia técnica a la estrategia IAMII en la IPS Coomultrasan SURA.
Visita de Seguimiento a Plan de Mejora por Mortalidad Infantil	Visita de seguimiento a plan de mejora por caso de mortalidad en menor de 5 años por IRA y EDA en IPS Unidad de Urgencias Bolarqui, UIMIST, Clínica San Luis y Coomultrasan SURA.
Visitas de Seguimiento y Diagnóstico de Salas ERA	Visitas de seguimiento y diagnóstico al estado actual de las Salas de Enfermedad Respiratoria Aguda (ERA) en las IPS CS MUTIS, Clínica San Luis, Unidad de Urgencias Bolarqui, UIMIST, Clínica DESAN y Centro Médico COLSANITAS, del Municipio de Bucaramanga.

Actividad	Detalles
Visitas de Seguimiento a Salas ERA en Otros Centros	Visitas de seguimiento al plan de mejora y diagnóstico al estado actual de las Salas ERA de la IPS CS Toledo Plata, CS Rosario y CS Girardot, del Municipio de Bucaramanga.

A continuación, se presentan los porcentajes de cumplimiento de la estrategia en las IPS CS CRISTAL ALTO, CS MORRORICO Y CS VILLA ROSA, respectivamente. En la tabla N°1 se relacionan los porcentajes de cumplimiento de la estrategia AIEPI en las instituciones referenciadas:

Tabla No. 49 Estrategia AIEPI

Estrategia atención integrada a las enfermedades prevalentes de la infancia	
IPS	% de cumplimiento
CS CRISTAL ALTO	89.6 %
CS MORRORICO	93.2%
CS VILLA ROSA	88.6 %

Fuente: Línea de Acción Salud Infantil

La Ruta Integral de Atención en Salud con respecto a la periodicidad de las atenciones, tal como lo expresa en la resolución 3280 del 2028. En la siguiente tabla se puede evidenciar el porcentaje de cumplimiento de los centros de salud CRISTAL ALTO, MORRORICO y VILLAROSA, respectivamente, como se describe en la Tabla

Tabla No. 50 Porcentaje de cumplimiento RIA

Ruta Integral de Atención - RIA	
IPS	% de cumplimiento
CS CRISTAL ALTO	89.7 %
CS MORRORICO	98 %
CS VILLA ROSA	80.7 %

Fuente: Línea de acción Salud Infantil

Visitas de seguimiento y diagnóstico a las salas enfermedad respiratoria aguda (era)

Con relación al estado de funcionalidad de las salas ERA según normativa, se evidencia lo relacionado a continuación (ver tabla N°):

Tabla No. 51 visita de seguimiento y diagnóstico sala era.

IPS	% de cumplimiento
CS ROSARIO	82.7 %
CS TOLEDO PLATA	76%
CS GIRARDOT	82.7 %
CS MUTIS	85.7%
Clínica San Luis	96.5 %
Unidad de urgencias Bolarqui	85.7 %
Unidad Intermedia Materno Infantil Santa Teresa - UIMIST	100%
Clínica DESAN	96.5 %
Centro médico COLSANITAS	96.3 %

Fuente: Línea de acción Salud Infantil

PLAN DE INTERVENCIONES COLECTIVAS - PIC

Durante el cuarto trimestre se realizó seguimiento a las actividades del Plan de Intervenciones Colectivas – PARQUE TE CUIDAS, cuyo objeto de contribuir en la erradicación del trabajo infantil y sus peores formas en el Municipio de Bucaramanga, a través de la estrategias de ferias, se informó, educó y comunicó a niños, niñas, adolescente y padres de familia y/o cuidadores sobre Derechos y Deberes de los NNA, acciones de prevención, protección del adolescente trabajador, restablecimiento y/o restitución de derechos, en los barrios CAMPO HERMOSO y VEGAS DE MORRORICO.

Tabla No. 52 Ruta RIA

Ruta Integral de Atención - RIA	
IPS	% de cumplimiento
CS CRISTAL ALTO	89.7 %
CS MORRORICO	98 %
CS VILLA ROSA	80.7 %

- Cantidad total de personas intervenidas: 702 personas en el stand de Salud infantil.
- Cantidad total de personas intervenidas en la Jornada de salud: 1239 personas.

Talleres Educativos

Desde la línea de acción de salud infantil, los talleres que se realizaron durante el cuarto trimestre de 2024, son los siguientes (Ver tabla N° 48):

Tabla No. 53 Talleres salud infantil

Taller	Objetivo	Total Participantes	Lugar
Taller de AIEPI Comunitario con Agentes Educativas y Profesionales del ICBF	Potenciar conocimientos y competencias en el reconocimiento temprano de signos de peligro en la población infantil, prevención de enfermedades prevalentes y promoción de hábitos saludables, contribuyendo a la reducción de la morbilidad infantil.	100	CDI Soñar y Sonreír, Comuna 1 Barrio Colorados, Bucaramanga.
Taller de Lavado de Manos con Niños y Niñas de Jardín 1 y 2 del CDI Luz del Cielo	Prevenir enfermedades prevalentes en la infancia, IRA y EDA, contribuyendo a la reducción de la morbilidad infantil y al bienestar integral de la población infantil.	54 (49 niños y 5 profesionales)	CDI Luz del Cielo, Bavaria 2, Bucaramanga, Santander.
Taller de AIEPI Comunitario con Padres y/o Cuidadores	Sensibilización sobre el reconocimiento temprano de signos de peligro, prevención de enfermedades prevalentes, importancia de la vacunación al día, prevención del abuso infantil y promoción de hábitos saludables.	109	CDI Luz del Cielo, Bavaria 2, Bucaramanga, Santander.

Entrevistas a las agentes comunitarias

Durante el cuarto trimestre se realizaron 48 entrevistas de AIEPI COMUNITARIO a las agentes comunitarias que atienden población infantil en los CDI (s) Comuneros, Soñadores (A, B y C), Mundo Mágico, Sueños infantiles, Mundo de Sonrisas, Nuestra señora de Lourdes y Casita de chocolate, del municipio de Bucaramanga, se evidenció el cumplimiento al 100% de los ítems evaluados sobre lactancia materna, sospecha de maltrato, riesgos de accidentes en el hogar, entre otros; sin embargo se deben fortalecer conceptos cómo detección o sospecha de TB, detección de riesgo en el barrio o vereda, acciones comunitarias entre otras.

OTRAS ACTIVIDADES

- Participación en la Tercera reunión ordinaria Mesa de Primera Infancia, Infancia, Adolescencia y Fortalecimiento Familiar municipio de Bucaramanga, vigencia 2024.
- Participación en mesas de trabajo: SOCIALIZACIÓN PRESELECCIÓN PREMIO CONSTRUYENDO SUEÑOS – COLOMBIA LÍDER y “RENDICIÓN DE CUENTAS DEL MUNICIPIO DE BUCARAMANGA” (encuentros de dialogo con los niños, niñas, adolescentes y jóvenes).
- Participación en el comité articulador para el abordaje integral de las violencias por razones de sexo o género en el municipio de Bucaramanga, con el objeto de socializar los resultados del subcomité de atención de violencia, y las estrategias realizadas durante el año para asegurar el cumplimiento de la ruta de atención en el municipio.
- Participación en el primer Comité del Equipo de Acción Inmediata en el Municipio de Bucaramanga.

CONVENIO MARCO DE ALIANZA ENTRE LA FUNDACIÓN ÉXITO Y EL MUNICIPIO DE BUCARAMANGA

Descripción de actividades desarrolladas

La secretaria de Salud del Municipio de Bucaramanga cuenta con 200 usuarias Beneficiarias dentro del Convenio, los cuales se encuentran con alteraciones nutricionales como bajo peso, obesidad o DNT, el Municipio busca disminuir los casos de población gestante con bajo peso y lactantes menores de 18 meses con DNT aguda y crónica por medio de una alimentación complementaria adecuada y oportuna para disminuir factores de riesgo en el deterioro

nutricional. La meta e indicador de producto es entregar 200 mercados a 200 beneficiarias con alteraciones en nutrición del Municipio.

Durante el proceso, se llevaron a cabo diversas acciones y estrategias enfocadas en la atención y el bienestar de estos grupos garantizando nacimientos sanos y sin complicaciones, Al cierre en diciembre, se registró un total de 36 gestantes y una notable expansión en la cobertura de primera infancia, alcanzando 164 menores beneficiados.

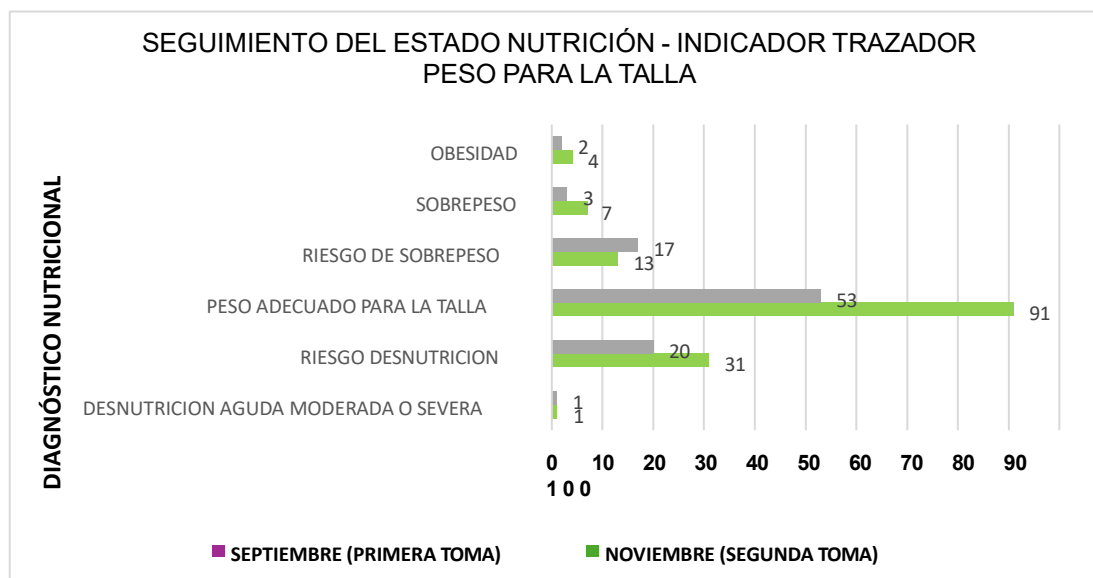
En la población beneficiara según enfoque territorial que a nivel urbano se presentan 195 habitantes de Bucaramanga con un 97 % incluye área metropolitana y del área urbana se encuentran 5 beneficiarias de los corregimientos para un 3 %, los beneficiarios se encuentran en las veredas, tres (3) en santos bajos y dos (2) en Boloqui alto.

En cuanto a los datos de salud de la población, es fundamental resaltar los diagnósticos nutricionales de los menores. Estos indicadores son cruciales para monitorear el desarrollo y bienestar de los niños, y para definir estrategias de intervención en salud nutricional dentro del convenio.

Tabla No. 54 Indicadores

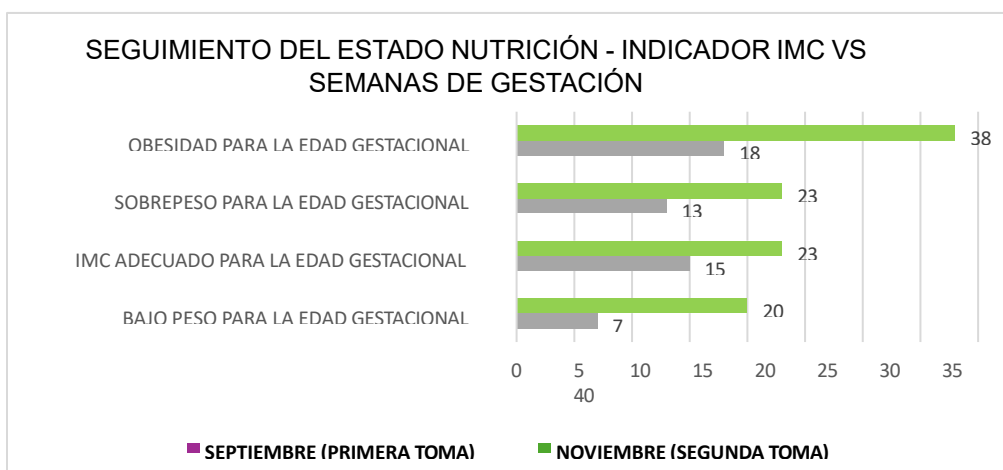
Indicador	Detalles
Desnutrición Aguda Moderada o Severa	Se presenta un (1) solo caso de desnutrición aguda moderada o severa, que ha mejorado de desnutrición severa en la primera toma a desnutrición moderada en la segunda toma.
Riesgo de Desnutrición Aguda	31 casos en riesgo de desnutrición aguda, en seguimiento por el profesional de nutrición para evitar deterioro nutricional.
Estado Nutricional Adecuado	91 casos de niños y niñas con peso adecuado para la talla, evidenciando un aumento significativo en el número de casos con un estado nutricional adecuado.
Seguimiento de Estado Nutricional	Seguimiento del estado nutricional de los niños (as) del convenio 179 mediante la primera y segunda toma de medidas antropométricas (indicador trazador: peso para la talla en menores de 5 años).

Gráfico No.7 Clasificación Nutricional de 1 Infancia.



Fuente Diagnostico nutricional del Convenio éxito – SSAB.

Gráfico N°8 Seguimiento del estado nutricional de gestante del convenio 179



Fuente Diagnostico nutricional del Convenio éxito – SSAB.

- Se evidencia una disminución de casos de bajo peso en gestantes pasando de veinte (20) casos, en la primera toma a siete (7) casos, en la segunda toma nutricional.
- Se evidencia una disminución de casos de obesidad en gestantes pasando de treinta y ocho (38) casos, en la primera toma a dieciocho (18) casos, en la segunda toma nutricional.

- En la actualidad se cuenta con quince (15) casos de gestantes con adecuado estado nutricional.

En cuanto al estado nutricional de las 36 gestantes beneficiarias del convenio, los resultados nos indican la necesidad de seguir fortaleciendo la atención nutricional y el seguimiento de las gestantes, con un enfoque en la prevención del bajo peso, el sobrepeso y la obesidad gestacional, para asegurar un desarrollo saludable tanto para las madres como para los bebés.

Descripción de actividades desarrolladas

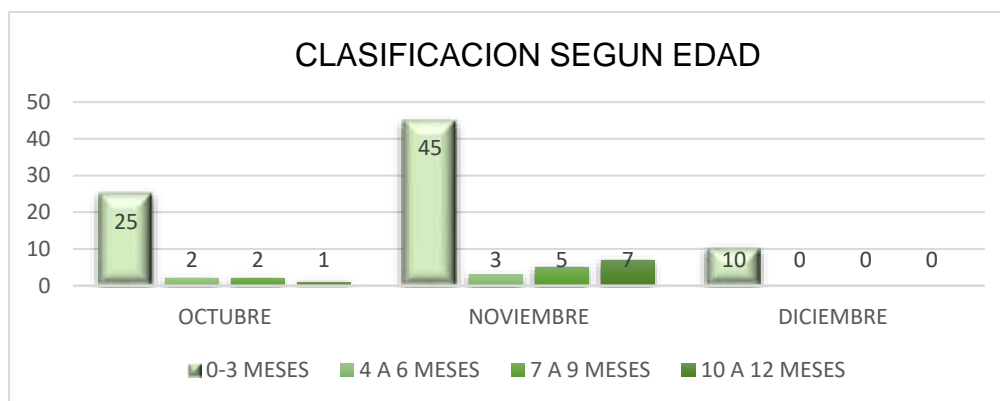
Dentro de las actividades del convenio éxito se realizó la entrega de 200 bonos para redención de mercados contando con la entrega de 1.150 bonos por la fundación éxito, se realizó el acompañamiento de la entrega de mercados a la población beneficiaria vulnerable del Municipio de Bucaramanga.

Otras actividades convenio marco de alianza entre la fundación éxito y el municipio de Bucaramanga

- Se realizaron actividades de formación y capacitación a los 200 beneficiarios del convenio en temas relacionados con el compromiso del convenio, socialización de creencias erróneas de emociones en el embarazo y lactancia materna, fomento de la lactancia materna, rutas de atención de primera infancia, materno perinatal y promover el consumo de micronutrientes, para un total de 6 capacitaciones logrando la asistencia del 92 % de las beneficiarias, con 1.106 registros de firmas.
- Se realizó verificación de las condiciones de crecimiento (diagnostico nutricional) de 200 de gestantes, niños y niñas a través de herramientas digitales.
- Se realizaron 209 visitas domiciliarias a las gestantes, puérperas, niños y niñas de la red pública de primer nivel del municipio de Bucaramanga.
- Se realizó Valoración al desarrolló infantil mediante el instrumento “VALE” el cual evalúa el lenguaje, la audición y la comunicación, a niños de hogares comunitarios de ICB y/o usuarios de la estrategia que así lo requieran para detectar rezagos en su desarrollo.

Durante el trimestre de octubre a diciembre se realizó la aplicación a 80 beneficiarios entre 0 y 3 meses; 5 beneficiarios entre los 4 a 6 meses; 7 beneficiarios entre 7 a 9 meses y 8 beneficiarios entre 10 y 12 meses.

Grafico N°9 Clasificación según edad aplicación instrumento VALE



Fuente Línea de acción Salud Infantil Convenio éxito – SSAB.

En consideración, el municipio de Bucaramanga está avanzando de manera efectiva en la implementación del **convenio nutricional en seguridad alimentaria**, con resultados positivos en la caracterización y atención de las gestantes y la primera infancia. La vigilancia de la ruta materna perinatal y la atención nutricional brindada a través de programas como FAMI del ICBF, fundación éxito junto con la educación brindada y la promoción de la lactancia materna exclusiva y el seguimiento a los menores en riesgo, muestran un compromiso efectivo con el bienestar de la población. Estos avances reflejan una gestión enfocada en mejorar las condiciones de salud y nutrición, garantizando un desarrollo integral para las usuarias y sus familias.



Fecha: noviembre de 2024

LÍNEA DE ACCIÓN: SISTEMA DE EMERGENCIAS MÉDICAS (SEM)

META E INDICADOR DE PRODUCTO

Atender a 20.000 personas reguladas para urgencias, emergencias y desastres del Municipio de Bucaramanga

Tabla No. 55 META E INDICADOR DE PRODUCTO

Indicador	Meta 2024	Logro 2024	% Avance 2024	Recursos programados	Recursos comprometidos (RP)	% Ejecución presupuestal
Personas atendidas en centros regulador de urgencias, emergencia y desastres	10.000	10.821	108%	\$562.300.000	\$92.353.333,33	16%

* Es importante aclarar que para dar cumplimiento a esta meta se invirtieron por recursos de funcionamiento un valor de \$224.894.293,30

Tabla No. 56 Descripción del Proyecto

Nombre del Proyecto	Código BPIN	Valor Proyecto	Vigencia	Valor Total Proyecto
Mejoramiento En La Gestión De Emergencias Médicas Y Desastres Sanitarios En El Municipio De Bucaramanga	2024680010022	\$562.300.000		\$ 1.818.508.443,70

Descripción de actividades desarrolladas

Población beneficiada con el sistema de emergencias médicas del municipio de Bucaramanga son de 619.703 con enfoque diferencial e impacto generado. (Ver Tabla N° 52):

Tabla No. 57

Clasificación	Detalle	Número de personas	Fuente de información
Edad etarea	Mayor de 60 años	106.806	proyección de población DANE 2024, de acuerdo al Censo 2018 CNPV
Etapa del ciclo de vida	Primera infancia 0- 5 años	41.542	proyección de población DANE 2024, de acuerdo al Censo 2018 CNPV
	infancia 6- 11 años	45.512	proyección de población DANE 2024, de acuerdo al Censo 2018 CNPV
	Adolescencia 12- 18 años	48.963	proyección de población DANE 2024, de acuerdo al Censo 2018 CNPV
	Juventud 14 – 25 años	113.928	proyección de población DANE 2024, de acuerdo al Censo 2018 CNPV
	Adulthood 27 – 59 años	262.952	proyección de población DANE 2024, de acuerdo al Censo 2018 CNPV

Fuente: proyección de población DANE 2024, de acuerdo al Censo 2018 CNPV
Datos estadísticos del proyecto.

Durante la vigencia 2024 se atendió 10.236 casos, atenciones del **trimestre 2636**



La secretaria de Salud y Ambiente de acuerdo con los indicadores del Sistema de Emergencias Médicas SEM, verificó los siguientes aspectos:

- Que las condiciones de los pacientes atendidos por el Sistema de Emergencias son clasificados con TRIAGE III, con total en el trimestre de 1190 solicitudes.
- Las principales IPS donde se recepción la atención es la IPS clínica Riviera y clínica urgencias Bucaramanga.
- El tiempo de la respuesta de atención promedio para el mes de es de 9 minutos.
- Tiempo de traslado del paciente del sitio del accidente hasta el servicio de urgencias es de 7 minutos.
- En la demografía se evidencia que el género que más se accidente es el género masculino.

Logros Obtenidos en el trimestre



Resultados Operativos (2024)

- Operativos de control: **8 realizados.**
- Ambulancias inspeccionadas: **26 vehículos.**

Sanciones aplicadas:

4 medidas de seguridad.
1 inmovilización de vehículo por incumplimiento técnico-mecánico.
1 sellamiento a sede principal de una IPS de ambulancias.

Atención al Usuario

PQRSD recibidas: **5.283 solicitudes** atendidas con oportunidad.





Desliza para ampliar la información



- Se garantizó la atención en salud de la población afectada por situaciones de urgencia, accidentes de tránsito , emergencia y desastres las 24 horas al día, los 7 días de la semana con personal profesional especializado con formación en atención pre hospitalaria y clasificación de triage, mediante las solicitudes registradas por el web servicio y/o la línea de atención al Sistema de Emergencias, con una capacidad de 7 geozonas con seguimiento satelital y tiempo real de las atenciones requeridas, así como direccionamiento dentro de la red pública y privada del municipio de Bucaramanga.
- Se logró calificación de auditoría de super salud cercana al 98% de cumplimiento normativo haciendo que el sistema de emergencias médicas del municipio de Bucaramanga se posicione como uno de los sistemas con mayor adherencia a los criterios de obligatorio cumplimiento.
- continuidad en la Articulación entre sistema de emergencias médicas del Municipio de Bucaramanga y el Centro Regulador de Urgencias y Emergencias del departamento de Santander (centro regulador de urgencias y emergencias) la implementación de rutas para la gestión integral de riesgos en salud pública, tales como formación en los temas de misión medica con su respectiva certificación de misión médica.
- Se realizó mantenimiento y actualización de la plataforma sem.-Cecad <https://testsem.bucaramanga.gov.co/> garantizando un registro sistemático y ordenado donde se genera el código único de atención requerido por la resolución 926/2017, se restablece el reporte en plataforma por parte del centro automático de despacho del policía nacional.

LÍNEA DE ACCIÓN: DESFIBRILADOR EXTERNO AUTOMÁTICO (DEA)

Descripción de actividades desarrolladas

VISITAS TÉCNICA DE INSPECCIÓN REGISTRO DESFIBRILADOR EXTERNO AUTOMÁTICO – DEA

Durante el periodo comprendido en los meses de octubre, noviembre y diciembre del 2024 teniendo en cuenta la resolución 3316 del 2019 del Ministerio de Salud y Protección Social y la resolución 011 del 2022 Municipal, se realizaron 212 visitas técnicas en el municipio de Bucaramanga, por medio de la aplicación de la guía (Lista de Chequeo Verificación Desfibrilador Externo Automático – DEA), donde se inspeccionaron las características técnicas del dispositivo DEA y características de instalación, uso de los DEA (Dotación y registro, capacitación, ubicación, simulacro, uso).

A partir de estas inspecciones se obtuvo como resultado de evaluación de entidades visitadas obligadas en la implementación del DEA en el Municipio de Bucaramanga, que el 21,2% Cumple al 100% la implementación, el 35,4% Cumple Parcial con planes de mejoramiento y el 43,4% No Cumple.

Teniendo como base el instrumento utilizado en la inspección (lista de chequeo de verificación DEA), se evidencian los siguientes resultados: en el cumplimiento de las características técnicas, el 19% de los equipos inspeccionados Cumple con el 100%, Dotación y registro 36,7%, capacitación 17,4%, ubicación 14,2%, simulacro 12,8%.

Analizando la visita por ámbitos inspeccionados en el micro territorio centro comunas (4-5), eventos masivos, escenarios deportivos juegos sudamericanos escolares, cumplen con la implementación DEA: Salud 20%, residencial 0%, recreativo 0%, escenarios culturales 28,9%, empresarial 24,4%, educativo 1,3% y

deportivo 26,7%. Lo anterior de acuerdo a lo dispuesto en la resolución 3316 de 2019 y resolución municipal 011 de 2022.

Tabla No. 58 Capacitaciones en Reanimación Cerebro Cardio Pulmonar (RCCP) y manejo DEA.

Tipo	Mes	Cantidad	Asistentes # (%)
Capacitaciones	octubre	9	116 (33%)
	noviembre	11	189 (55%)
	diciembre	3	43 (12%)
Total		23	348 (100%)

Fuente: Registros propios-SSAB.

LÍNEA ESTRATÉGICA: ENFERMEDADES CRÓNICAS NO TRANSMISIBLES

Tabla No. 59 META E INDICADOR DE PRODUCTO

Indicador	Meta 2024	Logro 2024	% Avance 2024	Recursos programados	Recursos comprometidos (RP)	% Ejecución presupuestal
Estrategias de prevención condiciones crónicas prevalentes implementadas (190505405)	1	1	100%	\$1.397.831.820,01	\$556.278.292,35	40%

Tabla No. 60 Descripción del Proyecto

Nombre del Proyecto	Código BPIN	Valor Vigencia Proyecto	Valor Total Proyecto
Implementación de medidas efectivas de prevención, detección temprana y manejo integral de las enfermedades crónicas no transmisibles de los habitantes del municipio de Bucaramanga	2024680010024	\$ 1.222.659.820,01	\$3.287.059.820
Fortalecimiento de las acciones tendientes al control de las enfermedades crónicas no transmisibles en el municipio de Bucaramanga	2020680010101	\$ 175.172.000	\$ 1.890.453.976

Descripción de actividades desarrolladas

seguimiento y asistencias técnicas para el cumplimiento de la ruta de mantenimiento y promoción de la salud, (ver Tabla N° 61)

Tabla No. 61

ACTIVIDADES IV TRIMESTRE VIGENCIA 2024	TOTAL
Inspección, vigilancia y control a las entidades administradoras de planes de beneficios -EAPB e Instituciones prestadoras de servicios de salud -IPS del Municipio de Bucaramanga en la implementación de la resolución 3280 "Implementación de las rutas integrales de Atención - RIAS".	184
Asistencias Técnica a IPS y EAPB - Capacitaciones en lineamientos programáticos resolución 3280.	147

Fuente: Registros propios-SSAB.

Durante el trimestre, se realizaron 10 visitas al hogar de adultos mayores y centros de vida del municipio para fortalecer la implementación de la ruta de atención al adulto mayor.

Se realizaron las siguientes intervenciones:

Se han organizado 27 grupos de actividad física en los barrios de las comunas 2, 3, 7, 5, 14, 15 y 17, con un total de 212 sesiones, a un total de 4.845 personas intervenidas. (ver tabla N° 58)

Tabla No. 62

CICLO DE VIDA	MUJER	HOMBRE	TOTAL
ADOLESCENCIA	20	60	80
JUVENTUD	145	360	505
ADULTEZ	1354	879	2233
VEJEZ	1387	640	2027
TOTAL	2906	1939	4845

Fuente: Registros propios-SSAB.

La población intervenida corresponde al 60% a personas de sexo femenino y el 46% corresponde a la adultez. Dentro de estos grupos han participado 25 personas pertenecientes al grupo de población migrante

También se participó en 14 eventos en diferentes barrios (barrio colorados, Neomundo, Parque San Pio, barrio centro, Girardot , Invasión Guacamayas , Cabecera, café Madrid , Comuneros, colorados, Asturias , Mutis, Campo Hermoso) con el objetivo de fortalecer aspectos relacionados con la importancia de la tamización para el cáncer y promoción de detección temprana de signos de alarma,

la identificación de factores de riesgo de enfermedad Cardiometabólica, la cesación del consumo de tabaco y sus derivados, y la promoción de la actividad física, logrando un cubrimiento de 1658 personas; con un acumulado del año de **7.326** personas.

ECNT, en colaboración con diversos sectores, organizó y participó en eventos de capacitación con el objetivo de fortalecer los conocimientos del personal de salud en temas relacionados con las intervenciones para la mitigación de los riesgos del consumo de tabaco y la identificación temprana de la población con enfermedades huérfanas. Gracias a estas acciones, se logró impactar a **99** personas, contribuyendo así a la mejora de la salud y el bienestar de la comunidad.

PROMOVER EL ENVEJECIMIENTO SALUDABLE, EL BIENESTAR PSICOLÓGICO Y LA SALUD AUDITIVA DE LOS ADULTOS MAYORES:

Se realizó actividades de promoción de envejecimiento saludable estuvo dirigida a **50 adultos mayores** dentro de la institución “Asilo San Rafael”, con el objetivo de fortalecer su calidad de vida mediante prácticas de autocuidado, conciencia de sus derechos y estimulación cognitiva.

ACTIVIDAD DE ORIENTACIÓN SOBRE PROMOCIÓN Y PREVENCIÓN EN SALUD MENTAL, FACTORES DE RIESGO Y PROTECTORES, PROBLEMAS Y TRASTORNOS MENTALES, SU IDENTIFICACIÓN Y MANEJO CON RELACIÓN A LAS ECNT.

Se realizó capacitación psicoeducativa de intervención breve enfocada en la promoción y prevención en salud mental, abordando temas como la importancia de la gestión del estrés y la relación entre salud mental y salud física, con participación de **43 personas**.

Se brindaron estrategias de cuidado emocional y fortalecimiento del bienestar a los cuidadores, promocionando estilos de vida saludables y hábitos que contribuyan a la prevención de enfermedades crónicas. Interviniendo a un total **4.203 personas**. (Ver Tabla N° 63)

Tabla No. 63 Caracterización Personas Intervenidoas.

CICLO DE VIDA	MUJER	HOMBRE	TOTAL
ADOLESCENCIA	15	7	22
JUVENTUD	96	185	281
ADULTEZ	985	655	1640
VEJEZ	1475	785	2260
TOTAL	2571	1632	4203

Fuente: Registros propios - SSAB.

El ciclo de vida que mayor participación tuvo en esta actividad es vejez con 2.260 personas, y en general el 31% corresponde al sexo femenino y en un 48% están ubicados en la comuna 17, 7 y 2.

En cuanto a la población intervenida con el programa de actividad física y educación frente a la cesación al consumo de tabaco y alcohol, riesgo cardiovascular y promoción de los tamizajes se ha intervenido a **3859 ciudadanos**. La mayoría de la población intervenida corresponde a un 48% al grupo de adultez, pero hay una importante participación de jóvenes. Las comunas de mayor impacto fueron la 7 y 13.



Fecha: 09 de diciembre de 2024

LÍNEA DE ACCIÓN: PROGRAMA AMPLIADO DE INMUNIZACIONES-PAI.

Tabla No. 64 META E INDICADOR DE PRODUCTO

Indicador	Meta 2024	Logro 2024	% Avance 2024	Recursos programados	Recursos comprometidos (RP)	% Ejecución presupuestal
Campañas de gestión del riesgo para enfermedades inmunoprevenibles implementadas - jornadas de vacunación (190502700)	4	4	100%	\$ 637.880.190,00	\$ 84.293.333,33	13%
Mantener 1 cuarto frío	1	1	100%	\$244.392.097,00	\$55.811.000,00	23%

* Es importante aclarar que el avance físico de las metas se cumplió en un 100% y los recursos invertidos en ello son inferiores a los presupuestados, incrementando el indicador de eficiencia.

Tabla No. 65 Descripción del Proyecto

Nombre del Proyecto	Código BPIN	Valor Vigencia Proyecto	Valor Total Proyecto
Fortalecimiento del Plan Ampliado de Inmunizaciones (PAI) en el Municipio de Bucaramanga, Santander	2024680010018	\$882.272.287,00	\$2.943.669.315,37

Descripción de actividades desarrolladas

FORTALECIMIENTO DEL PLAN AMPLIADO DE INMUNIZACIONES (PAI) EN EL MUNICIPIO DE BUCARAMANGA

se realizó de forma presencial durante el mes de noviembre, el Comité del Programa ampliado de inmunizaciones PAI con la participación de 36 actores a nivel municipal como son Coordinadores PAI de las IPS, representantes EAPB, representante Procuraduría para la infancia y adolescencia, con el objetivo de realizar análisis de la información referente a indicadores de seguimiento a biológicos trazadores, seguimiento a los resultados en coberturas de vacunación y Jornada nacional desarrollada durante el mes de julio de la presente vigencia.

VISITAS DE ASISTENCIA TÉCNICA A INSTITUCIONES PRESTADORES DE SERVICIOS DE SALUD CON SERVICIO DE VACUNACIÓN HABILITADO.

Se realizaron **26 visitas** de inspección y vigilancia con asistencia técnica a las IPS de Bucaramanga, teniendo en cuenta las variables de priorización en el Municipio para fortalecer la gestión del programa

ESTRATEGIA DE VACUNACIÓN

Vacunatòn contra la fiebre amarilla noviembre 29: Estrategia de vacunación para población de riesgo de 1 a 59 años en todas las IPS y vacunatòn nocturno en el terminal de transportes de Bucaramanga.

En atención al desarrollo de los juegos panamericanos escolares 2024 a desarrollarse en la ciudad de Bucaramanga en los cuales se proyectó la asistencia de 14 países y más de 5.000 personas, se coordinó la protección específica de los trabajadores de 22 hoteles de la ciudad contra enfermedades como fiebre amarilla, rubeola sarampión, influenza, mediante la vacunación con equipo extramural.



Resultados, logros alcanzados, localización y población beneficiada con enfoque diferencial e impacto generado:

Tabla No. 66 Coberturas comparativo diciembre 2023 – 2024

BIOLOGICO	DOSIS APLICADAS DICIEMBRE 2023 #	COBERTURAS DICIEMBRE 2023%	#DOSIS APLICADAS DICIEMBRE 2024	%COBERTURAS DICIEMBRE 2024
BCG	9740	145,80	8823	140,30
Hepatitis B	9888	148,00	8030	127,60
Pentavalente 3ra dosis	6055	90,70	5611	89,20
Rotavirus 2 dosis	6196	92,80	5757	91,50
Neumococo 2 dosis	6540	98,00	5963	94,80
Triple Viral 1 año	6446	85,90	6216	94,00
Refuerzo Neumococo	6739	89,90	6163	93,20

BIOLOGICO	DOSIS APLICADAS DICIEMBRE 2023 #	COBERTURAS DICIEMBRE 2023%	#DOSIS APLICADAS DICIEMBRE 2024	%COBERTURAS DICIEMBRE 2024
Pentavalente 18 meses	5153	68,70	5152	77,90
VIP 18 meses	5014	66,90	5140	77,80
Fiebre Amarilla 18 meses	5021	67,00	5210	78,80
DPT 5 años	6699	82,40	6591	86,70
Varicela 5 años	6432	79,10	6386	84,00

Fuente: Registro diario de vacunación IPS Bucaramanga noviembre 2023 y 2024.

En relación al corte del periodo, las coberturas de vacunación según los criterios de cumplimiento establecidos a nivel nacional deben estar en todos los biológicos del esquema de vacunación PAI regular un resultado esperado del 91,67% y al periodo

Se continua con el trabajo articulado con el ICBF, con el objetivo de realizar la vacunación en los niños escolarizados en las diversas modalidades que cada aliado tiene y favorecer el cumplimiento del esquema de vacunación nacional y la protección de los niños menores de 6 años contra las enfermedades inmunoprevenibles.

Población migrante: Durante el mes de noviembre se beneficiaron **397** personas migrantes con un total acumulado de 1660 personas, durante el desarrollo de las actividades del PAI, distribuidas por grupos de edad de la siguiente manera (ver Tabla N° 67):

Tabla No. 67 Caracterización vacunación población migrante

Curso de vida		Total
1era infancia	0 a 6 años	658
Infancia	7 a 11 años	328
Adolescencia	12 a 18 años	215
Juevntud	19 a 28 años	220
Adultez	29 a 59 años	214
Vejez	mayor de 60 años	25
Total		1660

Fuente: Registro diario de vacunación IPS Bucaramanga noviembre 2024. Población Colombiana por curso de vida protegida con esquema nacional de vacunación, durante los meses de enero a noviembre de la presente vigencia.

Tabla No. 68 Caracterización vacunación curso de vida

Curso de vida		Total 2024
Primera infancia	0 a 6 años	59542
Infancia	7 a 11 años	6168
Adolescencia	12 a 18 años	8912
Juventud	19 a 28 años	22707
Adulthood	29 a 59 años	34181
Adulto mayor	mayor de 60 años	19373
Total beneficiados		150883

Fuente: Registro diario de vacunación IPS Bucaramanga noviembre 2024.

Primera infancia es el grupo poblacional objeto del Programa Ampliado de inmunizaciones y quien presenta una estadística de 59542 menores de 6 años inmuno protegidos, contra enfermedades prevalentes de la niñez como la neumonía, la hepatitis A, la varicela, meningitis y la tos ferina entre otras.

LÍNEA DE ACCIÓN: SALUD MENTAL

Tabla No. 69 META E INDICADOR DE PRODUCTO

Indicador	Meta 2024	Logro 2024	% Avance 2024	Recursos programados	Recursos comprometidos (RP)	% Ejecución presupuestal
Campañas de gestión del riesgo en temas de trastornos mentales	1	1	100%	\$1.574.534.359	\$439.863.333,23	28%

Tabla No. 70 Descripción del Proyecto

Nombre del Proyecto	Código BPIN	Valor Vigencia Proyecto	Valor Total Proyecto
Implementación de acciones para la promoción de la salud mental y la convivencia social en los habitantes de la ciudad de Bucaramanga.	2024680010021	\$1.400.904.359,00	\$3.449.055.603,30
Mejoramiento de la salud mental y la convivencia social de Bucaramanga	2020680010111	\$173.630.000	\$2.605.727.739,9

Descripción de actividades desarrolladas

Se llevaron a cabo estrategias de promoción y prevención dirigidas a abordar eventos de salud mental. A continuación, se presenta una descripción consolidada de cada una de estas iniciativas, la población impactada, así como las buenas prácticas, aprendizajes y reflexiones derivadas de estas experiencias.

Realizar procesos de coordinación intersectorial con los diferentes comités existentes en el municipio (comité de convivencia escolar, comité articulador de violencias, comité municipal de Droga, víctimas del conflicto armado y demás comités que propendan por el mejoramiento de la salud. (ver tabla N° 71)

Tabla No. 71

Fecha	Evento	Objetivo
31 de octubre	Subcomité de prevención de violencias	Coordinar y fortalecer la respuesta interinstitucional frente a los casos de violencia sexual en Bucaramanga, asegurando una atención integral, oportuna y efectiva para las víctimas.
27 de noviembre	Subcomité de prevención de violencias	Continuar el fortalecimiento de la respuesta interinstitucional ante la violencia sexual, asegurando atención integral y efectiva a las víctimas.

Fecha	Evento	Objetivo
4 de diciembre	Cuarta reunión ordinaria del comité de convivencia escolar	Fortalecer la convivencia escolar mediante acciones pedagógicas de promoción y prevención, mejorar el clima escolar y garantizar los derechos sexuales y reproductivos.
10 de diciembre	Comité articulador de violencias	Hacer seguimiento a los planes de acción de los subcomités asignados y coordinar las acciones para el siguiente año.

Se realizaron 26 mesas técnicas a las IPS y EAPBS que prestan servicio de psicología para verificación de protocolos, normatividad existente. revisión de casos notificados en siviliga y elaboración del boletín de los indicadores de violencias e intento suicida.

Se desarrolló la estrategia "Formador de formadores" para la promoción de la salud mental, prevención de consumo de sustancias psicoactivas y prevención de conductas suicidas dirigida a la población en general, donde se intervinieron 807 personas.



A través del sistema SIVIGILA, se notificaron los casos de intentos de suicidio (código evento 356) y casos de violencia (código evento 875). La vigilancia epidemiológica de estos incidentes es fundamental para identificar patrones, comprender las causas subyacentes y diseñar políticas informadas que protejan a la población y promuevan un entorno de bienestar.

Tabla No. 72 Número de personas notificadas con intentos de suicidio.

356 - intento de suicidio	Total
Primera infancia	1
Infancia	93
Adolescencia	228
Jóvenes	262
Adultez	227
Persona mayor	32
Total	843

Fuente: SIVIGILA

Tabla No. 73 Personas notificadas con intento de suicidio por nacionalidad y género.

356 intento de suicidio	Colombianos	805
	Venezolanos	36
	Hombres	370
	Mujeres	471

Fuente: SIVIGILA

Tabla No. 74 Número de personas notificadas por violencias.

875 violencias	Total
Primera infancia	739
Infancia	638
Adolescencia	344
Jóvenes	429
Adultez	518
Persona mayor	124
Total	2792

Durante los meses de octubre, noviembre y diciembre se brindó atención a la línea 24/7 del municipio de Bucaramanga: **ESPÉRAME**, se brindó servicios profesionales

en psicología, enfocados en proporcionar primeros auxilios psicológicos, así como orientación institucional o activación de rutas de atención.



La Línea de salud Mental funciona desde el 03 de octubre de 2024, a 31 de diciembre se atendieron 53 llamadas, en las cuales se brindó atención primaria que corresponde a intervenciones, apoyo en sus estados emocionales y en algunos casos acompañamiento en remisiones.

De igual forma se desarrollan 130 seguimientos, por intento suicida 53 casos entrantes por parte de la línea y 188 casos de violencia de género. Así mismo, se realizaron remisiones para atención por mayor complejidad por diferentes motivos, información que puede ser consultada en el Centro de analítica Línea de salud mental. ¿Espérame! Bucaramanga, 2024:

<https://app.powerbi.com/view?r=eyJrIjoiaWVjNTNiZDctMDNINC00ZGJkLWJjMGltZDVmYWU5ZjQ4ZDIlIiwidCI6IjEwMzQ3NGZjLTlywYmYtNGRiYy1iZjVlTzImZ3ZmU5MDFiYiIsImMiOiR9>

- En la Línea de Educación para el desarrollo afectivo, personal y social “PROAFECTO” A través de talleres de fortalecimiento comunitario en salud mental y la campaña “Amiga, date cuenta”, se trabajó en el autocuidado y

apoyo familiar, abordando la prevención de la violencia y promoviendo el desarrollo personal y la resolución de conflictos.

Tabla N°71 Talleres de Fortalecimiento

trimestre	Actividades	N° de actividades	Impacto (Número de personas)
IV	Actividades de prevención del suicidio y promoción de habilidades socioemocionales, gestión emocional, prevención del consumo de alcohol y reconciliación personal	9	1729

Fuente: Línea de acción salud mental- Proafecto SSAB.

- En la línea de redes de apoyo afectivo-familiares y comunitarias, se realizaron actividades para fortalecer la salud mental y las capacidades sociales en Bucaramanga.

Entre las acciones destacadas, se llevó a cabo la conmemoración del Día de la Salud Mental en el Parque García Rovira, interviniendo a 32 personas de la comunidad en general. Además, se presentó la estrategia a 3 líderes de la Comuna 14 y se fortalecieron las capacidades de 40 miembros del grupo Unibares en el Bar Vandida, promoviendo el tejido social. Por último, se realizó una actividad de prevención del suicidio y promoción de habilidades socioemocionales con 90 personas privadas de la libertad en la Estación de Policía Sur.



En octubre, se llevaron a cabo reuniones con docentes orientadores, programas de migrantes, y la Secretaría de Educación para fortalecer rutas de atención y articular esfuerzos interinstitucionales, beneficiando a **127 personas**.

En noviembre, destacaron la transferencia metodológica del uso de la Caja de Herramientas Pedagógicas para Salud Mental con 22 participantes, capacitaciones sobre rutas de atención a docentes y profesionales de la salud (**165 personas** en total), y la participación en mesas técnicas de salud, educación y migración. También se fortalecieron acciones en el subcomité de violencias y en la articulación con el ICBF.

En diciembre, se realizaron tres jornadas con el cuerpo de bomberos (36 participantes) para implementar estrategias de salud mental y una capacitación en prevención del consumo de sustancias psicoactivas dirigida a 18 profesionales psicosociales del ICBF.

LÍNEA DE ACCIÓN: TRANSMISIBLES - TB-HANSEN

Tabla No. 75 META E INDICADOR DE PRODUCTO

Indicador	Meta 2024	Logro 2024	% Avance 2024	Recursos programados	Recursos comprometidos (RP)	% Ejecución presupuestal
Campañas de gestión del riesgo para enfermedades emergentes, reemergentes y desatendidas implementadas- tuberculosis, lepra o enfermedad de Hansen (190502600)	1	0.9	90%	\$ 271.700.000	\$ 108.320.000,03	40%

Tabla No. 76 Descripción del Proyecto

Nombre del Proyecto	Código BPIN	Valor Vigencia Proyecto	Valor Total Proyecto
Fortalecimiento de las acciones de Promoción, prevención y control de enfermedades transmisibles en el municipio de Bucaramanga	2024680010019	\$1.530.118.429,79	\$5.054.118.429,79

Descripción de actividades desarrolladas

Durante el IV trimestre de 2024, el Control de la Tuberculosis y enfermedad de Hansen, contempla el desarrollo de las actividades dentro del marco normativo de la resolución 227 de 2020, plan estratégico de Tuberculosis 2016-2025 y plan estratégico de enfermedad de Hansen 2016-2025, mediante los cuales se actualizan los lineamientos técnicos y operativos del programa, adoptados a nivel municipal según las responsabilidades contenidas en dicha normatividad.

En el periodo de octubre a diciembre de 2024, se han notificado a SIVIGILA 165 casos de Tuberculosis con residencia Bucaramanga, de los cuales el 69% corresponde al sexo masculino y el 31% al sexo femenino, con reporte de un menor de 15 años. En cuanto a la enfermedad de Hansen se reportaron 2 casos de sexo femenino, uno de ellos con discapacidad grado 1 y el otro sin discapacidad.

Las actividades ejecutadas durante el cuarto trimestre de 2024 fueron:

- Asistencias técnicas del Programa de Tuberculosis a IPS y EAPB del municipio en el marco de la resolución 227 de 2020 y lineamientos del programa de Hansen se garantizó la atención integral de las personas afectadas por Tuberculosis y Hansen.

Tabla No. 77 Asistencias técnicas

Institución	Número de asistencias técnicas
IPS	27
EAPB	5

- Se realizaron 14 Búsquedas activas comunitarias de sintomáticos respiratorios en personas en condición de habitabilidad en calle, personas en condición de migrantes, población privada de la libertad, logrando identificar del total de 163 sintomáticos respiratorios.



Fecha: 17 de noviembre de 2024

Se realizaron talleres en lineamientos Programáticos y clínicos de Tuberculosis según resolución 227 de 2020, para fortalecer las capacidades en los profesionales de salud de las IPS del municipio de Bucaramanga frente al manejo integral de las personas afectadas por Tuberculosis. (ver tabla N°75)

Tabla No. 78 talleres

Mes	Número de talleres realizados	Población intervenida
Octubre	1	15 personas del área de salud
Noviembre	3	21 personas del área de salud
Diciembre	2	30 personas del área de salud
TOTAL	6	66 personas del área de salud

- En el IV trimestre de 2024 Se realizaron Investigaciones epidemiológicas de campo para personas afectadas por Tuberculosis y sus contactos para verificar ingreso a tratamiento antituberculoso se identificaron si los contactos presentaban sintomatología respiratoria o sintomáticos de piel.

Tabla No. 79 visitas epidemiológicas de campo.

MES	TB SENSIBLE	TB FMR	HANSEN	TOTAL
OCTUBRE	48	9	12	69
NOVIEMBRE	33	0	0	33
DICIEMBRE	27	0	1	28
TOTAL	108	9	13	130

La secretaría de Salud y Ambiente continúa realizando la solicitud de medicamentos ante el nivel departamental de forma semanal para garantizar la entrega de medicamentos a la Red de IPS del municipio de Bucaramanga, a través del programa de Tuberculosis. (ver tabla N°80)

Tabla No. 80 Medicamentos entregados en el trimestre

Mes	Cantidad de tabletas entregadas
Octubre	28153
Noviembre	17760
Diciembre	20537
Total	66450

- Se brindó apoyo en el suministro de tratamiento o abordajes psicosociales a personas con riesgo de pérdida de seguimiento con 16 acompañamientos a personas afectadas por Tuberculosis, para realizar abordajes por parte del psicólogo del programa que permitieran formular estrategias que fortalezcan la adherencia al tratamiento.
- La línea de acción de tuberculosis ha logrado garantizar tratamiento al 100% de las IPS que han realizado la solicitud de tratamiento para las personas afectadas por TB, Así mismo, se ha dado cumplimiento a la realización de 3 unidades de análisis de mortalidad por TB en población priorizada y mortalidad por coinfección TB VIH, logrando rescatar 16 casos con riesgo de pérdida del seguimiento anti TB, dando continuidad de tratamiento y fortaleciendo la red de líderes comunitarios en el marco de la estrategia Engage TB.

**LÍNEA DE ACCIÓN: ENFERMEDADES TRANSMITIDAS POR VECTORES (ETV).
META E INDICADOR DE PRODUCTO**

Tabla No. 81 META E INDICADOR DE PRODUCTO

Indicador	Meta 2024	Logro 2024	% Avance 2024	Recursos programados	Recursos comprometidos (RP)	% Ejecución presupuestal
Campañas de gestión del riesgo para abordar situaciones endemo-epidémicas implementadas - DENGUE, (190504300).	1	1	100%	\$1.600.633.315,79	\$413.785.819,65	26%

Descripción del Proyecto

Tabla No. 82- fortalecimiento de las acciones de promoción prevención y control

Nombre del Proyecto	Código BPIN	Valor Vigencia Proyecto	Valor Total Proyecto
Fortalecimiento de las acciones de promoción prevención y control de enfermedades transmisibles en el municipio de Bucaramanga	2024680010019	\$1.530.118.429,79	\$5.054.118.429,79
Fortalecimiento de las acciones para la prevención de las enfermedades transmisibles en el municipio de Bucaramanga	2020680010047	\$342.214.886,00	\$4.486.870.401,40

Teniendo en cuenta la situación de nivel de brote tipo I por dengue, en el que se encuentra el municipio de Bucaramanga desde el mes de julio de 2023, con el objetivo de reducir y controlar la morbi-mortalidad por Dengue y el impacto sanitario, social y económico que causa esta enfermedad en el Municipio de Bucaramanga, el programa de Enfermedades Transmitidas por Vectores – ETV, en cumplimiento a la Circular Conjunta Externa No. 0013 de 2023, el Decreto No. 0112 del 2023 y el Decreto No. 0172 del 2024 realizó las siguientes actividades:

Tabla No. 83 Línea estratégica 1. Gestión integral de la contingencia

Actividad	Detalles	Número de personas/acciones realizadas
Socialización de boletines epidemiológicos al Consejo Municipal de Gestión del Riesgo	Socialización de boletines semanales sobre la situación epidemiológica de dengue	11 boletines socializados
Participación en Comités de Vigilancia Epidemiológica (COVE)	Socialización de la situación epidemiológica de dengue en las Semanas Epidemiológicas 40, 45 y 49	3 comités, 358 profesionales de la salud intervenidos
Notificación inmediata de casos de dengue grave y muertes probables	Realización de Investigación Epidemiológica de Campo (IEC) y Búsqueda Activa Comunitaria (BAC) en las primeras 72 horas	9 IEC y BAC realizados, 450 viviendas intervenidas, 1,890 personas entrevistadas
Seguimiento y actualización de la situación epidemiológica de dengue	Elaboración y socialización de boletines epidemiológicos de Dengue, Dengue Grave (DG) y Mortalidad por DG	11 boletines elaborados y socializados

Tabla No. 84 Línea estratégica 2. Intensificación de la vigilancia en salud pública

Actividad	Detalles	Número de personas/acciones realizadas
Participación en Comités de Vigilancia Epidemiológica (COVE)	Socialización de la situación epidemiológica de dengue en las Semanas Epidemiológicas 40, 45 y 49 a IPS y EAPB	3 comités, 358 profesionales de la salud intervenidos
Notificación inmediata de casos de dengue	Realización de Investigación Epidemiológica de Campo	9 IEC y BAC realizados, 450 viviendas intervenidas,

Actividad	Detalles	Número de personas/acciones realizadas
grave y muertes probables	(IEC) y Búsqueda Activa Comunitaria (BAC) en las primeras 72 horas	1,890 personas entrevistadas
Seguimiento y actualización de la situación epidemiológica de dengue	Elaboración y socialización de boletines epidemiológicos de Dengue, Dengue Grave (DG) y Mortalidad por DG	11 boletines elaborados y socializados
Fortalecimiento del análisis epidemiológico y focalización de acciones de promoción y prevención	Envío de bases de datos de los eventos Dengue, DG y Mortalidad por DG para el acceso a la comunidad general	Envío de bases de datos durante el cuarto trimestre (11 semanas)

Fuente: Línea de acción ETV - SSAB

Tabla No. 85 Línea estratégica 3. Promoción de la salud y prevención primaria de la transmisión

Actividad/Acción	Detalles	Número de personas/acciones realizadas
Organización e implementación de jornadas de movilización social	Prevención y control de Aedes spp en conjunto con sectores como el educativo, implementando estrategias y actividades informativas	27 Instituciones Educativas Oficiales, 32.570 personas intervenidas
Entrega de repelentes	Entrega de repelentes para estudiantes que participaron en la estrategia Combate Aedes	1.450 repelentes entregados
Acciones operativas de técnicos y auxiliares de programas de prevención y control	Información en salud, control de criaderos, apoyo a jornadas de lavado de tanques, recolección de inservibles, etc.	Acciones en diversos espacios (IPS, iglesias, cementerios, centros comerciales, etc.)
Inspección de viviendas y control focal	Inspección de viviendas y control de criaderos en un perímetro de 100 a 300 metros alrededor de casos	6.244 viviendas inspeccionadas, 366 con presencia de formas

Actividad/Acción	Detalles	Número de personas/acciones realizadas
	de DG y mortalidades por dengue	inmaduras del vector Aedes
Educación e información a la comunidad	Educación en salud y control vectorial en diversos espacios, con foco en la reducción de factores de riesgo del Aedes	6.785 personas educadas
Eliminación de criaderos	Eliminación de criaderos del vector Aedes en tanques, plantas y llantas	Criaderos eliminados

Adicionalmente, se intervinieron establecimientos sujetos de riesgo, obteniendo el siguiente resultado: (ver tabla N°86)

Tabla No. 86

N° DE ESTABLECIMIENTOS	TOTAL POSITIVOS	POSITIVO		SANCIONADO
		NO	SI	
67	9	4	2	4

Fuente: SSAB -2024.

Nota: En articulación con la policía nacional mediante la Ley 1801 Art. 111 numeral 14, se aplicaron cuatro (4) comparendos a establecimientos sujetos de riesgo.

Se realizaron 21 jornadas de entrega e instalación de toldillos en nuestra zona urbana y rural, de la siguiente manera:

Tabla No. 87

Menores de 5 Años	Adultos mayores	Gestantes	Discapacidad/comorbilidad	Total beneficiados	Toldillos instalados
331	939	21	124	1.415	1.270

Fuente: SSAB-2024.

A través de la articulación con el programa de envejecimiento y vejez se realizaron capacitaciones sobre el dengue y sus complicaciones en adultos mayores, a los cuidadores de los centros vida y hogares geriátricos, con el fin de evitar la transmisión, complicaciones y severidad de la enfermedad en este grupo riesgo. Para un total de **43** personas intervenidas.

Adicionalmente, mediante la articulación con el programa de salud infantil e Instituto Colombiano de Bienestar Familiar - ICBF, se realizó la capacitación a agentes educativos y padres de familia, a través de los talleres de prácticas claves AIEPI, total personas intervenidas 104.

Por otra parte, se han realizado jornadas de sensibilización sobre la prevención del dengue, a través de ferias y articulación con organizaciones, para un total de **183** personas intervenidas.

Se realizó la implementación de estrategias de capacitación y entrenamiento del talento humano en salud, desarrollando las siguientes actividades.

Tabla No. 88 Asistencias

Actividad	Detalles	Número de personas/acciones realizadas
Asistencias técnicas a IPS del municipio de Bucaramanga	Realización de asistencias técnicas a diversas IPS del municipio	9 asistencias técnicas
Capacitación sobre manejo clínico de pacientes con dengue	Capacitación dirigida al personal asistencial de varias instituciones de salud	37 profesionales de la salud intervenidos

LÍNEA DE ACCIÓN: VÍCTIMAS DEL CONFLICTO ARMADO

Dentro del programa de Víctimas del conflicto armado, desde el área de salud, se desarrollan diferentes acciones encaminadas a la reparación integral de la población beneficiaria, que contribuyen al desarrollo y cumplimiento de la política pública, la cual, a su vez, fundamenta la ejecución del SUBPROGRAMA llamado PAPSIVI, el cual, es un programa del Ministerio de Salud y Protección Social que contribuye a la rehabilitación física y emocional de esta población

Tabla No. 89 META E INDICADOR DE PRODUCTO

Indicador	Meta 2024	Logro 2024	% Avance 2024	Recursos programados	Recursos comprometidos (RP)	% Ejecución presupuestal
Personas víctimas del conflicto armado atendidas con atención psicosocial	100	112	112%	\$150.000.000	\$85.000.000	57%

Tabla No. 90 Descripción del proyecto

Nombre del Proyecto	Código BPIN	Valor Vigencia Proyecto	Valor Total Proyecto
Fortalecimiento de las acciones de promoción de la salud, prevención de la enfermedad en la población en situación y/o condición de vulnerabilidad en el municipio de Bucaramanga	2024680010016	\$1.481.454.167.50	\$5.786.701.265.15

Actividades desarrolladas

Verificación del estado de afiliación a SGSSS

Durante el período de octubre, noviembre y diciembre, se realizaron 71 procesos de verificación del estado de afiliación a la SGSSS realizado por la profesional de la salud del programa. Este proceso debe realizarse como soporte para iniciar las acciones de garantías de afiliación en caso de que sea requerido.

Focalización y caracterización, búsqueda de información

Se llevaron a cabo 86 focalizaciones, donde, la profesional en salud busca corroborar que la persona Víctima cuente con los requisitos para ser beneficiario de las atenciones psicosociales, entre los que se encuentra estar zonificado en la ciudad de Bucaramanga, contar con el Registro Único de Víctimas (RUV) y no haber participado del programa en vigencias anteriores. Estas solicitudes de atención psicosocial se recibieron mediante varias fuentes de información; entre las principales se encuentran las sentencias allegadas por el Juzgado de Restitución de Tierras, solicitudes realizadas de manera presencial por la población víctima y aquellas requeridas por los diferentes organismos de control (Procuraduría, Defensoría del pueblo).

Es importante mencionar que esta búsqueda de la información se da mediante el cruce de información realizada por la EPS a la cual se está afiliado, donde se solicitará números de contacto de la persona víctima, y de esta manera, continuar con el proceso de la oferta del programa y explicación de los beneficios a los cuales tiene derecho. (Se debe ofertar y explicar detalladamente, dado que, aunque sea una solicitud realizada por el Juzgado, la vinculación al programa debe ser completamente voluntaria).

Finalmente se reportan 27 valoraciones y realización de fichas de acercamiento a la situación en salud, por cuenta de la profesional en salud.

Atención psicosocial presencial

Al realizar la focalización y caracterización de la población, la profesional psicosocial procede a contactarse con la persona víctima y programar las atenciones psicosociales de manera preferiblemente presencial, donde se explica detalladamente la duración de estas, la totalidad de las sesiones, la modalidad (individual, familiar o comunitaria) y algunas recomendaciones para concretar la visita en su domicilio.

En este trimestre, se llevó a cabo la implementación del TERCER CICLO de atención, el cual sigue en ejecución donde se lograron realizar 188 atenciones psicosociales, para un total de 28 personas atendidas desde el programa PAPSIVI.

Remisión de la víctima a los programas requeridos o necesarios según sea el caso.

En el desarrollo de las sesiones se identifica la necesidad de realizar 5 REMISIONES a Salud (discapacidad), secretaría de educación, secretaría de desarrollo social y atenciones en salud.

Inspección, vigilancia y control a las entidades administradoras de planes de beneficios -EAPB e Instituciones prestadoras de servicios de salud -IPS del Municipio de Bucaramanga.

Por otro lado, desde la Secretaría de Salud, se realizó 13 visitas de Asistencia Técnica como de Inspección, Vigilancia y Control con el fin de evaluar la implementación de la Ley 1448 de 2011 "Atención a Población Víctima del Conflicto Armado"; y el Protocolo de Atención Integral en salud con Enfoque Psicosocial a Víctimas del Conflicto Armado.

Tabla No. 91 EAPB- IPS del municipio visitadas

OCTUBRE		NOVIEMBRE		DICIEMBRE	
EAPB	FECHA	EAPB	FECHA	EAPB	FECHA
Fisioterapia Santa Isabel	15/10/2024	SINAPSIS	26/11/2024	Centro de Orientación Diana Rodríguez	9/12/2024
Clínica San Pablo	23/10/2024	PROFAMILIA	26/11/2024	ISABU Hospital del Norte	11/12/2024
OMIMED	24/10/2024	HEALTH & SAFETY	26/11/2024	UIS SALUD	12/12/2024
FOMESALUD	24/10/2024	MEDICUC	29/11/2024	CONFIMED	12/12/2024
				IPS COMFENALCO	13/12/2024

Ejercer la secretaría técnica del Subcomité de Atención y Asistencia

Se informó que el tercer SUBCOMITÉ DE ATENCIÓN Y ASISTENCIA, en este período se realiza el 19 de noviembre, con la asistencia de 17 participantes de las siguientes instituciones: CAIV, secretaría de salud, secretaría de desarrollo social, INDERBU, ICBF, IMEBU, MPVC, personería y procuraduría. El cuarto subcomité se proyecta para el 13 de diciembre del 2024. Esta convocatoria y desarrollo del subcomité está a cargo de la Referente del Programa de Víctimas.

Resultados, logros alcanzados, localización y población beneficiada con enfoque diferencial e impacto generado:

Se realizaron 188 atenciones psicosociales correspondientes a 28 personas atendidas, 86 focalizaciones, 71 verificaciones de afiliación al SGSSS, 5 remisiones (Atención en salud, SENA y secretaría de Educación) 1 gestión para la superación de barreras y 15 informes para respuesta a juzgado de Restitución de tierras. Se realizó el Subcomité de Atención y Asistencia, el 19 de noviembre y 13 de diciembre.

Se realizaron 13 visitas de inspección, vigilancia y control a las EAPB e IPS del municipio de Bucaramanga. (Fisioterapia Santa Isabel, Sinapsis, Centro De Orientación Diana Rodríguez, Clínica San Pablo, Profamilia, Isabu Hospital Del Norte, Omimed, Health & Safety, UIS Salud, Fomesalud, Medicuc, Confimed, IPS Comfenalco)

LÍNEA DE ACCIÓN: ZONOSIS

Tabla No. 92 META E INDICADOR DE PRODUCTO

Indicador	Meta 2024	Logro 2024	% Avance 2024	Recursos programados	Recursos comprometidos (RP)	% Ejecución presupuestal
Campañas de gestión del riesgo para abordar situaciones de salud relacionadas con condiciones ambientales implementadas.	1	1	100%	\$811.214.137,00	\$ 246.833.333,33	30%

Tabla No. 93 Descripción del Proyecto

Nombre del Proyecto	Código BPIN	Valor Vigencia Proyecto	Valor Total Proyecto
Fortalecimiento de las acciones de promoción y prevención de salud relacionadas con condiciones ambientales en el municipio de Bucaramanga.	2024680010017	\$811.214.137,00	2.586.214.137,00

Descripción de actividades desarrolladas

Se adelantaron jornadas de vacunación antirrábica de perros y gatos, en diferentes sectores urbanos y rurales del municipio de Bucaramanga, junto a acciones de promoción, prevención, vigilancia de las zoonosis en animales de compañía (perros y gatos exclusivamente), por medio de los seguimientos a reportes epidemiológicos durante la vigencia. Así mismo, se realizaron actividades de sensibilización y

capacitación en tenencia responsable de mascotas, enfermedades zoonóticas, Ley 1774 sobre maltrato animal.

Se inmunizaron durante IV trimestre del 2024, un total de 9870 animales, Caninos 11.272, Felinos 6.306, en las 17 comunas y 3 corregimientos del municipio de Bucaramanga.

Tabla No. 94 vacunación IV trimestre

Meses	Caninos	Felinos	Total
OCTUBRE	2683	1666	4349
NOVIEMBRE	2614	1378	3992
DICIEMBRE	778	481	1259
TOTAL	6075	3825	9870

Los animales inmunizados contra el virus de la rabia, son menos propensos a adquirir el virus y enfermar, evitando así el riesgo de propagación y contagio a otros animales dentro y fuera del municipio, ya que algunas de estas mascotas son movilizadas de manera constante por tratarse de animales de compañía; de la misma forma se previene el contagio a los humanos en casos de accidentes por mordedura, por ser esta una enfermedad mortal.

Seguimiento de Animales Agresores Potencialmente Trasmisores de Rabia:

En el IV trimestre del año 2024, se realizaron 345 seguimientos de reportes de animales agresores potencialmente trasmisores de rabia, en los diferentes sectores reportados del municipio de Bucaramanga, con el fin de descartar el virus de la rabia.

Tabla No. 95 Seguimientos IV trimestre

mes/ año 2024	seguimientos realizados
Octubre	124
Noviembre	104
Diciembre	117
TOTAL	345

Fuente: Programa de Zoonosis SSAB

Capacitación:

Se realizaron actividades de sensibilización y capacitación en tenencia responsable de mascotas, prevención de enfermedades zoonóticas y prevención del maltrato animal a 3.336 personas en diferentes sectores urbanos y rurales del municipio.

Tabla No. 96 capacitaciones

CAPACITACIÓN ANUAL	
MESES	Nº DE CAPACITACIONES
OCTUBRE	1.343
NOVIEMBRE	1.420
DICIEMBRE	573
TOTAL	3.336

Fuente: Programa de Zoonosis SSAB

Al sensibilizar a tenedores y no tenedores de mascotas se busca el beneficio principalmente de los bumangueses, de tener un ambiente sano y buena convivencia al igual que se promueve el bienestar de los animales buscando que se garantice la tenencia responsable de las mascotas, en donde se invita a los propietarios a alojarlos de manera adecuada, ofrecer alimentación requerida, garantizar la atención médico veterinaria y aplicación de esquemas vacunales, desparasitación, pasear sus animales con las respectiva trailla, recoger los excrementos y si son animales de manejo especial con el respectivo bozal, con el fin de evitar accidentes de mordeduras contribuyendo además a mitigar el riesgo de transmisión de enfermedades zoonóticas y evitar el maltrato animal.

SUBSECRETARÍA DE AMBIENTE

LÍNEA ESTRATÉGICA 3. TERRITORIO SEGURO Y SOSTENIBLE

Territorio Seguro y Sostenible, es la visión de un entorno en el que se busca garantizar tanto la seguridad de las personas como la sostenibilidad de los recursos naturales y económicos. Esto implica gestionar el territorio de manera que se reduzcan los riesgos para la vida humana, promoviendo prácticas que respeten el medio ambiente y fomenten un desarrollo equilibrado, capaz de sostenerse a largo plazo sin comprometer a las futuras generaciones.

SECTOR

Ambiente y Desarrollo Sostenible.

LÍNEA DE ACCIÓN: FORTALECIMIENTO DEL DESEMPEÑO AMBIENTAL DE LOS SECTORES PRODUCTIVOS.

META E INDICADOR DE PRODUCTO

Realizar 1 documento de lineamientos técnicos para el fortalecimiento del desempeño ambiental de la minería de subsistencia en el municipio.

Tabla No. 97

Indicador	Meta 2024	Logro 2024	% Avance 2024	Recursos programados	Recursos comprometidos (RP)	% Ejecución presupuestal
Documentos de lineamientos técnicos realizados	0.5	0.79	158%	\$175.680.000	\$78.033.333,34	44,42%

Descripción del Proyecto

Este proyecto consiste en fomentar el crecimiento verde, la economía circular y mejorar la calidad del aire en el municipio, a través de la coordinación interinstitucional, el monitoreo, control y prevención que aborden las principales fuentes de emisiones contaminantes y la implementación de acciones climáticas en el municipio de Bucaramanga.

Tabla No. 98– Desempeño ambiental

Nombre del Proyecto	Código BPIN	Valor Vigencia Proyecto	Valor Total Proyecto
Fortalecimiento del desempeño ambiental de los sectores productivos (3201).	2024680010161	\$175.680.000	\$332.925.000

Descripción de actividades desarrolladas

Durante el último trimestre se realizaron 8 visitas a la Quebrada la Rosita con la finalidad de verificar el cumplimiento de la normatividad ambiental por parte de las personas que solicitaron ser certificados como mineros de subsistencia.

También se brindó asesoría presencial a 13 personas sobre la normatividad para certificarse como minero de subsistencia.

Se hizo solicitud por escrito a tres universidades para consolidar el inventario de fuentes hídricas donde se realiza minería de subsistencia, así como también consolidar un censo minero.

El equipo de trabajo elaboró un borrador para el procedimiento de atención a mineros de subsistencia para ser revisado e incorporado en la vigencia 2025.



LÍNEA DE ACCIÓN: GESTIÓN INTEGRAL DEL RECURSO HÍDRICO

Descripción del Proyecto

La **Gestión Integral del Recurso Hídrico (GIRH)** es un enfoque de planificación, desarrollo y manejo sostenible del agua que considera todos los aspectos interrelacionados del recurso hídrico y sus usos. Este enfoque busca asegurar un equilibrio entre la demanda y el suministro de agua, su conservación, protección, y el desarrollo social, económico y ambiental a largo plazo.

Tabla No. 99

Nombre del Proyecto	Código BPIN	Valor Vigencia Proyecto	Valor Total Proyecto
Fortalecimiento de las estrategias para la gestión integral del recurso hídrico en el municipio de Bucaramanga.	2024680010162	\$ 5.243.344.182,36	\$ 19.390.851.254,12
Protección del recurso hídrico como estrategia ambiental mediante acciones de intervención en cuencas que puedan abastecer de agua al municipio de Bucaramanga	2021680010007	\$159.040.000	\$6.606.761.617,51

Meta e Indicador de Producto:

Tabla No. 100- BRINDAR SERVICIO DE ASISTENCIA TÉCNICA PARA LA FORMULACION DE CUATRO (4) PROYECTOS.

Indicador	Meta 2024	Logro 2024	% Avance 2024	Recursos programados	Recursos comprometidos (RP)	% Ejecución presupuestal
Brindar servicio de asistencia técnica para la formulación de cuatro (4) proyectos para el mejoramiento del recurso hídrico, incluyendo las fuentes que abastecen el acueducto.	1	0.85	85%	\$ 700.000.000	\$308.138.666,69	44%

META DE PRODUCTO: Brindar servicio de asistencia técnica para la formulación de cuatro (4) proyectos para el mejoramiento del recurso hídrico, incluyendo las fuentes que abastecen el acueducto.

Este proyecto consiste en el apoyo técnico para la formulación de 4 proyectos para el mejoramiento del recurso hídrico, lo que implica un proceso estructurado que busca identificar, planificar y ejecutar acciones para preservar, mejorar y gestionar el agua en sus diferentes cuerpos (ríos, lagos, acuíferos, etc.).

Durante este período se formuló el proyecto “RECUPERACIÓN DEL RECURSO HÍDRICO DE BUCARAMANGA, QUEBRADA LA FLORA FASE1”.

Tabla No. 101

Indicador	Meta 2024	Logro 2024	% Avance 2024	Recursos programados	Recursos comprometidos (RP)	% Ejecución presupuestal
Brindar servicio de asistencia técnica para la formulación de 4 proyectos de promoción del uso eficiente y ahorro del agua	1	0.85	85%	\$ 100.000.000	\$70.966.666,67	71%

META DE PRODUCTO: Brindar servicio de asistencia técnica para la formulación de 4 proyectos de promoción del uso eficiente y ahorro del agua.

Brindar un servicio de asistencia técnica para la formulación de proyectos de promoción del uso eficiente y ahorro del agua implica una serie de acciones y consideraciones para diseñar estrategias efectivas que permitan la gestión sostenible del recurso hídrico. Este proceso implica trabajar con diferentes actores (comunidades, organizaciones, empresas, instituciones públicas) para identificar problemas, diseñar soluciones técnicas y educativas, y garantizar la adopción de prácticas eficientes.

LÍNEA DE ACCIÓN: GESTIÓN DEL CAMBIO CLIMÁTICO PARA UN DESARROLLO BAJO EN CARBONO Y RESILIENTE AL CLIMA.

Tabla No. 102 META E INDICADOR DE PRODUCTO

Indicador	Meta 2024	Logro 2024	% Avance 2024	Recursos programados	Recursos comprometidos (RP)	% Ejecución presupuestal
Pilotos con acciones de mitigación y adaptación al cambio climático desarrollados (320600300)	1	0,84	84%	\$ 577.069.770,00	\$348.988.632,68	60%

Tabla No. 103 Descripción del Proyecto

Nombre del Proyecto	Código BPIN	Valor Vigencia Proyecto	Valor Total Proyecto
Brindar apoyo técnico para la implementación de un piloto con acciones de mitigación y adaptación al cambio climático	2024680010160	\$ 517.519.770,00	\$ 3.080.359.510,05
Análisis y control de la contaminación atmosférica en el municipio Bucaramanga	2021680010014	\$ 59.550.000,00	\$ 754.533.958,00

Implementación de Huertas Urbanas en Zonas de Altas Temperaturas del Municipio de Bucaramanga para Proveer Soberanía Alimentaria.

Desde la perspectiva del cambio climático, a través de este proyecto se le brinda a la comunidad la oportunidad de generar mitigación y adaptación al cambio climático desde varias perspectivas:

Se evita la generación de gases de efecto invernadero por uso de agroquímicos: Las prácticas agrícolas sostenibles y ancestrales permiten cultivar alimentos más naturales y saludables, a diferencia de la práctica moderna en donde los fertilizantes y pesticidas usados, contaminan el aire, el suelo y el agua alrededor. Además, al contacto con las plantas, pueden permanecer en la superficie de los alimentos o penetrar hacia el interior y cuando se consumen, se acumulan en el organismo y deterioran la salud.

Mediante la soberanía alimentaria, se ayuda a la comunidad para su adaptación al cambio climático debido a que pueden elegir libremente el tipo de vegetales que desean cultivar, los alimentos que desean consumir y la forma de hacerlo. Es tener la potestad de elegir sin condicionamiento del mercado o del comercio, ni depender de insumos. Además, se pueden autoabastecer en caso de ser afectados por fenómenos climáticos extremos que los aíslen de la provisión normal por inundaciones o deslizamientos que bloquean carreteras y arrastran puentes, causando escasez en los mercados.

Descripción de actividades desarrolladas

Diagnóstico de las huertas urbanas comunitarias existentes en el municipio

De acuerdo a la información proporcionada por el Observatorio Ambiental, en el municipio de Bucaramanga existen 27 huertas urbanas. Cuando se solicita la información de cada una de ellas, en realidad sólo aparecen 25, de las cuales 13 son funcionales, 11 parcialmente funcionales y 1 no funcional. Se visitaron todas y se evidenció que en la actualidad hay sólo 8 funcionales, 9 parcialmente funcionales y 8 ya no funcionan.



Institución Educativa Gustavo Uribe Cote (Funcional)



Barrio Manuela Beltrán (Parcialmente funcional)



Barrio Miraflores (No funcional)

Convocatorias para nuevas huertas

Se hizo convocatoria abierta a la comunidad para una reunión, con el fin de presentarles el proyecto de Huertas Urbanas para Soberanía Alimentaria. Se realizó la convocatoria en los barrios Porvenir, Nueva Granada, Fontana y La Victoria. En los dos primeros barrios se hicieron dos convocatorias por solicitud de la misma comunidad.

Reunión con la comunidad

Se dio una charla sobre cambio climático y términos relacionados, como contaminación ambiental, efecto invernadero y calentamiento global; después sobre huertas urbanas, soberanía alimentaria y cómo la salud puede resultar afectada por todos estos fenómenos. Por último, se les preguntó si había en el barrio algún terreno que perteneciera al municipio, en donde se pudiera implementar la huerta y se les invitaba a unirse para trabajar unidos para su construcción y mantenimiento hasta la cosecha y replicando el proceso con nuevos cultivos.

Capacitación y seguimiento al uso de composteras como piloto para aprovechamiento de residuos orgánicos en el municipio de Bucaramanga

Verificación de condiciones de composteras para inicio de su uso y capacitación a los encargados del proceso, con el fin de optimizar el aprovechamiento de los residuos utilizados, de modo que el proceso se realice adecuadamente, sin generar malos olores y que el resultado obtenido sea un abono de muy buena calidad. Si esto se logra, se incentiva la continuidad del proyecto a largo plazo por parte de las personas a cargo y se reduce el volumen de residuos que llega a El Carrasco y se podrá implementar en otros barrios o conjuntos, de forma que se logre el cumplimiento de la sentencia del juez 15. Se realizó informe con las actas de visita para verificación del estado en que fueron entregadas, se dejó registro de la capacitación y fecha probable de inicio de uso. Con la inspección inicial, se identificó que algunas composteras tenían daños o estaban incompletas, por lo que se informó al contratista que las suministró, quien de inmediato hizo los arreglos pertinentes, quedando en buen estado y listas para iniciar el proceso.



Inspección a compostera de Bosque del Cacique



Compostera barrio Candiles

Identificación de zonas de altas temperaturas del municipio de Bucaramanga

Con los datos térmicos obtenidos de las distintas estaciones climáticas del IDEAM (UIS y Neomundo) y la estación del Aeropuerto de Bucaramanga, se procede a la descarga de

imágenes satelitales y procesamiento a través de ArcGIS; el análisis se realiza principalmente utilizando datos térmicos obtenidos de sensores satelitales o drones.

Como resultado se obtiene el mapa temático con la división por barrios en donde se aprecian tonalidades rojizas que indican picos de temperatura superficial y se elabora una tabla que registra las máximas temperaturas por barrios del área urbana de Bucaramanga. Estas zonas serán caracterizadas para definir la forma de intervenirlas, a fin de ayudar a la mitigación de la manifestación del cambio climático y la adaptación de las comunidades que las habitan.

Seguimiento al cumplimiento de la PPACCTE

Seguimiento al avance en el cumplimiento de la Política Pública Ambiental de Cambio Climático y Transición Energética, por parte de los diferentes programas de la Subsecretaría de Ambiente, a la vez que se van cumpliendo las metas del Plan de Desarrollo Municipal, debido a que es la Subsecretaria de Ambiente quien se encarga de coordinar la implementación de la política pública y debe realizar un informe anual para el Concejo Municipal, dando cuenta de los avances del plan estratégico de la Política Pública. En el archivo de Excel se describe el cumplimiento de cada actividad por programa, de acuerdo a su avance si lo hay y se debe adjuntar la evidencia.

PROGRAMA CALIDAD DE AIRE Y RUIDO

- Se convocó el Comité Técnico para la Vigilancia, Seguimiento y Control de la calidad del aire –VIGAIR del municipio de Bucaramanga, donde participaron según el registro de asistencia 36 personas, representantes de los municipios del área metropolitana, representantes de la autoridad ambiental CDMB y representantes de los diferentes concejos y alcaldías de los municipios que conforman el área metropolitana.
- Se realizaron TRES mediciones de ruido: dos de ellas siguiendo los parámetros establecidos en la Resolución 627 de 2006, en los establecimientos Market Karla y Cava, ubicados en el sector de Cuadraplay. Estas mediciones contaron con el acompañamiento de la Policía Nacional, que, con base en los resultados obtenidos, llevó a cabo el cierre temporal de ambos establecimientos.
- Se realizaron jornadas de capacitación y sensibilización dirigidas a 14 establecimientos sobre normativas relacionadas con el control del ruido. Para hacer la actividad más dinámica, se diseñaron materiales interactivos en forma de habladores. Los establecimientos impactados incluyen METAL FULL y AMNESIA PUB, ubicados en la comuna 3 y 12 locales del sector de Cuadraplay: ESCOBAR BGA, TREMENDA DISCO, ONCE-ONCE, DULCE PECADO, MARKET KARLA, GARAJE CABECERA, MONARCA, VIBRAZ, CLUB MARKET, PENELOPE, ROOF TOP-80 y BAR 48.

- El equipo de ruido y calidad del aire, junto con el subsecretario de salud pública de la Secretaría de Salud y Ambiente del municipio de Bucaramanga, participaron en una capacitación impartida por la Organización Mundial de la Salud en el Ministerio de Salud en la ciudad de Bogotá. El objetivo fue recibir instrucción sobre el uso de AIRQ+, una herramienta diseñada para fortalecer la vigilancia epidemiológica en casos de contaminación atmosférica.

Tabla No. 104 LÍNEA DE ACCIÓN: UNIDAD DE BIENESTAR ANIMAL.

Atender 1000 animales domésticos

Indicador	Meta 2024	Logro 2024	% Avance 2024	Recursos programados	Recursos comprometidos (RP)	% Ejecución presupuestal
Animales atendidos (450106100)	1.000	4.207	400%	\$722.587.010	\$642.001.659,39	95,45%

Tabla No. 105 Descripción del Proyecto

Nombre del Proyecto	Código BPIN	Valor Vigencia Proyecto	Valor Total Proyecto
FORTALECIMIENTO PARA LA ATENCIÓN INTEGRAL A LA FAUNA EN EL MUNICIPIO DE BUCARAMANGA.	2024680010165	\$722.587.010	\$ 8.133.899.256,85

Descripción de actividades desarrolladas

Tabla No. 106 Atención integral a los animales de la UBA y los que ingresen.

ATENCIONES 2024				
	octubre	noviembre	diciembre	Total
ATENCIÓN DE LOS ANIMALES PARA VACUNACIÓN	51	99	0	150
ATENCIÓN DE ANIMALES PARA VALORAR SUS CONSTANTES FISIOLÓGICAS EN HISTORIAS CLÍNICAS	24	40	5	69

ATENCIONES 2024				
	octubre	noviembre	diciembre	Total
ATENCIÓN DE ANIMALES PARA UN DIAGNOSTICO HEMODINÁMICO	0	0	0	0
ATENCIÓN DE ANIMALES PARA SU CARACTERIZACIÓN	22	48	9	79
ATENCIÓN DE ANIMALES PARA REMITIRLOS A MEDICINA VETERINARIA ESPECIALIZADA	13	0	11	24
ATENCIÓN DE ANIMALES DENUNCIADOS POR MALTRATO ANIMAL O ABANDONO, JUNTO CON INSPECTOR DE POLICÍA	41	24	9	74
ATENCIÓN DE ANIMALES PARA SU DESPARASITACIÓN	90	108	9	207
ATENCIÓN Y VALORACIÓN FÍSICO-CLÍNICAS DIARIAS DE LOS ANIMALES	160	343	193	696
TOTAL	1399			

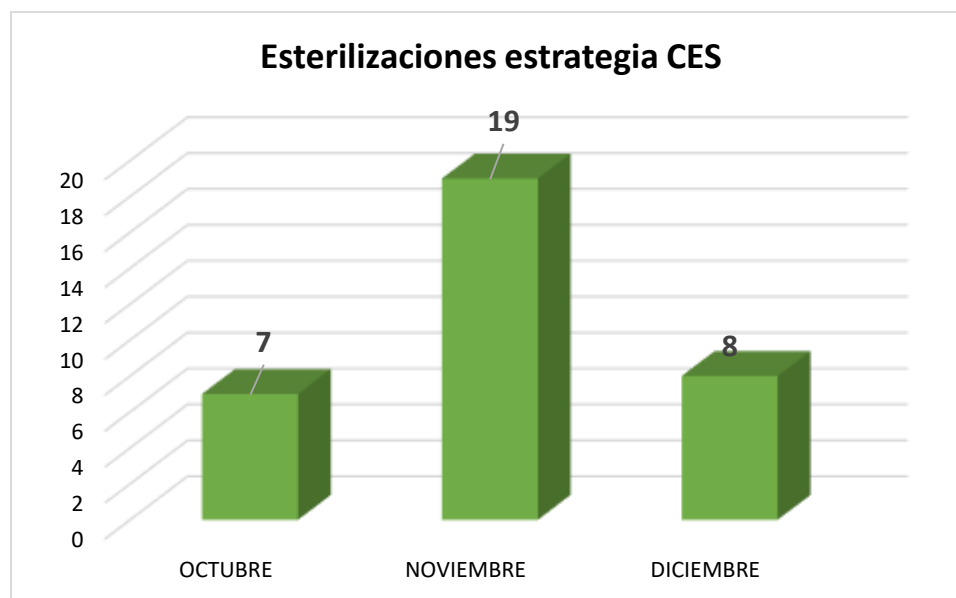
La atención integral a los animales de una Unidad de Bienestar Animal (UBA) y aquellos que ingresen implica un enfoque completo y multidimensional que abarca varios aspectos esenciales para garantizar su bienestar. A continuación, se detallan los principales componentes de dicha atención integral: (Población beneficiada la comunidad en general.)

- Atención médica veterinaria
- Vacunación y desparasitación
- Rehabilitación y cuidados postoperatorios
- Atención comportamental
- Socialización
- Espacios recreativos y de enriquecimiento
- Dieta balanceada
- Monitoreo nutricional
- Espacios adecuados
- Condiciones de higiene
- Preparación para la adopción
- Seguimiento post adopción
- Educación para adoptantes
- Evaluación inicial de los animales que ingresan nuevos
- Cuarentena
- Registro e identificación

La **atención integral a los animales** en una **Unidad de Bienestar Animal (UBA)** tiene un impacto positivo en múltiples niveles, que van desde el bienestar animal hasta los beneficios sociales y ambientales para la comunidad. A continuación, se detallan los principales impactos:

Se implementó Estrategia ces. (capturar, esterilizar y soltar) método utilizado en el control de la población de animales callejeros, principalmente gatos y perros, que ofrece una solución ética y efectiva frente a la proliferación no controlada de estos animales. (Población beneficiada la comunidad en general.)

Gráfico N° 10 estrategia CES



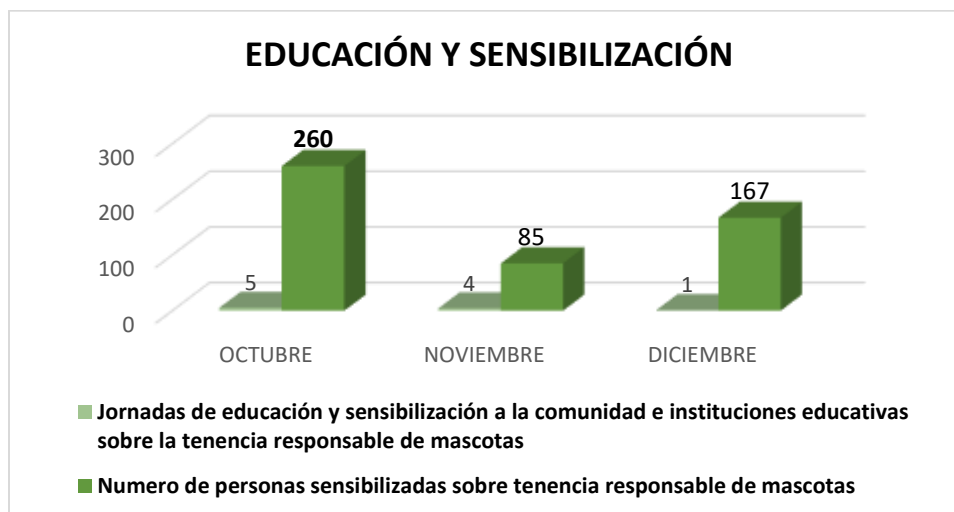
Fuente: programa Unidad de Bienestar Animal

Generar conciencia y sensibilizar a la comunidad frente al maltrato animal.

Se realizaron 10 sensibilizaciones a la comunidad para la disminución de actos de crueldad hacia los animales, para un total de 512 personas intervenidas. Al aumentar la empatía y el conocimiento sobre los derechos de los animales, se pueden prevenir abusos y malos tratos.

Una comunidad más consciente tiende a exigir mejores condiciones de vida para los animales, promoviendo leyes y políticas más estrictas para protegerlos. Esto puede incluir desde la mejora de los refugios hasta la prohibición de prácticas dañinas, como las peleas de animales o el uso de animales para espectáculos crueles.

Gráfico N° 11



Fuente: programa Unidad de Bienestar Animal

Visita fundaciones con asistencia médica veterinaria, vacunación antirrábica o esterilizaciones, previa coordinación con la UBA.

Durante el trimestre se visitaron 25 fundaciones que brindan asistencia médica veterinaria, vacunación antirrábica y esterilizaciones es una forma muy valiosa de contribuir al bienestar animal y mejorar la salud pública.

Grafico N° 12 Visitas organizaciones

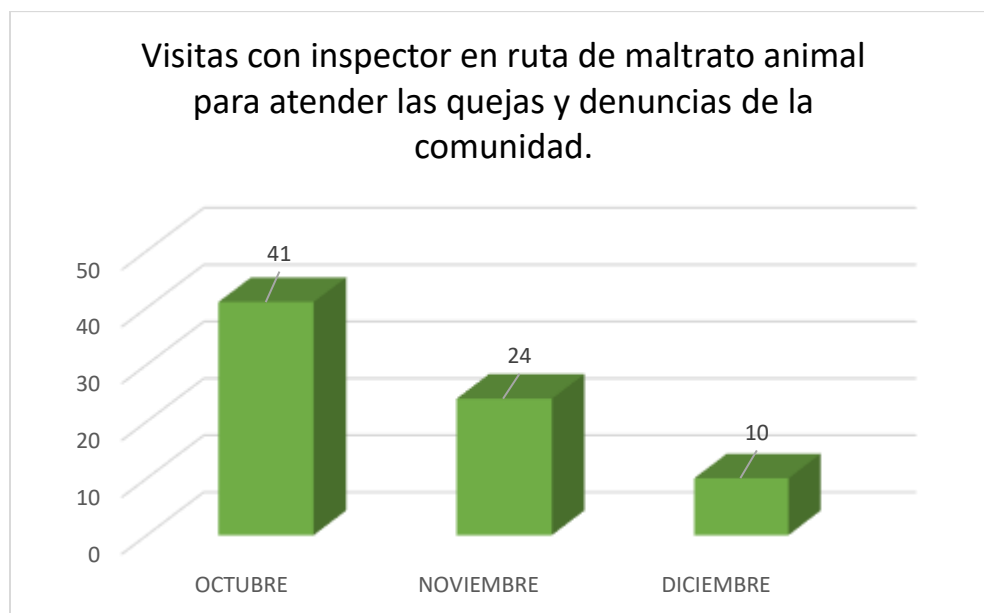


Fuente: programa Unidad de Bienestar Animal

Visitas con inspector en ruta de bienestar animal para atender las quejas y denuncias de la comunidad.

Se realizaron 74 visitas en articulación con la secretaría del Interior- Inspector de policía para atención de quejas contra el maltrato animal.

Grafico N° 13 visitas por maltrato animal



Fuente: programa Unidad de Bienestar Animal



Unidad de Bienestar Animal

Línea de reporte de maltrato animal  **123**

Línea Policía Ambiental: **6433016**



Deslice para ampliar la información →



Atención a casos de maltrato animal

214 visitas con inspector en la Ruta de Maltrato Animal.

187 animales Ingresados a la UBA por maltrato o vulnerabilidad.

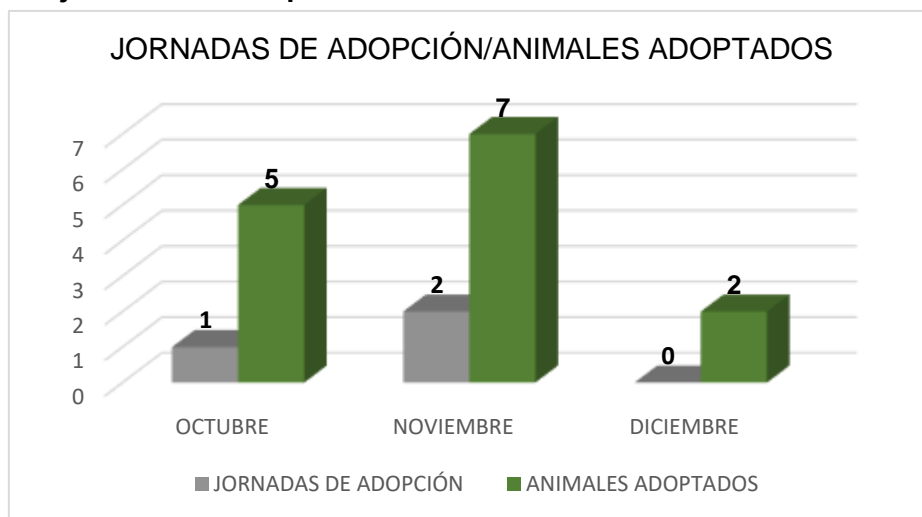
Acciones clave:

- Identificación temprana de casos.
- Atención médica y cuidado integral.
- El desafío de cuidar a los más vulnerables

Unidad de Bienestar Animal

La Secretaría de Salud y Ambiente en el IV trimestre llevo a cabo 3 jornadas de adopción y obtuvo como resultado 14 animales adoptados, acciones encaminadas a continuar con los procesos de oportunidades para los animalitos y familias bumanguesas generando conciencia sobre la adopción de animales como un acto de responsabilidad y compasión que no solo cambia la vida de un animal rescatado, sino que también aporta múltiples beneficios a las personas que deciden adoptar.

Gráfico 14 -jornadas de adopción

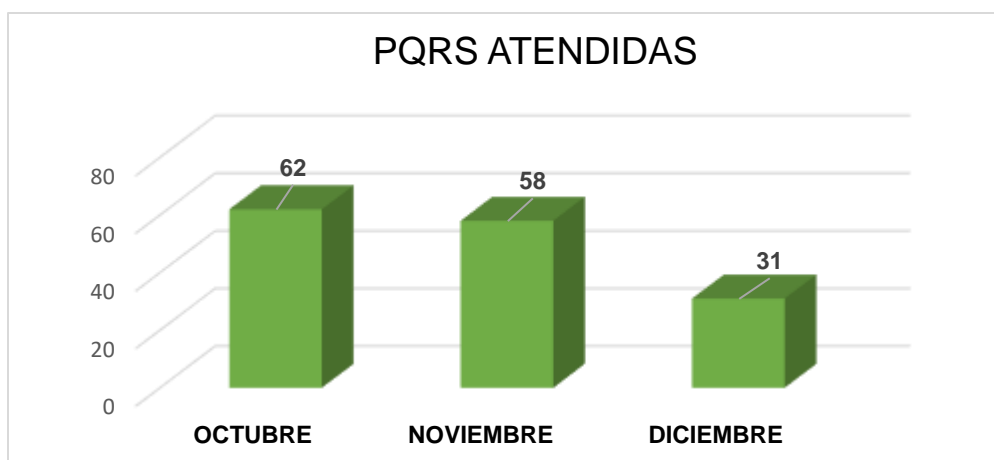


Fuente: programa Unidad de Bienestar Animal

Atención a peticiones, quejas, reclamos y sugerencias (PQRS)

Se atendieron denuncias de la comunidad donde se vieron vulnerados los derechos de los animales la población beneficiada la comunidad en general en el trimestre.

Gráfico N°15 Peticiones atendidas



Fuente: programa Unidad de Bienestar Animal

ESTERILIZACIÓN DE CANINOS Y FELINOS

Tabla No. 107 META E INDICADOR DE PRODUCTO-Esterilizaciones

Indicador	Meta 2024	Logro 2024	% Avance 2024	Recursos programados	Recursos comprometidos (RP)	% Ejecución presupuestal
Animales atendidos	4.000	3.913	97,82%	\$2.000.000.000	\$1.158.500.992,73	58%

Tabla No. 108 Descripción del Proyecto

Nombre del Proyecto	Código BPIN	Valor Vigencia Proyecto	Valor Total Proyecto
Fortalecimiento para la atención integral a fauna en el municipio de Bucaramanga.	2024680010165	\$ 722.587.010,00	\$8.443.899.256,35
Protección de la fauna urbano rural que integra los corredores de conectividad ecosistémica del municipio de Bucaramanga	2022680010011	\$1.327.412.990	\$3.377.956.851,29

Descripción de actividades desarrolladas

La esterilización es una práctica quirúrgica realizada bajo anestesia, por médicos veterinarios, ofrecida de manera gratuita por el municipio de Bucaramanga, con el fin de realizar control poblacional perros y gatos y evitar el abandono en áreas públicas del municipio. Estas actividades encaminadas al control poblacional buscan menguar el riesgo de contagio de enfermedades zoonóticas y el aumento de animales en condición de calle.

Se atendieron **2.432** pacientes de los cuales se esterilizaron un total de 2.343 animales, caninos 1.193 y felinos 1.191. (ver tabla N° 96)

Tabla No. 109 Esterilización IV trimestre 2024

MESES	CANINOS	FELINOS	TOTAL	TOTAL VALORADOS
OCTUBRE	523	459	981	1002
NOVIEMBRE	380	376	756	798
DICIEMBRE	290	316	606	632
TOTAL	1.193	1.151	2.343	2.432

Fuente: programa Unidad de Bienestar Animal

Esta actividad se convierte en una de las principales opciones de control sanitario, como solución definitiva y ética para regularizar la población canina y felina, en razón a que se evita el nacimiento de crías que no contaran con un hogar responsable, mitiga el riesgo de transmisión de enfermedades zoonóticas y puede llegar a regular el comportamiento agresivo en algunos animales mordedores.

LÍNEA DE ACCIÓN: CONSERVACIÓN DE LA BIODIVERSIDAD Y SUS SERVICIOS ECOSISTÉMICOS.

META E INDICADOR DE PRODUCTO

Tabla No. 110 Mantener la cobertura vegetal 20 Has en proceso de recuperación

Indicador	Meta 2027	Logro 2024	% Avance 2024	Recursos programados	Recursos comprometidos (RP)	% Ejecución presupuestal
Áreas en proceso de recuperación de cobertura vegetal (320204900).	20 Has	2 Ha	10%	\$683.580.416,62	\$279.323.333,33	41%

Tabla No. 111 Descripción del Proyecto

Nombre del Proyecto	Código BPIN	Valor Vigencia Proyecto	Valor Total Proyecto
Desarrollo de estrategias para la conservación de la biodiversidad y sus servicios ecosistémicos en el municipio de Bucaramanga	2024680010159	\$3.576.341.444,62	\$13.163.514.130,52
Fortalecimiento al crecimiento verde, ciudad biodiversa del municipio de Bucaramanga	2021680010019	\$98.600.000	\$1.036.974.241

Mantener la cobertura vegetal 20 Has en proceso de recuperación

Siembra De Individuos Ornamentales Y Forestales En Parques, Glorietas, Andenes, Separadores

Tabla No. 112

Fecha	Zona impactada	Comuna impactada	IMPACTO
26 de octubre	Parque San Pío	12	Se realiza siembra de 100 individuos arbustivos de la especie Francesina (Jazmín)
21 de noviembre	Parque de los Leones	12	Se realiza siembra de 80 individuos herbáceos de la especie Bella hasta las 11
6 de diciembre	Parque Extremo Barrio San Martin	9	Se realiza siembra de 20 individuos de porte arbóreo de las especies gualanday y guayacán
6 de diciembre	Cancha La Jaula – Barrio El Provenir	11	Se realiza siembra de 240 individuos de porte arbóreo de las especies gualanday y guayacán
13 de diciembre	Barrio Villarosa Sectores 2, 3 y 4	1	Se realiza siembra de 250 individuos de porte arbóreo de las especies gualanday y guayacán
TOTAL INDIVIDUOS SEMBRADOS			180 individuos ornamentales 500 individuos forestales

Fuente: programa biodiversidad SSAB

PARQUE SAN PÍO

El día 26 de octubre se realiza siembra de 100 individuos arbustivos de la especie Francesina (Jazmín) en espacio del parque San Pío y 5 Gualanday en separador y anden de la Carrera 33. Intervención de 0.1 Ha.

PARQUE LOS LEONES

El día 21 de noviembre se realiza siembra de 80 individuos herbáceos de la especie Bella hasta las 11, en espacio del parque Los Leones, en un área aproximadamente de 5 m²

La actividad se realizó como apoyo junto con el programa de Educación ambiental, al cierre del programa Contralores Escolares, y contó con la asistencia de niños y jóvenes de instituciones educativas de la ciudad, la Contralora Municipal, funcionarios de esta institución y el Ejército Nacional.

Para el mes de noviembre el porcentaje del cumplimiento de la meta asociada a estas actividades es de 15%, con 0.1 Ha intervenidas.

PARQUE EXTREMO – BARRIO SAN MARTIN

El día 6 de diciembre, se realizan labores de Reforestación del Parque Extremo, ubicado en la Carrera 27A # 67-52, del Barrio San Martín, con el fin de recuperar el espacio público y mejorar el componente ornamental que embellece, protege y está presente en este tipo de ecosistemas.



Biodiversidad

Jornadas de Reverdecimiento que Transforman la Ciudad:

- 500 Árboles Sembrados**
Capturando 10 toneladas de CO₂ al año, contribuyendo a la lucha contra el cambio climático.
- 1580 Plantas Herbáceas & 100 Arbustos**
Embellaciendo y fortaleciendo los ecosistemas urbanos, promoviendo la biodiversidad.
- Reducción de Temperatura de 1°C a 4°C**
Generando espacios más frescos y agradables, mejorando la calidad de vida.

Cada árbol y planta sembrada es un paso hacia un futuro más sostenible, cuidando el medio ambiente y transformando Bucaramanga en un modelo de conservación.

Destícale para ampliar la información → ¡Cada acción cuenta!

Se establecieron 20 plántulas de porte arbóreo, de la especie Gualanday (*Jacaranda caucana*) (10) y Guayacán Rosado (*Tabebuia rosea*) (10), se seleccionaron sitios adyacentes al área de aparatos para ejercicio de adultos, el cual se encontraba sin vegetación protectora, con el fin de recuperar esta zona verde del parque, sembradas con distancias entre plántulas de 3 m.

La actividad se desarrolló por parte de personal del proyecto Conservación de la Biodiversidad y comunidad del sector, y permitió enriquecer vegetalmente algunas áreas del parque y oxigenar con recuperando espacios verdes nuevos con ausencia de vegetación.

CANCHA LA JAULA – BARRIO PORVENIR

El día 6 de diciembre, se realizaron labores de Reforestación del sector aledaño a la Cancha La Jaula, ubicado en la Calle 104A con Carrera 7, del Barrio El Porvenir, con el fin de recuperar sitios o áreas adyacentes a la Cancha La Jaula, entre ellas un área de DRMI de la CDMB, que se encontraba sin vegetación protectora, con el fin de recuperar el componente arbóreo de estas zonas verdes.

Imagen 2. Ubicación Barrio El Porvenir – Cancha La Jaula



Fuente: Google Earth

Se establecieron 240 individuos de porte arbóreo de las especies Gualanday (*Jacaranda caucana*) (135) y Guayacán Rosado (*Tabebuia rosea*) (95), con el fin de recuperar espacios verdes nuevos con ausencia de vegetación, aumentando el número de individuos de porte forestal. La actividad se desarrolló por parte de personal del proyecto Conservación de la Biodiversidad, en conjunto con niños de guarderías de la zona, y los programas de Cambio Climático y Gestión integral del recurso hídrico de la Alcaldía de Bucaramanga y comunidad del sector.



BARRIO VILLAROSA

El día 13 de diciembre, se realizan actividades de Reforestación del talud de la Calle 18ª, predio ubicado del barrio Villarosa, sectores 2, 3 y 4, con el fin de recuperar el componente arbóreo que embellece, protege y está presente en este tipo de ecosistemas.

Imagen 3. Ubicación Salón Comunal Barrio Villa Rosa



fuelle: Google Earth

Se establecieron 250 plántulas de porte arbóreo, de las especies Gualanday (Jacaranda caucana) (155) y Guayacán Rosado (Tabebuia rosea) (95), se seleccionó un sitio o área en un talud existente en la parte sur de la Carrera 18A, el cual se encontraba enmalezado y sin vegetación protectora, con el fin de recuperar esta zona verde del sector, cuyas plántulas fueron sembradas con distancias de 3 m, en sistema tres bolillo.

La actividad se desarrolló por parte de personal del proyecto Conservación de la Biodiversidad (SSAB), en conjunto con entidades como Ejército Nacional, Contraloría Departamental, Comunidad del sector y programa de Recurso Hídrico de la Alcaldía de Bucaramanga.

Para el periodo del mes de diciembre, se ejecutó la siembra de un total de 500 individuos arbóreos, con un porcentaje de cumplimiento de 40% con respecto al cumplimiento de la meta base de estas actividades de recuperación de áreas de importancia ecológica.

SEGUIMIENTO A CONDICIONES DE INDIVIDUOS SEMBRADOS

Betania

Se realiza por parte del personal de cuadrilla seguimiento a condiciones y estado de los individuos arbóreos sembrados en Altos de Betania, en el mes de septiembre. Se colocaron tutores y se realizó riego.



Se identifica que los árboles se encuentran en buenas condiciones fitosanitarias y una altura promedio de 1.60 m.

Barrio Kennedy

Se realiza riego y verificación de las condiciones de los individuos herbáceos sembrados, encontrando que se encuentran en buenas condiciones fitosanitarias, y un crecimiento homogéneo.

PAGOS POR SERVICIOS AMBIENTALES-PSA.

Durante la vigencia del año 2024, para el periodo comprendido entre los meses de octubre a diciembre, se han realizado los pagos que quedaron pendientes de la anualidad 2023, con el cumplimiento de las visitas técnicas de la siguiente manera, dando cumplimiento a la conservación de 908 Ha. de zonas de recarga hídrica:

Tabla No. 113

Resolución	Fecha	Descripción	Monto	Beneficiarios
Resolución 105 de 2024	28 de octubre de 2024	Segundo pago de cumplimiento de los compromisos en el acuerdo de conservación	\$211.846.900	107
Resolución 112 de 2024	20 de noviembre de 2024	Tercer pago de cumplimiento de los compromisos en el acuerdo de conservación	\$211.846.900	107
Resolución 147 de 2024	19 de diciembre de 2024	Pago final dando cumplimiento de los compromisos en el acuerdo de conservación	\$212.333.697,66	107

CORREDORES INTRAURBANOS

Se realiza el 9 de octubre levantamiento de información del corredor vial intraurbanos de la Calle 61, con el apoyo del equipo del programa quienes realizaron toma de datos en cada uno de estas zonas, con el fin de establecer espacios en este tipo de infraestructura con potencial de siembra. Se determina según la información recopilada que, existe en el separador 142 m² con zona blanda disponible para siembra, en un total de 0.54 km de longitud de separador.

La información obtenida durante las jornadas de levantamiento de datos se encuentra almacenada en el Sistema de Información Ambiental de Bucaramanga (SIABU) mediante el uso de Survey123 como herramienta de recolección de datos.

Se crea un dashboard que permite identificar las características de las zonas en los separadores intraurbanos, y visualizar de una forma más sencilla la información:

<https://geodata.bucaramanga.gov.co/waportal/apps/dashboards/a6bbb1a8d10a40598c229fcd349a4b5e>



ÁREAS DE IMPORTANCIA ECOLÓGICA

Se ha logrado obtener resultados preliminares que permiten evidenciar la riqueza biológica del parque, así como la inclusión de 73 nuevos individuos arbóreos que no se encontraban relacionados en el censo.

Flora: En el análisis de la flora del Parque La Flora, utilizando el censo arbóreo, se identificaron un total de 42 familias de plantas, destacándose Chrysobalanaceae como la más abundante, con 368 individuos, seguida de Euphorbiaceae con 324 y Fabaceae con 258

individuos. La alta abundancia de unas pocas familias sugiere que el Parque La Flora podría estar influenciado por factores ecológicos específicos que benefician a estas familias en particular. Así mismo, la diversidad de familias, aunque algunas con menor cantidad de individuos, es un indicativo de un ecosistema saludable y equilibrado.

Fauna: Se realizó un análisis de la distribución de fauna en el Parque La Flora, clasificada por diferentes grupos taxonómicos. Cabe mencionar que estos datos son los registrados hasta la fecha del presente informe. Los resultados indican que la clase Aves es la más representativa, abarcando un 65.6% de la fauna total observada. Le sigue la clase Insecta, que representa un 15.6%, mientras que las clases Gastropoda y Mammalia muestran proporciones similares, con 6.2% cada una. Adicionalmente, las clases Amphibia y Reptilia son menos numerosas, con un 3.1%, para cada clase.

LÍNEA DE ACCIÓN: EDUCACIÓN AMBIENTAL.

Tabla No. 114 META E INDICADOR DE PRODUCTO

Indicador	Meta 2024	Logro 2024	% Avance 2024	Recursos programados	Recursos comprometidos (RP)	% Ejecución presupuestal
Estrategias educativo-ambientales y de participación implementadas (320800600)	1	1	100%	\$ 841.600.000	\$773.442.666,7	92%

Tabla No. 115 Descripción del Proyecto

Nombre del Proyecto	Código BPIN	Valor Vigencia Proyecto	Valor Total Proyecto
Implementación de estrategias de Educación Ambiental y Participación Comunitaria en el Municipio de Bucaramanga.	2024680010158	\$649.994.666,67	\$3.764.853.082,67
Consolidación de la estrategia de educación ambiental que contribuya a la mitigación y adaptación al cambio climático en el municipio de Bucaramanga.	2020680010105	\$ 150.005.333,33	\$ 476.070.000,00
Implementación de una estrategia de educación y planificación ambiental sustentable en el municipio de Bucaramanga.	2020680010112	\$ 41.600.000,00	\$ 1.888.517.734,33

La estrategia educativo- ambiental y de participación ejecutada en el año 2024 es “Tenencia Responsable de Mascotas”, que se basa en los cuidados que se debe tener hacia las mascotas y están ligados con el bienestar del animal pues logran determinar qué tan responsable es el individuo sobre la mascota que ha adquirido y hace parte de su vida.

Durante las jornadas de sensibilización, se aplicó la encuesta, estructuradas en 21 preguntas que abarcaron diversos aspectos relacionados con la tenencia responsable de mascotas. A continuación, se presentan el enlace y código QR de la encuesta aplicada y los resultados más relevantes

Tabla No. 116 Encuestas

mes	Nº encuestas
Octubre	106 Personas
Noviembre	6 Personas
Diciembre	24 personas
Total	136 personas



La sensibilización en la tenencia responsable de mascotas busca fomentar un trato ético y consciente hacia los animales, destacando la importancia de su cuidado integral. Esto implica no solo ofrecerles un hogar seguro y saludable, sino también asumir la responsabilidad de su bienestar a lo largo de su vida, evitando el abandono y promoviendo prácticas como la esterilización y la adopción responsable.

Proyectos Ambientales Escolares – PRAE

En el trimestre se realizó capacitaciones en las instituciones educativas en los siguientes temas: Ahorro y uso eficiente del agua, Tenencia responsable de mascotas y Separación en la fuente de residuos sólidos.

Tabla No. 117-capacitaciones

mes	Nº estudiantes capacitados	Nº Instituciones Educativas
Octubre	4.646	21
Noviembre	345	12
TOTAL	4.991	33



Proyectos Ambientales Comunitarios de Educación Ambiental – PROCEDA

En el trimestre se realizó capacitaciones en las comunidades en los siguientes temas: Ahorro y uso eficiente del agua, Tenencia responsable de mascotas, Separación en la fuente de residuos sólidos y Percepción de Palomas

Tabla No. 118

mes	Nº sensibilizados residuos sólidos	comuna
Octubre	209	6,7,8,9,13
Noviembre	138	1,9
Diciembre	128	5,13
TOTAL	475	

Tercera Cumbre de Páramos.

En el comité cumbre de paramos en el marco del acuerdo 006 de 2023, "mediante el cual se institucionaliza en el municipio de Bucaramanga el evento anual denominado cumbre de paramos" en 2024.

Durante el **evento Cumbre de Páramos 2024**, el cual se llevó a cabo del 06 al 08 de noviembre, se destacaron actividades y discusiones centradas en la conservación de los páramos, ecosistemas que juegan un papel fundamental en la regulación del agua, la biodiversidad y la mitigación del cambio climático. La cumbre generó permitió reunir a autoridades locales, expertos, comunidades y organizaciones en torno a la protección de los páramos, promoviendo medidas de sostenibilidad y estrategias para su preservación.



Educación Ambiental

Logros Clave

Cumbre de Páramos 2024

Impacto del Evento

- +2,095 asistentes:** Incluyendo **1,170 estudiantes** de **36** instituciones educativas.
- 62 ecostands:** Soluciones innovadoras para la conservación ambiental.

- 1. Acuerdo Vital N.º 4:** Protección del Páramo de Santurbán y sus fuentes de agua.
- 2. Acuerdo de Voluntades:** Pago por Servicios Ambientales (PSA), beneficiando comunidades conservadoras.
- 3. Acuerdo Guardianes del Agua:** Niños y jóvenes como líderes en la protección del páramo.



TERCERA CUMBRE DE PÁRAMOS

OTRAS ACTIVIDADES DE AMBIENTE

Descripción de actividades desarrolladas

Con el Decreto Municipal 0389 de 2024, se realizó la actualización del Plan de Gestión Integral de Residuos Sólidos – PGIRS – del Municipio de Bucaramanga, que tiene como objetivo primordial redefinir el modelo de gestión de residuos sólidos, pasando de un modelo lineal a un modelo de economía circular, de acuerdo con la política nacional de residuos sólidos y que propenda en la separación en la fuente y reincorporación de los residuos en la cadena productiva para así minimizar su disposición final.

El Plan de Gestión Integral de Residuos Sólidos PGIRS contiene los siguientes programas y proyectos:



PGIRS
Plan de Gestión Integral de Residuos Sólidos – PGIRS

El PGIRS es un instrumento de planificación que promueve el uso, manejo y disposición adecuada de los residuos sólidos, asegurando un servicio público de aseo de calidad, continuidad y cobertura en Bucaramanga.

13 Programas Claves del PGIRS

1. Programa institucional para la prestación del servicio público de aseo.
2. Programa de recolección transporte y transferencia.
3. Programa de barrido y limpieza de vías y áreas públicas.
4. Programa de corte de césped y poda de árboles en vías y áreas públicas.
5. Programa de lavado de áreas públicas.
6. Programa de aprovechamiento.
7. Programa de inclusión de recicladores.
8. Programa de disposición final.
9. Programa de gestión de residuos sólidos especiales.
10. Programa de gestión de residuos de construcción y demolición.
11. Programa de gestión de residuos sólidos en área rural.
12. Programa de gestión del riesgo para la prestación del servicio público de aseo.
13. Programa de control de Gallinazo negro.

Desliza para más información. →

La revisión y actualización periódica del Plan de Gestión Integral de Residuos Sólidos (PGIRS) es esencial, considerando diversas dimensiones críticas que impactan la efectividad y sostenibilidad del plan.

Informe de actividades realizadas en el marco del piloto de aprovechamiento de residuos orgánicos y reciclables en el municipio de Bucaramanga dando cumplimiento a lo establecido por el juez 15 administrativo.

• **ECOCHALLENGE:**

La actividad culminó con un balance altamente positivo. Durante las seis jornadas del EcoChallenge, se recolectaron **4,9693 toneladas** de residuos reciclables, entre los que se

incluyeron plásticos, papel, cartón y metales. Estos materiales fueron clasificados y aprovechados gracias a la labor conjunta de las organizaciones de recicladores.

Tabla No. 119 Cantidad de reciclaje EcoChallenge

Colegio	Kg colegio
Nuestra señora del Pilar	1373,6
Nacional del comercio	497,6
Politécnico	2084,4
Aurelio Martínez Mutis	1013,7
Total	4969,3

Fuente: Programa de PGIRS

CENSO A RECICLADORES:

Se instalaron 11 puntos en el Municipio de Bucaramanga, donde se buscaba censar a los recicladores no formalizados para así caracterizarlos. Esta actividad estuvo a cargo de los funcionarios de la subsecretaría de ambiente durante los días 2,3 y 4 de diciembre

CONCLUSIÓN:

De los 11 puntos que se instalaron, 10 puntos se censaron 69 recicladores no formalizados.

Tabla No. 120 censo por zonas recicladores no formales

Punto	Personas censadas
Barrio Mutis	7
Barrio La Concordia	7
Parque San Pio	4
Parque Ciudad Bolívar	5
Bodega La Quinta	8
Cancha recrear La Victoria	2
Barrio Provenza	6

Punto	Personas censadas
Barrio La Joya	10
Salesiano	14
Punto Digital	0
Mercado de las Pulgas	6
TOTAL	69

Tratamiento de residuos Orgánicos:

Selección de conjuntos residenciales: Se seleccionaron los conjuntos residenciales Alameda Real, Samanes 4 y Parque de San Remo 2, ubicados en Ciudadela Real de Minas. Estos conjuntos cuentan con una organización de recicladores que realiza la recolección puerta a puerta, mientras que la EMAB se encarga del servicio público de aseo. Asimismo, se llevó a cabo una revisión de los temas a tratar durante las capacitaciones casa a casa, asegurando que la información sea relevante y adaptada a las necesidades de la comunidad.

Jornadas de sensibilización: El equipo de la Subsecretaría de Ambiente de Bucaramanga, en colaboración con la EMAB, llevó a cabo jornadas de sensibilización en los conjuntos residenciales como parte de la preparación de la comunidad para la implementación de la ruta selectiva de residuos orgánicos. Durante estas capacitaciones, se sensibilizó a **86** personas en Parque de San Remo 2, **71** en Samanes 4 y **50** en Alameda Real. Los temas abordados incluyeron el código de colores para la separación de residuos, el aprovechamiento de residuos orgánicos frescos y la gestión de residuos reciclables, con el objetivo de fomentar una correcta clasificación y manejo de los residuos en la comunidad y asegurar el éxito de la nueva ruta selectiva de orgánicos por parte de la EMAB.

Durante el mes de octubre, se realizó jornada de capacitación en el conjunto residencial San Remo 1, sensibilizando a 80 hogares sobre la correcta separación de residuos sólidos y la implementación de la ruta selectiva de residuos orgánicos frescos.

Se realizaron jornadas participaron 144 comerciantes, quienes recibieron instrucción sobre la importancia de la separación correcta en la fuente y el cumplimiento del código de colores, con énfasis en evitar la contaminación cruzada para garantizar el aprovechamiento adecuado de los residuos orgánicos en el proceso de compostaje.

El 23 de noviembre se realizó una capacitación sobre manejo de residuos sólidos, separación en la fuente y aprovechamiento de residuos reciclables en el conjunto residencial Miradores de San Lorenzo. Durante la jornada, se logró capacitar a 120 hogares, promoviendo buenas prácticas para la gestión integral de los residuos.

Tabla No. 121 Recolección de residuos orgánicos comuna 7 a mes de diciembre:

Total residuos orgánicos (kg)	Total Poda (kg)
5.930	13.380

Entrega de Composteras

La entrega de 10 COMPOSTERAS, realizada el 13, 14 Y 15 de noviembre de 2024 tuvo como objetivo principal dotar a los responsables de la gestión de residuos orgánicos en las comunidades de las herramientas necesarias para el manejo adecuado de dichos residuos. La iniciativa forma parte de un proyecto integral de gestión de residuos sólidos orgánicos, cuyo fin es transformar estos desechos en abono orgánico, contribuyendo al mantenimiento de las zonas verdes de estas comunidades.

SEGUIMIENTO A PUNTOS CRÍTICOS

Durante el desarrollo de la visita de seguimiento a los puntos críticos identificados en la comuna 1 de Bucaramanga se visitaron los puntos de la zona del Centro en la Cra 15 continuando con los puntos de la avenida libertadores, el Barrio Olas Altas, Barrio Betania, Barrios Bavaria 1 y Bavaria 2, Planta Harinagro, Barrio Altos de Betania, Barrio Villa Rosa, Barrio Villa Helena y finalizando en el Barrio María Paz. Durante el recorrido se tomó registro fotográfico de los puntos críticos visitados y se realizaron charlas en los sectores con personas de la comunidad con el fin de identificar los posibles generadores de los mismos. Se visitaron un total de diecisiete (17) puntos críticos distribuidos en los barrios y las zonas mencionadas y se determinó que dos (2) de los diecisiete (17) puntos críticos identificados han presentado acciones de mejora presentándose limpios y libres de acumulación de residuos; estos puntos corresponden al cuarto de aseo del Barrio Villa Helena frente al kiosco y al punto crítico que había sido identificado en el Barrio María Paz, lo que significa un avance del 11,7% en la mitigación de puntos críticos de la comuna 1 del municipio de Bucaramanga.

Actualmente existen un total de 38 puntos críticos reportados a la Aeronáutica Civil y a la CDMB los cuales ya han sido visitados en un 100% desde mayo a diciembre de 2024 sin embargo, este resumen se muestra de manera más detallada en el programa de control de gallinazo negro.

Dentro del documento técnico del PGIRS, la prestación del Servicio de Barrido se distribuyó en tres (3) empresas prestadoras así:

- ✓ EMAB 82%
- ✓ LIMPIEZA URBANA 10%
- ✓ VEOLIA 8%