



ALCALDÍA DE
BUCARAMANGA



Informe

de **Gestión**



Primer Trimestre

**SECRETARÍA DE SALUD Y
AMBIENTE**



www.bucaramanga.gov.co

   Alcaldía de Bucaramanga

TABLA DE CONTENIDO

INTRODUCCIÓN	3
INSPECCIÓN, VIGILANCIA Y CONTROL.....	5
LÍNEAS DE ACCIÓN: ASEGURAMIENTO Y AUDITORÍAS DE VISITAS INSPECTIVAS-IVC.....	5
LÍNEA DE ACCIÓN: PROGRAMA DE AUDITORÍA PARA EL MEJORAMIENTO DE LA CALIDAD (PAMEC).....	18
LÍNEA DE ACCIÓN: INSPECCIÓN, VIGILANCIA Y CONTROL-SANEAMIENTO	21
PROGRAMA: SALUD PÚBLICA (1905)	25
LÍNEA DE ACCIÓN: DISCAPACIDAD.....	27
LÍNEA DE ACCIÓN: ENVEJECIMIENTO Y VEJEZ	29
LÍNEA DE ACCIÓN: SALUD SEXUAL Y REPRODUCTIVA.....	30
LÍNEA DE ACCIÓN: MATERNIDAD SEGURA.....	33
LÍNEA DE ACCIÓN: SEGURIDAD ALIMENTARIA Y NUTRICIONAL	35
LÍNEA DE ACCIÓN: POBLACIÓN MIGRANTE.....	37
LÍNEA DE ACCIÓN: SISTEMA DE EMERGENCIAS MÉDICAS (SEM)	45
LÍNEA DE ACCIÓN: DESFIBRILADOR EXTERNO AUTOMÁTICO (DEA)	48
LÍNEA DE ACCIÓN: ECONOMÍA POPULAR Y COMUNITARIA	49
LÍNEA DE ACCIÓN: HABITANZA EN CALLE.....	51
LÍNEA ESTRATÉGICA: ENFERMEDADES CRÓNICAS NO TRANSMISIBLES.....	52
LÍNEA DE ACCIÓN: PROGRAMA AMPLIADO DE INMUNIZACIONES-PAI.....	56
LÍNEA DE ACCIÓN: SALUD MENTAL.....	60
LÍNEA DE ACCIÓN: TRANSMISIBLES - TUBERCULOSIS TB-HANSEN.....	64
LÍNEA DE ACCIÓN: Infecciones asociadas a la atención de la salud IAAS.....	70
LÍNEA DE ACCIÓN: ENFERMEDADES TRANSMITIDAS POR VECTORES (ETV).....	71
LÍNEA DE ACCIÓN: ZONOSIS	80
SUBSECRETARÍA DE AMBIENTE	84
Fortalecimiento del desempeño ambiental de los sectores productivos.	84
Gestión Integral del Recurso hídrico	89
Gestión del cambio climático para un desarrollo bajo en carbono y resiliente al clima. .	93
Fortalecimiento de la convivencia y la seguridad ciudadana.	97
Conservación de la biodiversidad y sus servicios ecosistémicos.....	106
Educación Ambiental	114

INFORME DE GESTIÓN PRIMER TRIMESTRE 2025 PARA EL CONCEJO DE BUCARAMANGA

INTRODUCCIÓN

La Secretaría de Salud y Ambiente de Bucaramanga presenta el informe de gestión correspondiente al primer trimestre del año 2025, abarcando el período entre el 1 de enero y el 31 de marzo de 2025. Este documento tiene como objetivo proporcionar un resumen detallado de las actividades realizadas en el marco de los programas establecidos por la Secretaría, alineados con las metas del plan de desarrollo municipal para el periodo 2024-2027.

OBJETIVO

Presentar ante el Honorable Concejo Municipal de Bucaramanga la gestión realizada por la Secretaría de Salud y Ambiente durante el primer trimestre de 2025, detallando las actividades ejecutadas en los diferentes programas bajo su responsabilidad, en concordancia con las metas establecidas en el plan de desarrollo municipal 2024-2027.

ALCANCE

Este informe ejecutivo abarca las actividades realizadas por la Secretaría de Salud y Ambiente de Bucaramanga entre el 1 de enero y el 31 de marzo de 2025.. Se presenta en cumplimiento del Numeral 2 del artículo 136 del Acuerdo 031 de 2018, ofreciendo un resumen integral de resultados de gestión en los diferentes programas a cargo de la Secretaría.

El presente informe de gestión corresponde al primer trimestre de la vigencia 2025 de la Secretaría de Salud y Ambiente del municipio de Bucaramanga.

LÍNEA ESTRATÉGICA

Territorio seguro que integra

SECTOR

Salud Pública y Protección Social

PROGRAMA

Aseguramiento y prestación Integral de servicios de Salud

Tabla No. 1. Meta e Indicador de Producto

Indicador	Meta 2025	Logro 2025	% Avance 2024	Recursos programados	Recursos comprometidos (RP)	% Ejecución presupuestal
Dotar un hospital de primer nivel	0.45	0	0%	\$ 52.276.470,00	0	0%

Tabla No. 2 Descripción del Proyecto

Nombre del Proyecto	Código BPIN	Valor Vigencia Proyecto	Valor Total Proyecto
Reposición de los ascensores de la sede hospital local del norte de la ese instituto de salud de Bucaramanga	202400000003953	\$ 794.536.952	\$ 794.536.952
Adquisición y dotación de dos vehículos tipo ambulancia para el transporte asistencial básico de pacientes de la ese instituto de salud de Bucaramanga en el municipio de Bucaramanga	202400000002301	\$810.000.000	\$810.000.000

Nota: este año están haciendo el proceso de contratación de los recursos de la transferencia

PROGRAMA

INSPECCIÓN, VIGILANCIA Y CONTROL

LÍNEAS DE ACCIÓN: ASEGURAMIENTO Y AUDITORÍAS DE VISITAS INSPECTIVAS-IVC.

Tabla No. 3 Meta e Indicador de Producto

Indicador	Meta 2025	Logro 2025	% Avance 2025	Recursos programados	Recursos comprometidos (RP)	% Ejecución presupuestal
Realizar 2.000 auditorías y visitas inspectivas y realizar vigilancia sanitaria e Inspección y Vigilancia de la gestión del Sistema general de Seguridad Social en Salud en su jurisdicción	553	101	18%	\$ 725.000.000,00	\$ 605.500.000,00	84%

Tabla No. 4 Meta e Indicador de Producto

Indicador	Meta 2025	Logro 2025	% Avance 2025	Recursos programados	Recursos comprometidos (RP)	% Ejecución presupuestal
Realizar vigilancia sanitaria e Inspección, vigilancia y control de la gestión del sistema general de seguridad social en salud en su jurisdicción	1	0	0%	\$ 1.769.531.020,25	\$0	0%

Tabla No. 5 Meta e Indicador de Producto

Indicador	Meta 2025	Logro 2025	% Avance 2025	Recursos programados	Recursos comprometidos (RP)	% Ejecución presupuestal
Aumentar a 281.600 personas al régimen subsidiado del Sistema General de Seguridad Social	274.737	279.836	102%	\$ 440.613.224.042,75	\$ 117.934.376.295,61	27%

Tabla No. 6 Descripción del Proyecto

Nombre del Proyecto	Código BPIN	Valor Vigencia Proyecto	Valor Total Proyecto
Mejoramiento de la calidad de los servicios de salud, mediante la inspección y vigilancia en las Entidades Prestadoras de Salud en el Municipio de Bucaramanga.	2024680010033	\$ 2.494.531.020,25	\$10.871.992.886,85
Ampliación de la cobertura de la seguridad social en salud de para residentes en situación de pobreza y sin capacidad de pago del municipio de Bucaramanga	2024680010044	\$ 440.613.224.042,75	\$ 1.423.594.833.261,71

Descripción de actividades desarrolladas

Auditorías a EAPB'S E IPS

Durante el primer trimestre del año 2025, la Secretaría de Salud y Ambiente de Bucaramanga, a través del equipo especializado de auditores realizó entre auditorías y visitas inspectivas un total de 101 distribuidas así:

Tabla No. 7 Resumen auditorias

Tipo de Auditoría/Visita	Total, Realizado
Auditorías a EAPB (141% de lo programado)	9%
Visitas a Dispensarios de Medicamentos (Operadores)	14%
Visitas IPS domiciliarias	4%
Indicadores PAMEC	73%

Fuente: Producto auditoria SSAB

En el mes de febrero se realizó auditoria circular 035 a las 7 EAPBS del municipio de Bucaramanga donde se obtuvo un cumplimiento del 86.18% en el régimen contributivo, frente al 69.6% del régimen subsidiado.

Tabla No. 8 porcentaje de cumplimiento auditoria según Circular 035.

EPS	Porcentaje Global Cumplimiento Régimen contributivo	Porcentaje Global Cumplimiento Régimen Subsidiado
SALUD TOTAL	95%	NO APLICA
SANITAS	95%	NO APLICA
NUEVA EPS	87.50%	84.21%
SURA	88.89%	NO APLICA
COOSALUD	58.82%	55.00%
FAMISANAR	83.33%	NO APLICA
SALUD MIA	94.74%	NO APLICA

Fuente: Producto auditoria SSAB

Durante este primer trimestre, se ha ejecutado un **18%** de las auditorias programadas por la secretaría de Salud y Ambiente de Bucaramanga para la vigencia 2025, distribuidas entre las EAP, IPS y Dispensadores de Medicamentos.

Tabla No. 9 Resumen auditorias

Tipo de Auditoría/Visita	Total Realizado
Auditorías a EAPB (Circular 035)	9
Visitas a Dispensarios de Medicamentos (Operadores)	14
Visitas a IPS domiciliarias	4
Indicadores PAMEC (IPS primarias y complementarias)	74
TOTAL, VISITAS Y AUDITORIAS	101

Fuente: Producto auditoria SSAB

Afiliaciones en el SGSSS

En el marco de las afiliaciones reportadas por el Ministerio de Salud y Protección Social, de afiliados al Sistema General de seguridad Social en Salud (SGSSS), para el primer trimestre de 2025 (Corte febrero 2025), observamos que, en el Municipio de Bucaramanga existe un total de 776.128 afiliados en el SGSSS en los regímenes subsidiado, contributivo y especial o de excepción, superando de manera amplia el total de personas Residentes en Bucaramanga (**622.488**), con estos datos nuestra cobertura en el SGSSS es del **100 %**.

Tabla No. 10

Descripción	Nacional	Santander	Bucaramanga
Contributivo	22.810.235	1.071.221	470.966
Subsidiado	26.987.384	1.166.189	281.686
Excepción & Especiales	2.242.586	72.162	23.476
Afiliados	52.040.205	2.309.572	776.128
Población DANE	52.972.390	2.387.721	622.488
Cobertura	98,24%	96,73%	100%
Afiliados Subsidiado sin SISBEN IV	5.728.678	181.674	59.095
Afil. Pob. Especiales Subsidiado sin SISBEN IV	2.366.143	38.507	13.432
Afiliados de oficio sin SISBEN IV	13.274	449	160
Afiliados Régimen Sub. No Pobre, No Vulnerable	29.888	434	152

Fuente: Ministerio de Salud y Protección social – *Cifras aseguramiento a corte febrero de 2025.

RÉGIMEN SUBSIDIADO

Tabla No. 11 Afiliados al SGSSS para el régimen subsidiado- Corte: marzo de 2025.

Cod EPS	EPS	Género		Total, general
		F	M	
EPSS02	SALUD TOTAL	20.009	19.016	39.025
EPSS05	SANITAS	15.567	14.554	30.121
EPSS10	SURA	13.608	11.956	25.564
EPSS17	FAMISANAR	10.253	9.499	19.752
EPSS41 - EPSS37	NUEVA EPS SB Y CM	43.906	40.011	83.917
EPSS46	SALUD MIA	2.605	2.145	4.750
ESS024 - EPSS42	COOSALUD SB Y CM	39.124	37.582	76.706
OTRAS EPS			1	1
Total, general		145.072	134.764	279.836

Fuente ADRES BDUa a corte de marzo de 2025

RÉGIMEN CONTRIBUTIVO

Tabla No. 12 Afiliados al SGSSS para el régimen contributivo - Corte: marzo de 2025

Cod EPS	EPS	Género		Total, general
		F	M	
EAS027	FONDO DE FERROCARRILES	687	420	1.107
EPS002	SALUD TOTAL	47.097	45.289	92.386
EPS005	SANITAS	67.562	58.253	125.815
EPS010	SURA	43.022	39.157	82.179
EPS017	FAMISANAR	15.064	13.942	29.006
EPS037 - EPS041	NUEVA EPS SB Y CM	64.941	56.764	121.705
EPS042 - ESSC24	SALUD MIA	5.065	5.524	10.589
EPS046	COOSALUD SB Y CM	7.041	6.383	13.424
OTRAS EPS	OTRAS EPS	3	3	6
Total, general		250.482	225.735	476.217

Fuente ADRES BDUa a corte de marzo de 2025

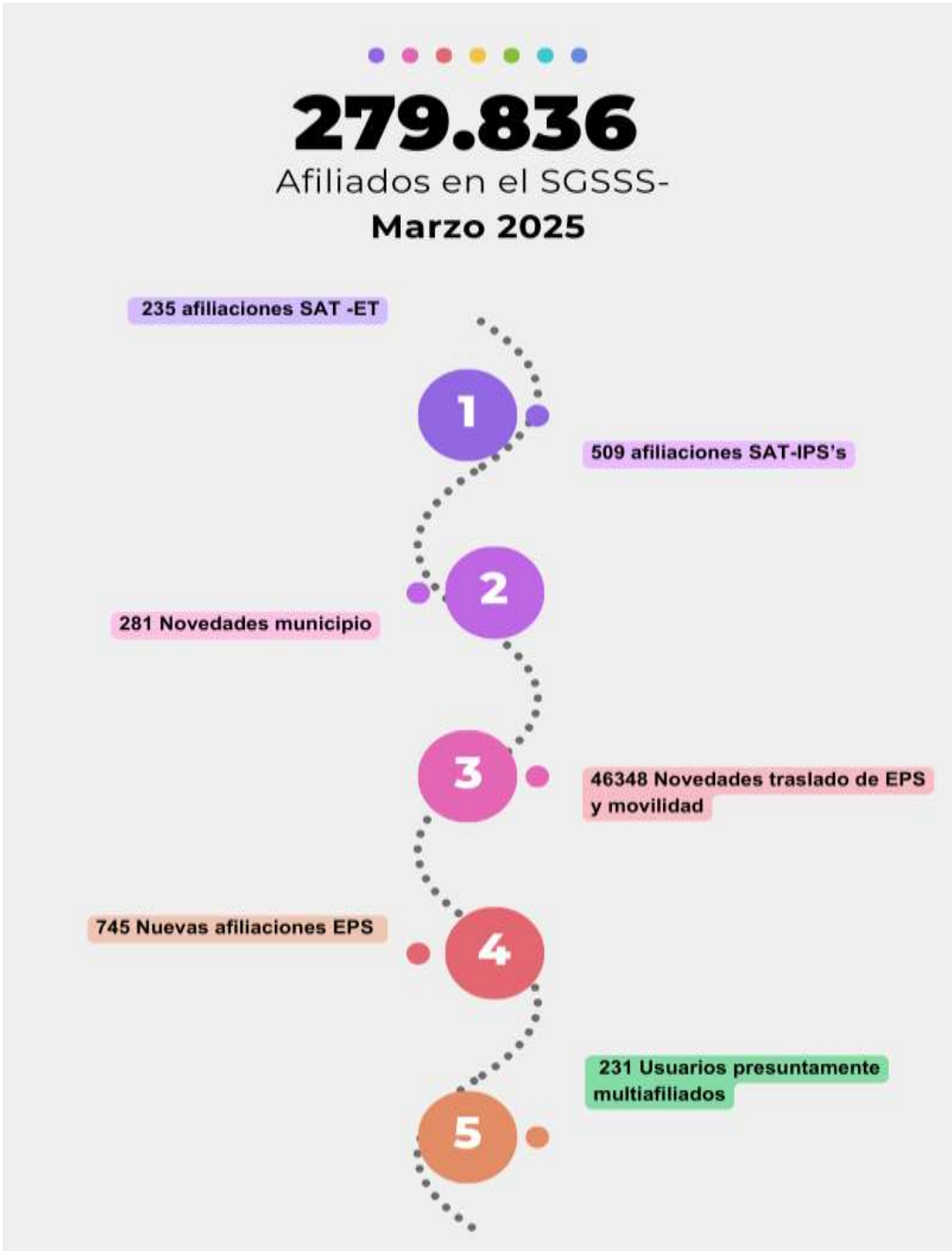
RÉGIMEN ESPECIAL O DE EXCEPCION*

Tabla No. 13 Afiliados al SGSSS para el régimen especial o de excepción-Corte: febrero de 2025

descripción	Cant. afiliados
Régimen especial o de Excepción	23.476

Fuente Ministerio de Salud y Protección Social, corte febrero de 2025

Dentro de la gestión realizada por el equipo de Sistemas de información de la oficina de aseguramiento en salud, se encuentra:



Fuente: Programa de Aseguramiento SSAB

LÍNEA DE ACCIÓN: SISTEMA DE VIGILANCIA EN SALUD PÚBLICA

SECTOR: Salud y Protección Social

PROGRAMA: Salud Pública.

META E INDICADOR DE PRODUCTO: Generar 48 informes de eventos de servicio de información de vigilancia epidemiológica.

Vigilancia en salud pública se fundamenta en la responsabilidad de detectar, identificar y recolectar información que permita el análisis y comprensión de las situaciones en salud definidas como prioritarias para el municipio, las cuales están soportadas en la normatividad vigente, que define las responsabilidades de cada uno de los actores del sistema.

Tabla No. 14 Meta e indicador de producto Vigilancia en Salud Pública año 2024-2025

Indicador	Meta 2025	Logro 2025	% Avance 2025	Recursos programados	Recursos comprometidos (RP)	% Ejecución presupuesta I
Generar 48 informes de eventos de servicio de información de vigilancia epidemiológica	14	3	21%	\$781.667.441,00	\$ 630.750.000,00	81%

Fuente: Documentos técnicos proyectos de inversión, Secretaría de Planeación Alcaldía de Bucaramanga año 2024-2027 (Presupuesto del proyecto Vigilancia Ep 2025).

Tabla No. 15 Descripción del proyecto, código BIPIN, valor vigencia y valor total del proyecto

Nombre del Proyecto	Código BIPIN	Valor Vigencia Proyecto	Valor Total Proyecto
Fortalecimiento de la vigilancia en salud pública en el municipio de Bucaramanga	2024680010023	\$781.667.441,00	\$ 3.763.674.767,16

Sistema De Vigilancia En Salud Pública (Software SIVIGILA)

Indicadores de Oportunidad en la Notificación Semanal Unidad Primaria Generadora de Datos (UPGD) y Unidad Notificadora Municipal (UNM): Durante el I trimestre del año 2025, la notificación recibida por parte de las Unidades Primarias Generadoras de Datos del Municipio (UPGD-UI) y la notificación a la secretaría de salud departamental fue del **100%** cumpliendo así, lo estimado en la meta por el Departamento de Santander y el Decreto 3518 de 2006.

Tabla No. 16 Oportunidad de la notificación inmediata

Aspecto	Detalles
Oportunidad en la Notificación Inmediata (I Trimestre 2025)	66%

Fuente: SIVIGILA, semana epidemiológica 12 año 2025 SSAB

Tabla No. 17 Porcentaje de cumplimiento en la notificación Inmediata por UPGD a semana epidemiológica I trimestre, Bucaramanga - Santander año 2025.

número de UPGD con cumplimiento	% Cumplimiento
18	100%
2	96%-60%
4	57%- 0%

Fuente: SIVIGILA, semana epidemiológica 12, año 2025 SSAB

Tabla No. 18 Comportamiento de la notificación de los eventos de interés en salud pública Bucaramanga - Santander a semana epidemiológica 12, años 2024 – 2025.

Semana epidemiológica 8	Número total de casos	Tendencia
2024	3.907	—
2025	4.239	↑

Fuente: SIVIGILA semana 12 año 2024 – semana 12 año 2025 SSAB

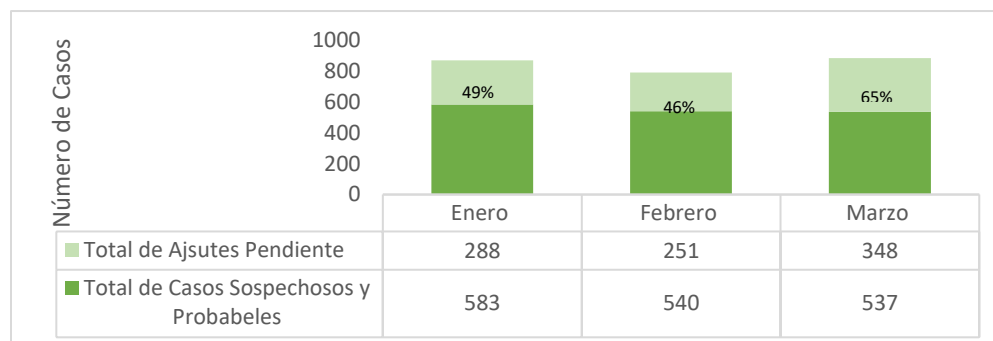
Tabla No. 19 Porcentaje de ajustes en la notificación por UPGD a semana epidemiológica I trimestre, Bucaramanga - Santander año 2025.

Cantidad de ajustes (1.660)	Representación %	Observaciones
773	46,56%	Ajustes sivigila
830	50%	casos corresponden a dengue (con o sin signos de alarma), los cuales, según normativa, no requieren ajuste.
57	3,43%	Pendiente por ajuste

Fuente: SIVIGILA, semana epidemiológica 12 año 2025 SSAB

Se continua con el acompañamiento a las UPGD-UI mediante las asistencias técnicas, capacitaciones, asesorías virtuales, demás comunicaciones y estrategias (premios SIVIGILA), con la finalidad de mejorar la calidad del dato y lograr el adecuado reporte de los eventos en SIVIGILA en las instituciones prestadoras de salud del municipio de Bucaramanga.

Gráfico N° 1. Ajuste o clasificación final de casos de los Eventos de Interés en Salud Publica I trimestre 2025.



Fuente: SIVIGILA con corte a semana 12 del año 2025 SSAB

Tabla No. 20 Oportunidad envío BAI – RIPS de las UPGD al Municipio de Bucaramanga - Santander I trimestre año 2025.

Oportunidad Envío de BAI- RIPS-UPGD	Enero	Febrero	Marzo
	100%	97%	100%

Fuente: SIVIGILA (BAI) secretaría de Salud y Ambiente de Bucaramanga I trimestre año 2025

Tabla No. 21 Oportunidad envío BAI – RIPS del Municipio de Bucaramanga a la secretaría de salud de Santander I trimestre año 2025.

Oportunidad	Enero	Febrero	Marzo
Envío de BAI- RIPS a SSD	100%	100%	100%

Fuente: SIVIGILA secretaría de Salud y Ambiente de Bucaramanga I trimestre año 2025

Frente a la oportunidad del envío de las BAI – RIPS del Municipio de Bucaramanga a la secretaría de salud de Santander se ha cumplido con el 100%, porcentaje que se mantiene al mes de diciembre año 2024.

Visitas a potenciales operadores por caracterización red de UPGD/UI: *En el I trimestre de 2025, de las 371 visitas asignadas por la Secretaría de Salud Departamental en marzo, se dio cumplimiento con el 14%.*

Tabla No. 22 Visita a potenciales operadores del Municipio de Bucaramanga Secretaría de Salud de Santander I trimestre año 2025.

Visita a potenciales operadores Bucaramanga	Enero	Febrero	Marzo
	NA	NA	53

Fuente: SIVIGILA secretaría de Salud y Ambiente de Bucaramanga año 2025

Comités de Vigilancia en Salud Pública: Dentro de estos comités se pueden mencionar los Comités de Vigilancia de Epidemiológica se cumplieron al **(83%)**

Unidades de Análisis: Durante el primer trimestre del año 2025, se realizaron 6 unidades de análisis a los EISP (eventos de interés en salud pública) objeto de vigilancia priorizados y establecidos en el manual. Cumpliendo así con el 100% de los casos priorizados en el I trimestre (ver tabla 23).

Tabla No. 23 Unidades de Análisis Bucaramanga, I trimestre año 2025

EVENTOS	Enero	Febrero	Marzo
MPNT	0	0	3
TB-VIH	0	1	NA
Mortalidad por Dengue	0	1	1
Mortalidad por IRAG	0	0	NA
Total	0	2	04

Fuente: SIVIGILA Secretaría de Salud y Ambiente de Bucaramanga año 2025

Visitas de Asistencia Técnica: Durante el I trimestre del año 2025, se ejecutaron 10 visitas de asistencia técnica a diferentes instituciones, con el fin de fortalecer las capacidades, frente a los diferentes eventos de interés en salud pública.

EQUIPO DE RESPUESTA INMEDIATA (ERI):

Investigación Epidemiológica de Campo (IEC) y Búsquedas activas comunitarias (BAC):

Durante el I trimestre de 2025, se realizaron 245 Investigaciones Epidemiológicas de Campo (IEC) por Eventos de Interés en Salud Pública en el municipio. Adicionalmente, se participó en todas las BAC (Búsqueda Activa de Casos) lideradas por el programa de Tuberculosis.

Tabla No. 24 IEC secretaría de Salud y Ambiente Bucaramanga I trimestre año 2025

EVENTO	Enero	Febrero	Marzo
Dengue Grave	0	3	1
Mortalidad por dengue	1	0	0
Mortalidad Perinatal	1	5	3
Leishmaniasis	0	1	0
Lepra	0	0	1
Mortalidad por meningitis	1	0	0
Mortalidad por IRAG inusitado	0	1	0
Hepatitis A	0	0	8
Sarampión	0	1	0
Tos Ferina	1	1	3
Tuberculosis	0	53	138
Meningitis	1	2	0
Chagas	0	9	1
Mortalidad por Tuberculosis	1	2	1
Varicela	2	1	1
Estación de policía norte	1	0	0
Total	09	79	157

Fuente: SIVIGILA - SSAB año 2025

Se realizaron 17 visitas de Búsquedas Activas Comunitarias con un abordaje de 1197 personas.

Tabla No. 25 BAC Secretaría de Salud y Ambiente Bucaramanga I trimestre año 2025

EVENTO	Enero	Febrero	Marzo
Sarampión	0	1	0
Mortalidad por Dengue	2	0	0
Meningitis	0	0	0
Tos Ferina	0	1	3
Dengue Grave	0	3	1
Varicela	0	1	0
Tuberculosis	0	5	0
Total	2	11	4

Fuente: SIVIGILA - SSAB año 2025

Investigación de brotes: Durante el primer trimestre de 2025, se registraron dos brotes de varicela y una sospecha de brote por tos ferina en Bucaramanga, lo que motivó la activación de la sala SAR municipal y el seguimiento a los casos reportados. Además, en la semana 03 (12 al 18 de enero), se emitió una alerta epidemiológica por el aumento inusual de casos de tuberculosis en la cárcel Modelo, activando acciones conjuntas de las líneas de Tuberculosis, SIVIGILA y ERI

- Activación de cerco epidemiológico del 18 al 21 de febrero del año en curso.
- Se realizó sensibilización y educación en tuberculosis en 9 pabellones en la cárcel y penitenciaria de Media Seguridad de Bucaramanga.
- Fortalecimiento de la red de líderes de salud en la cárcel y penitenciaria de Media Seguridad de Bucaramanga.
- Definición de mesas de trabajo mensual entre la SSAB, INPEC, IPS Norsalud y Vivir IPS.
- Realización desde el 18 al 21 de febrero 2025 búsquedas activas (BAC) de Sintomáticos respiratorios en los 9 pabellones en la cárcel y penitenciaria de Media Seguridad de Bucaramanga, liderada por la SSAB en articulación con la IPS Norsalud e INPEC.
- Ejecución de Investigación Epidemiológica de Campo (IEC) a PPL notificados durante el año 2025 e identificación de contactos estrechos.
- Durante el cerco epidemiológico (18 a 21 de febrero 2025) se capturaron 298 sintomáticos respiratorios; de los cuales 288 pertenecen a la IPS Norsalud y 10 restantes a IPS de régimen contributivo (se garantizó toma de muestras al 100% de la Población privada de la Libertad).
- En concertación con líderes de pabellón y dirección del INPEC, se dispuso un área de aislamiento preventivo dentro de cada pabellón, con el fin de disminuir la cadena de contagio de la enfermedad.
- A los 298 casos con síntomas respiratorios capturados, se les entregó Tapabocas como parte de la estrategia de Prevención de la Tuberculosis.
- Se generaron acuerdos con los promotores de salud de los pabellones para el reporte oportuno de los casos Sintomáticos respiratorios de forma permanente a la IPS Norsalud.

- El INPEC estableció restricción de visitas de personas adultas mayores, menores de 12 años, mujeres en gestación y personas con enfermedades que causen inmunosupresión.

Vigilancia basada en la comunidad: Durante el primer trimestre 2025 se realizaron actividades para el fortalecimiento de la ReVcom, mediante la entrega de 15 chalecos a los integrantes de la red en el COVECOM. Así mismo, se les socializó el objetivo de la red para promover la participación comunitaria.



Registro Fotográfico COVECOM vigilancia en salud pública secretaría de Salud y Ambiente Bucaramanga I trimestre año 2025

Tabla No. 26 Temas y total de persona abordadas desde Vigilancia Basada en la Comunidad I trimestre año 2025

Fecha	Tema	# personas Abordadas	Lugar
11-mar-25	Socialización de la estrategia VBC con el fin de incentivar la conformación de los nodos de la ReVcom y capacitación de tuberculosis pulmonar.	22	Asentamiento humano la gracia de Dios comuna 1
27-mar-25	Feria interinstitucional mesa de trabajo prevención SPA	70	Colegio Gustavo Cote Uribe
28-mar-25	Capacitación de tuberculosis a PPL estación policía norte Bucaramanga.	170	Estación de policía norte.

Fuente: Referente equipo ERI-VBC Secretaría de Salud y Ambiente Bucaramanga I trimestre 2025.

En el trimestre del 2025, se realizaron 3 cove (23 enero-20 feb y 20 marzo) y 1 COVECOM (21 feb)

Cove enero: 72 referentes de VE UPGD (IPS-EAPB)

Cove febrero: 122 referentes de VE UPGD (IPS-EAPB)

Cove marzo: 138 referentes de VE UPGD (IPS-EAPB)

ESTADÍSTICAS VITALES

La oportunidad en el reporte de las Defunciones: Para el primer Trimestre de 2025, el indicador muestra el cumplimiento de la meta estipulada (97.42%).

Tabla No. 27 Oportunidad Ingreso Hechos vitales Plataforma RUAF-ND luego de ocurrido el hecho vital, I trimestre 2025

Referencia	Total
# DEF ≤ 24 Horas	1.083
# NV ≤ 24 horas	2.024
% Oportuno	98,73%
Total, NV	2.024
Total, DEF	1.123

Fuente: Líder Estadísticas Vitales SSAB año 2025

La oportunidad en el registro en la plataforma RUAF ND para los hechos vitales (defunciones y Nacido Vivos en el I trimestre fue de 97.42%, indicando cumplimiento de la meta en el registro durante lo corrido del año (≥95%).

Asistencias Técnicas: Se realizaron 8 asistencias técnicas con su debida capacitación a las IPS del Municipio sobre el uso de la plataforma (RUAF ND), garantizando la notificación oportuna de los eventos nacidos-defunciones, el cual debe soportar con acta e informe mensual (en las actas de las visitas se relacionan los nombres de las IPS).

LÍNEA DE ACCIÓN: PROGRAMA DE AUDITORÍA PARA EL MEJORAMIENTO DE LA CALIDAD (PAMEC)

Realizar 2000 Auditorías visitas inspectivas; mediante la formulación, implementación y evaluación de la herramienta de Auditoría para el Mejoramiento de la Calidad de la Atención en Salud (PAMEC) de la Secretaría de Salud del Municipio de Bucaramanga (SSAB)

Descripción del Proyecto

Tabla No. 28 Mejoramiento de la calidad de los servicios de salud - PAMEC

Nombre del Proyecto	Código BPIN	Valor Vigencia Proyecto	Valor Total Proyecto
Mejoramiento de la calidad de los servicios de salud, mediante la inspección, vigilancia y control en las entidades prestadoras de salud en el municipio de Bucaramanga	2024680010033	\$ 2.494.531.020,25	\$10.871.992.886,85

Descripción de actividades desarrolladas

A continuación, se relaciona los indicadores priorizados según la línea acción, las oportunidades de mejora y las acciones, para cumplir los objetivos del proyecto y programa:

PAMEC MUNICIPIO BUCARAMANGA- 2025 -Lineas de Acción				
	Lineas de Acción	# Indciadores priorizados	# Oportunidades de Mejora Form uladas	# Acciones Form uladas
1	Linea Acción PAI	8	3	25
2	Linea Acción SSR-Maternidad Segura	15	6	56
3	Linea Acción Salud Infantil	7	4	43
4	Linea Acción Seguridad Alimentaria y N	4	6	45
5	Linea Acción Salud Mental y Convivencia S	3	5	34
6	Linea Acción ENT- Cronicas	18	2	24
7	Linea Acción ENT- Salud Oral	3	2	14
8	Linea Acción ENT- Salud Auditiva	2	2	13
9	Linea Acción ET- ETV Dengue	1	2	18
10	Linea Acción ET-TB	4	2	22
11	Linea Acción ET -IAAS	3	1	9
12	Linea Acción P.V Discapacidad	1	1	14
13	Linea Acción P.V Víctimas Conflicto Armado	1	1	17
14	Linea Acción P.V Adulto Mayor	2	2	20
15	Linea Acción Aseguramiento	2	2	8
16	Linea Acción Auditores	19	10	48
17	Linea Acción Defensoria Usuario	3	5	21
18	Linea Acción Vigilancia Epidemiologica	2	4	26
19	Linea Acción Emergencia- DEA	2	2	10
20	Linea Acción Emergencia -SEM	3	1	15
20	Linea Acción Area Metropolitana	3	2	8
21	Estrategia PIC- EBS	3	3	23
22	Linea Acción Zoonosis	4	4	29
	TOTAL	113	72	542

Coordinar de actividades de protección específica y detección temprana, según resolución 4505 del 2012.

Durante el periodo I trimestre* 2025, la SSAB reporto de manera oportuna, con calidad los registros individuales de Protección Especifica-Detección Temprana correspondiente a Resolución 4505- Resolución 202 y la aplicación de guías de atención; los reportes son mensuales y Trimestral con fecha máxima cada 15 de mes vencido, el municipio previamente al reporte ha realizado cruces, auditoria el 100% de H.C.

De esta manera el Municipio de Bucaramanga ha dado cumplimiento a **Numeral 2. De Artículo 5 de resolución 4505 2012,**

Tabla No. 29 Reporte

Mes de Reporte	# Archivos Reportados	Archivo reportado con previa auditoria	Se reportó archivo plano con firma digital	Fecha Reporte	Tipo de Reporte
Febrero (enero 2025)	83	Si	Si	14 febrero	Oportuno
Marzo (febrero 2025)	1	Si	Si	14 marzo	Oportuno

Fuente: Archivos de reportes a la SSDS

Durante el periodo I Trimestre* 2025, la SSAB recolecto información de la ESE ISABU, de los meses respectivos, seguimiento a los registros reportados en actividades ejecutadas a población Migrante en Atención del Parto, CPN, Eventos de interés en salud pública, planificación familiar- citología de manera mensual se audita el 100% de las H.C de los registros en el aplicativo Anexo Res.202 de 2021 Vs 4505, los fallos identificados son retroalimentados y se solicitó ajuste inmediato al ISABU para garantizar calidad de la información; de igual forma se solicitó tomar acciones de mejora frente a las brechas en la identificación del riesgo en la intervención del mismo. A los archivos reportados al departamento se le realizo cruces de SIVIGILA-RUAF-ADRES-SISBEN. De esta manera el Municipio de Bucaramanga dio cumplimiento a **Numeral 3. Y 4 de Artículo 5 de Resolución 4505 2012**, de manera muy satisfactoria

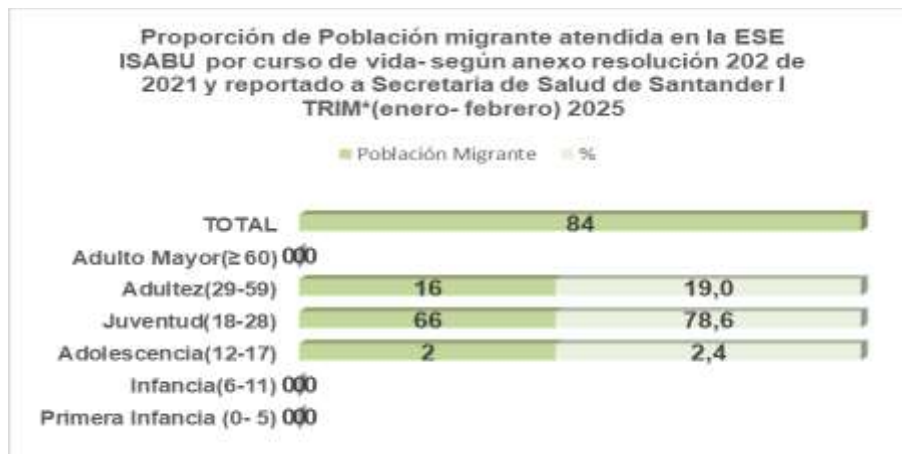
POBLACIÓN BENEFICIADA: que se evidencia mediante el seguimiento a reporte de 4505 y Anexo Res. 202 de 2001 en población migrante:

Gráfico N° 2



Fuente: Informe reportado a Secretaría de salud Santander conforme lineamientos Anexo Resolución 202 de 2021 MPS mes enero-febrero I TRIM* 2025

Gráfico N° 3



Fuente: Informe reportado a Secretaría de salud Santander conforme lineamientos Anexo Resolución 202 de 2021 MPS mes enero-febrero I TRIM* 2025

IMPACTO GENERADO:

Durante el proceso se dio cumplimiento a la normatividad aplicada para el municipio y mediante la auditoria –seguimiento y evaluación se logró identificar el riesgo e intervención a la población migrante que desarrolla la ESE ISABU en la prestación de los servicios de salud a esta población.

LÍNEA DE ACCIÓN: INSPECCIÓN, VIGILANCIA Y CONTROL-SANEAMIENTO

SECTOR

Visitas a Veterinarias, Centros comerciales, Restaurantes, Salones de belleza, centro de tatuajes y afines, Plazas de mercados, IPS, Toma de muestras de aguas a piscinas, Hoteles, Carnicerías, colegios, centros pedagógicos.

PROGRAMA

Inspección y vigilancia de las intervenciones de saneamiento de la Secretaría de salud y ambiente de Bucaramanga.

Tabla No. 30 META E INDICADOR DE PRODUCTO visitas de control sanitario sobre los factores de riesgo para la salud.

Indicador	Meta 2025	Logro 2025	% Avance 2025	Recursos programados	Recursos comprometidos (RP)	% Ejecución presupuestal
Municipios especiales 1,2 y 3 con vigilancia y control sanitario real y efectivo en su jurisdicción, sobre los factores de riesgo para la salud, en los establecimientos y espacios que pueden generar riesgos para la población realizados (190304200)	4.500	1479	33%	\$ 850.000.000,00	\$ 642.500.000,00	76%

Tabla No. 31 Descripción del Proyecto

Nombre del Proyecto	Código BPIN	Valor Vigencia Proyecto	Valor Total Proyecto
Fortalecimiento de las intervenciones de saneamiento dirigidas a mejorar las relaciones entre ambiente y salud en el municipio de Bucaramanga	2024680010011	\$ 850.000.000,00	\$ 5.593.457.062,89

Descripción de actividades desarrolladas en el primer trimestre 2025 en temas:

- **Alimentos**

Se realizaron **597 visitas** de inspección de procesos de manipulación, almacenamiento, transporte y comercialización de alimentos, con el fin de prevenir enfermedades transmitidas por alimentos (ETA), asegurando la inocuidad alimentaria y protección al consumidor.

- **Ruido**

Se realizaron **73 visitas** evaluando los niveles de presión sonora en diferentes entornos urbanos, industriales y comerciales, previniendo y mitigando los efectos nocivos de la contaminación acústica sobre la salud de la comunidad.

- **Aguas**

Se llevó a cabo **92 visitas** de control de la calidad del agua destinada para consumo humano, uso recreativo o de uso industrial, mediante la vigilancia de parámetros físico-químicos y microbiológicos. Se verificó el adecuado manejo de vertimientos líquidos y el cumplimiento de la normatividad en sistemas de abastecimiento y saneamiento básico.

- **Publicidad Visual y ETV (Enfermedades Transmitidas por Vectores):**

Se realizaron 7 visitas de publicidad visual y 3 visitas de ETV para Inspección, Vigilancia y Control, verificando el cumplimiento de permisos y normativas. En ETV se llevaron a cabo acciones de inspección, prevención y control de criaderos de vectores como zancudos y roedores, con el fin de proteger la salud pública y prevenir brotes de enfermedades como el dengue.

- **Residuos Peligrosos:**

Se realizaron 313 visitas de supervisión al manejo de residuos peligrosos, especialmente los generados en actividades de atención en salud y afines. Se

evaluó el cumplimiento normativo en su segregación, almacenamiento, transporte, tratamiento y disposición final, con el objetivo de reducir riesgos para la salud humana y el ambiente.

- **Inspección, Vigilancia y Control General (IVC General):** se realizó 690 visitas de revisión de condiciones higiénico-sanitarias en establecimientos de interés sanitario, como peluquerías, centros estéticos, funerarias, entre otros, garantizando el cumplimiento de los requisitos técnicos y legales aplicables.
- **Técnicos en el Área de Salud:** ejecutaron 1.775 visitas donde se desarrollaron acciones de campo, se elaboraron conceptos técnicos y se orientaron a los establecimientos a aplicar medidas sanitarias conforme a la normativa vigente; a continuación, se presenta la distribución de las actividades del equipo de saneamiento, organizadas por ejes estratégicos de intervención, lo que permitió la identificación de áreas de mayor demanda.

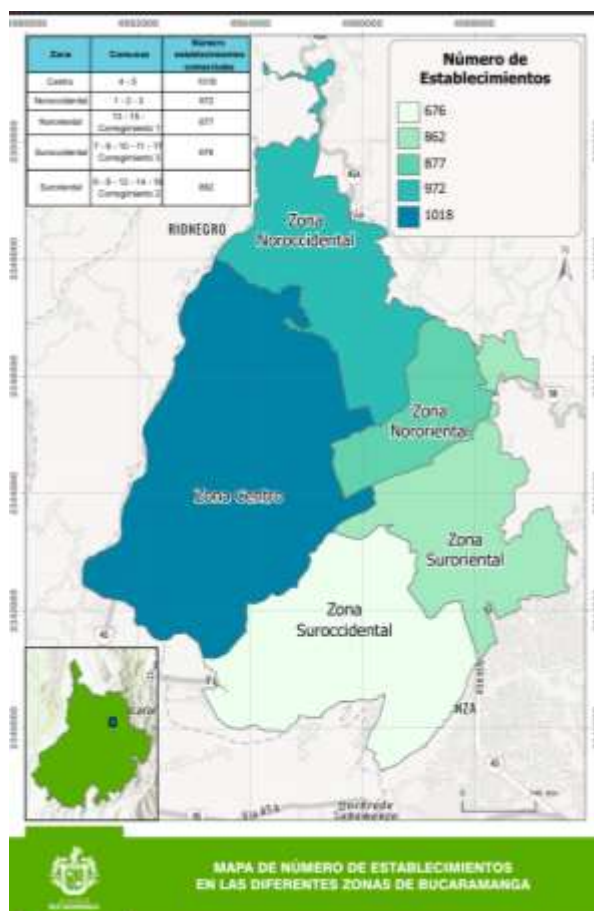


Tabla No. 32 Visitas por territorio

Territorio	Cantidad
CENTRO	171
NOROCCIDENTAL	304
NORORIENTAL	449
SUROCCIDENTAL	227
SURORIENTAL	624
OTRAS	0
TOTAL	1775

Tabla No. 33 Medidas aplicadas

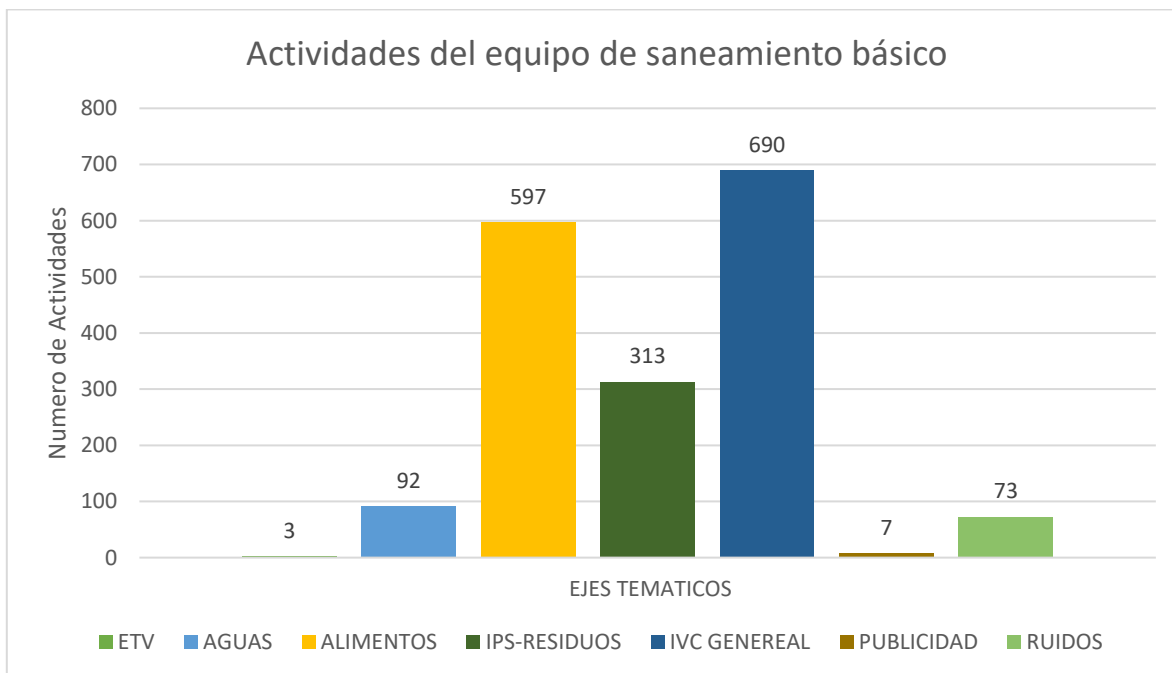
Medida de seguridad aplicada	Total
Clausura temporal parcial	9
Clausura temporal total	3
Congelación	15
Destrucción o desnaturalización	3
Sin medida de seguridad	1742
Suspensión total de trabajos o servicios	1
Otro	2

Fuente: Plataforma IVC SSAB



MEDIDAD EL DIA 28/03/2025

Gráfico N° 4 visitas realizadas durante el I trimestre de 2025



FUENTE: PLATAFORMA IVC SSAB

LÍNEA ESTRATÉGICA 1 Territorio seguro que integra.

Establecida en el plan de desarrollo periodo 2024-2027, la Secretaría de Salud y Ambiente lidera los procesos en Mejorar las condiciones de vida, bienestar y calidad de vida de las personas, familias y comunidades Vs reducir la mortalidad evitable y su impacto en los años de vida perdidos, así como la morbilidad y discapacidad evitables y su impacto en los años de vida saludables, a través de la Subsecretaría de Salud Pública dentro del proceso de Gestión de la salud pública.

SECTOR: SALUD Y PROTECCIÓN SOCIAL

Dando cumplimiento al marco normativo vigente desde la visión del mejoramiento continuo de todos los procesos, programas para garantizar principios de calidad en la prestación de servicios a la comunidad del municipio impactando con todas las actividades de inspección, vigilancia, asistencia técnica en la mitigación de morbimortalidad evitable y la reducción de la pobreza multidimensional

PROGRAMA: SALUD PÚBLICA (1905)

Garantizar de manera integral la salud de la población desarrollando acciones individuales y colectivas buscando de esta manera promover la salud, prevenir la enfermedad y recuperar la salud en los habitantes del territorio, asegurando un modelo de atención integral, integrado y continuo, asegurando la complementariedad y concurrencia de recursos.

META E INDICADOR DE PRODUCTO

Tabla No. 34 Estrategias de Promoción de la salud implementadas

Indicador	Meta 2025	Logro 2025	% Avance 2025	Recursos programados	Recursos comprometidos (RP)	% Ejecución presupuestal
Estrategias de Promoción de la salud implementadas 190505400	10	2,27	23%	\$ 927.500.000,00	\$641.500.000,00	69%

Las siguientes líneas de acción contribuirán al cumplimiento de esta meta son:



Descripción del Proyecto

Tabla No. 35 - Fortalecimiento de las acciones de promoción de la salud

Nombre del Proyecto	Código BPIN	Valor Vigencia Proyecto	Valor Total Proyecto
Fortalecimiento de las acciones de promoción de la salud, prevención de la enfermedad en la población en situación y/o condición de vulnerabilidad en el Municipio de Bucaramanga.	2024680010016	\$1.688.000.000,00	\$6.474.701.265,15

LÍNEA DE ACCIÓN: DISCAPACIDAD

Descripción de actividades desarrolladas

Durante el primer trimestre del año 2025 se realizaron 9 visitas de inspección y vigilancia: Corporación milagros, Asopormen, Clínica materno infantil San Luis, Centro de salud del Kennedy, IPS Coomultrasan, Hospital Psiquiátrico San Camilo, IPS Neurotrauma Center, Centro la Salud La Joya.

Asistencia Técnica en cumplimiento Resolución 1197 de 2024 a: Se realizaron 3 asistencias técnicas a las entidades del ICBF- sede Luis Carlos Ileras, FANDIC, fundación sin límites, agencia para la reincorporación nacional, Universidad Cooperativa de Colombia, impactando un total de 50 personas.

Se desarrolló el primer comité municipal de discapacidad 2025 donde se abordó un total de 45 personas en temáticas de política pública de discapacidad y presentación de planes de acción de Desarrollo social, INDERBU, IMEBU, Instituto Municipal de Cultura y turismo resaltando que 6 personas de este comité tienen discapacidad.

Como estrategias intersectoriales e interinstitucionales Se realizó la conmemoración del día internacional de las enfermedades huérfanas y el día mundial del síndrome de Down el 28 de febrero del 2025, con campañas de sensibilización en la importancia de la inclusión de las personas con discapacidad en el centro comercial la Quinta, Alcaldía de Bucaramanga, logrando impactar un total de 115 personas.

Enlace de las actividades:

<https://www.instagram.com/reel/DGocon4Pnk9/?igsh=djA2ZWttN2V6bTIw>

<https://www.instagram.com/reel/DHddwM2RxnA/?igsh=MXdveHdrbmV4ZGs2Nw==>

<https://www.instagram.com/p/DGjgEhUvAPs/?igsh=N2tvZ3ljeWEzNmq4>

<https://www.instagram.com/p/DGnkcZ5xGQZ/?igsh=MXFmcWU5ZTNzMXAZdQ==>

<https://www.instagram.com/reel/DHddwM2RxnA/?igsh=azg0ZTBjNTd3bnEy>

Tabla No. 36 META E INDICADOR DE PRODUCTO

Indicador	Meta 2025	Logro 2025	% Avance 2025	Recursos programados	Recursos comprometidos (RP)	% Ejecución presupuestal
Certificar 8000 personas con discapacidad	2000	0	0%	\$560.000.000,00	\$65.000.000,00	12%

Tabla No. 37 Descripción del Proyecto

Nombre del Proyecto	Código BPIN	Valor Vigencia Proyecto	Valor Total Proyecto
Fortalecimiento de las acciones de promoción de la salud, prevención de la enfermedad en la población en situación y/o condición de vulnerabilidad en el Municipio de Bucaramanga.	2024680010016	\$1.688.000.000,00	\$6.474.701.265,15

Descripción de actividades desarrolladas

Las acciones realizadas fueron ejecutadas a través de diferentes metodologías participativas, que incluyeron mesas de trabajo interinstitucionales, socialización de rutas, reuniones de seguimiento y coordinación con actores clave, así como talleres y actividades de sensibilización. Las metodologías fueron las siguientes:

Se realizó una mesa de trabajo con la Personería y la Secretaría de Salud Departamental para garantizar los derechos en salud de personas con discapacidad múltiple, cuyos derechos han sido vulnerados.



LÍNEA DE ACCIÓN: ENVEJECIMIENTO Y VEJEZ

Descripción de actividades desarrolladas

Se realizaron visitas de verificación a los centros vida, centros de bienestar y hogares geriátricos, en cumplimiento de la Resolución 055 de 2018 del Ministerio de Protección Social.

Tabla No. 38 Registro de IVC- Adulto mayor

No de visitas a centros vida, centros de bienestar y hogares geriátricos	Total, adultos mayores en cobertura
19	2.327

Durante el primer trimestre del 2025 se realizó un total de 19 visitas de verificación de cumplimiento de la resolución 055 de 2018 concediendo a seis (6) instituciones autorización de funcionamiento: Hogar geriátrico vida a la vejez, Asociación Voluntaria de apoyo integral al enfermo de cáncer - Avac (Centro de vida), Asociación Voluntaria de apoyo integral al enfermo de cáncer - Avac (Centro de bienestar), Fundación Hogar geriátrico Luz de Esperanza- Fundeluz (Centro de Bienestar), Fundación Hogar geriátrico Luz de Esperanza- Fundeluz (Centro vida), Centro vida Álvarez.

Se solicitó plan de mejoramiento a los demás establecimientos para programar una nueva inspección y verificar el cumplimiento de la Resolución 055 de 2018. Estas instituciones atienden en promedio a 2.327 personas mayores, evaluando el trato humanizado y el cumplimiento de los estándares establecidos.

En el primer trimestre de 2025 se realizaron 18 asistencias técnicas y se capacitó trabajadores de centros vida, centros de bienestar y hogares geriátricos, abordando la importancia de la atención humanizada a la población adulta mayor, la prevención de enfermedades transmisibles y el cumplimiento de la normatividad vigente. (ver tabla N° 39)

Tabla No. 39- Asistencias técnicas trabajadores centros vida

N° de asistencias técnicas centros vida, centros de bienestar y hogares geriátricos	Total, personas participantes
18	142

Otras actividades

- Se participó del Comité Municipal de personas mayores en el municipio de Bucaramanga el 07 de marzo 2025.
- Se realizó Jornada Rural en el corregimiento 3 escuela la Malaña, en el cual se promovió hábitos de vida saludable y salud mental en las personas mayores el 22 de marzo 2025.
- Se participó en mesa técnica con el programa de promoción social de la secretaria de Salud de Santander el 31 de marzo 2025.
- Se realizo envió a la secretaría de planeación de los logros obtenidos y evidencias del cumplimiento de los estándares que le corresponden a la secretaria de salud en la política pública de envejecimiento humano y vejez.

LÍNEA DE ACCIÓN: SALUD SEXUAL Y REPRODUCTIVA

SECTOR: SALUD Y PROTECCIÓN SOCIAL

PROGRAMA: SALUD PÚBLICA

Descripción de actividades desarrolladas

Durante el I trimestre de 2025, se realizaron 6 visitas de asistencia técnica a las EAPB e IPS del municipio, donde se verifico la implementación de las rutas integrales de atención materno – perinatales, de salud sexual y reproductiva, consulta preconcepcional, planificación familiar, ruta de interrupción voluntaria del embarazo IVE y atención integral a Infecciones de transmisión sexual y VIH, incluyendo la ruta de atención para la prevención de la transmisión vertical materno infantil de VIH.

Tabla No. 40 Asistencias técnicas a Instituciones en el I trimestre 2025 en el municipio de Bucaramanga

N° Asistencias Técnicas EAPB	N° Asistencias Técnicas IPS	Total, Asistencias Técnicas Trimestre
2	4	6

Fuente: Línea de Acción Sexualidad, Derechos Sexuales y Derechos Reproductivos SSAB.

Por otra parte, desde la línea de acción se sensibilizó a 320 personas en la comunidad sobre derechos sexuales y reproductivos, prevención del embarazo en adolescentes y no deseados, así como infecciones de transmisión sexual y VIH. Estas actividades promovieron una sexualidad informada, libre de juicios, discriminación y coerción, contribuyendo a prevenir la violencia por razones de sexo o género en el municipio.

Tabla No. 41 Población intervenida en actividades con comunidad en el I trimestre en el municipio de Bucaramanga

Actividad	Fecha	Lugar y Comuna	No. Personas intervenidas y Curso de vida
Hogares Claret Taller Adolescentes	24/02/2025	Barrio La Joya (Comuna 5)	29 adolescentes
Sensibilización con estudiantes de la UCC	13/03/2025	Barrio Álvarez (Comuna 13)	15 adolescentes 86 Jóvenes
Hogares Claret Taller Adolescentes	17/03/2025	Barrio La Joya (Comuna 5)	13 adolescentes 3 Jóvenes
Simposio Prevención Ca de Cérnix y promoción Vacuna VPH con talento humano en salud	26/03/2025	Barrio Álvarez (Comuna 13)	3 jóvenes 17 Adultos
Escuela de Padres en prevención de embarazo en adolescentes y promoción vacunación VPH (IE Escuela Normal Superior)	28/03/2025	Barrio Álvarez (Comuna 13)	5 jóvenes 149 Adultos
Total			57 adolescentes 97 Jóvenes 166 Adultos

Fuente: Línea de Acción Sexualidad, Derechos Sexuales y Derechos Reproductivos SSAB

OTRAS ACTIVIDADES:

En marzo de 2025 se realizó la segunda sesión del Comité de Salud Sexual y Reproductiva de Bucaramanga, centrada en la Interrupción Voluntaria del Embarazo (IVE). Las EAPB socializaron la ruta de atención y su red de prestadores para garantizar el cumplimiento normativo. También participaron representantes de las facultades de medicina de las universidades locales, quienes expusieron la inclusión de la cátedra de IVE en los planes de estudio de pregrado en medicina y posgrado en Ginecología y Obstetricia. La sesión contó con la participación de 24 profesionales del talento humano en salud.

Convenio interadministrativo de cooperación para la ampliación de la respuesta al VIH en el municipio de Bucaramanga.

Se tamizaron 1.377 personas en pruebas de VIH, identificando 16 casos positivos. En el marco del convenio con ENTerritorio, se realizaron jornadas educativas y tamizajes en comunas de Bucaramanga, dirigidas a poblaciones priorizadas (HSH hombres que tienen sexo con hombres, TS trabajadores sexuales, Migrantes), con


entrega de kits preventivos (preservativos y lubricantes) y canalización de los casos positivos a las EAPB para su seguimiento.

Tabla No. 42 Avance del convenio interadministrativo para la ampliación de respuesta al VIH en el I trimestre en el municipio de Bucaramanga

3. Alcance de metas FM _2025

INDICADOR	GRUPO	Meta a financiar con recursos FM	Alcance población financia FM	%Cumplimiento meta financia FM
Alcance de población con pruebas de VIH	HSH	3848	730	19%
	TS	1123	325	29%
	Migrantes	2759	322	12%
Alcance de población con paquetes de servicios de prevención	HSH	4210	754	18%
	TS	1332	286	21%
	Migrantes	2759	346	13%

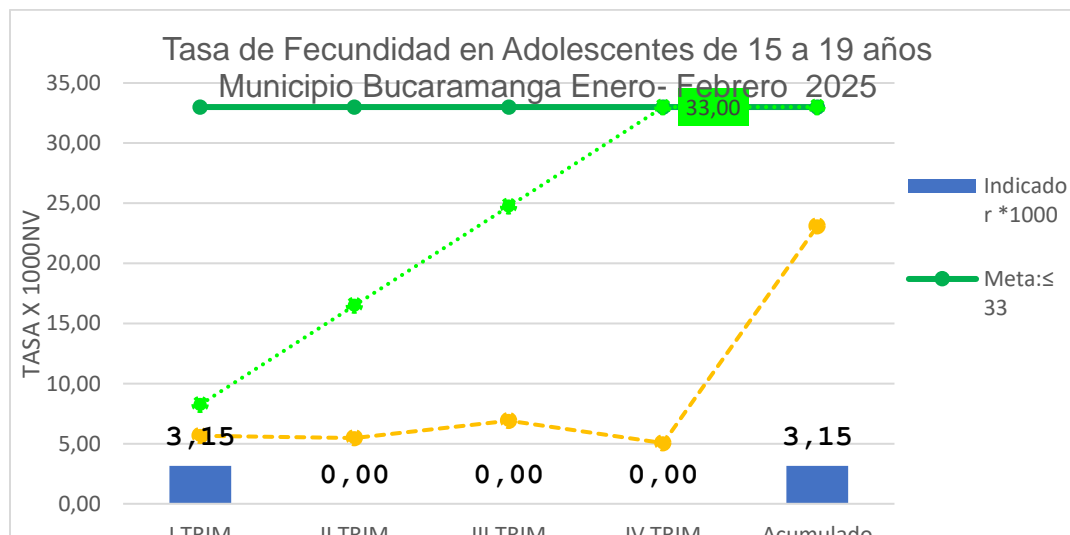
Fuente: SISCO-SSR, prl 30 marzo 2025



Fuente: Plataforma SISCO-SSR, prl 30 marzo de 2025.

A corte de febrero de 2025, la tasa de fecundidad en adolescentes de 15 a 19 años en Bucaramanga fue de 3,15 por 1.000, inferior a la registrada en el mismo periodo de 2024 (3,23), cumpliendo con la meta municipal establecida de 33 por 1.000.

Gráfico N° 5

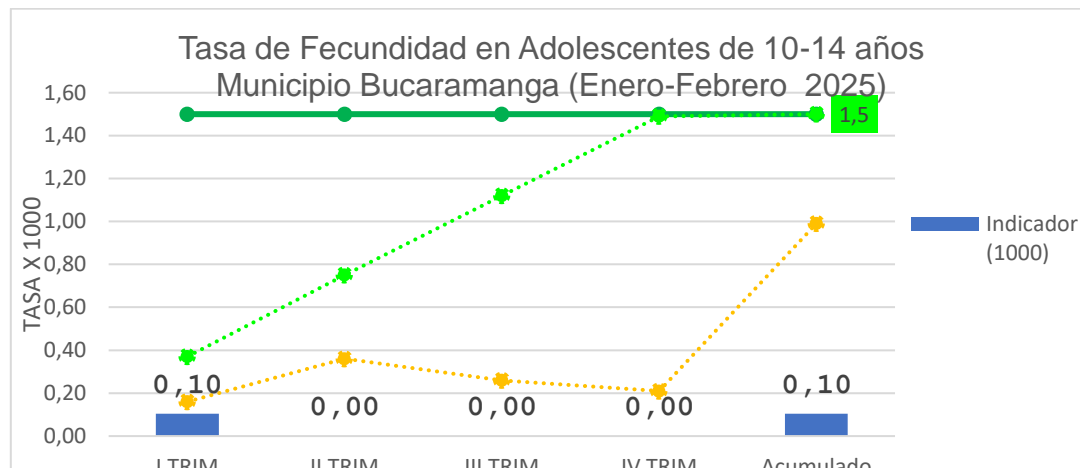


Fuente: Elaboración propia línea de acción salud sexual y reproductiva SSAB - PAMEC.

A corte de febrero de 2025, la tasa de fecundidad en adolescentes de 10 a 14 años en Bucaramanga fue de 0,10 por 1.000, disminuyendo frente al

mismo periodo de 2024 (0,21). Este resultado refleja una mejora en el acceso a consultas de promoción y mantenimiento de la salud, así como el fortalecimiento de los servicios amigables para adolescentes por parte de EAPB e IPS.

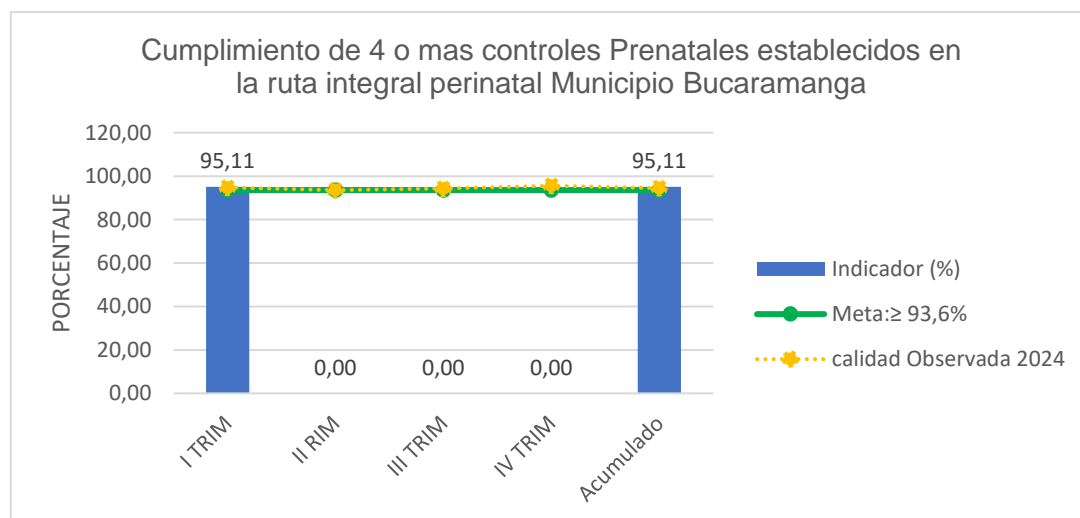
Gráfico N° 6



Fuente: Elaboración propia línea de acción salud sexual y reproductiva SSAB - PAMEC.

A corte de febrero de 2025, el indicador de cumplimiento de 4 o más controles prenatales en la ruta de atención materno perinatal alcanzó un 95,11%, superando la meta establecida para el año (93,6 %). Este resultado evidencia la efectividad de la promoción de la consulta preconcepcional y la demanda inducida para el inicio temprano del control prenatal.

Gráfico N° 7



Fuente: Elaboración propia línea de acción salud sexual y reproductiva SSAB - PAMEC.

LÍNEA DE ACCIÓN: MATERNIDAD SEGURA

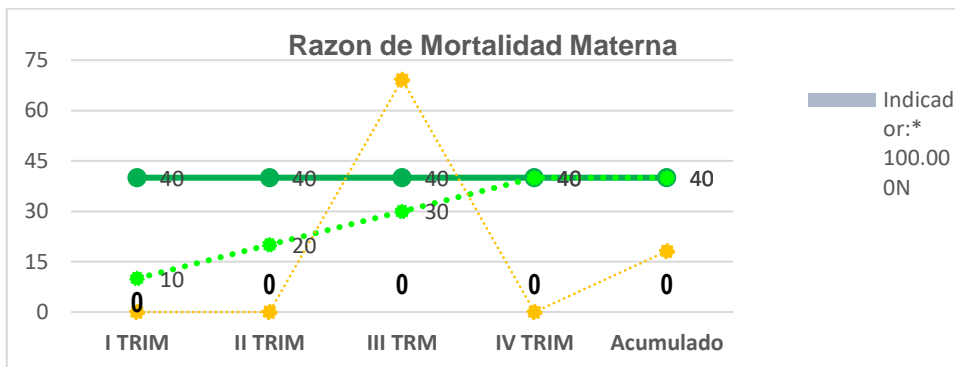
Descripción de actividades desarrolladas

Se realizaron 4 asistencias técnicas en IPS de atención del parto y 2 mesas de trabajo con EAPB priorizadas, impactando un total de 2,336 gestantes, distribuidas entre ISABU (584), HUS (315), Sanitas (644) y Nueva EPS (793).

1. SEGUIMIENTO INDICADORES

MORTALIDAD MATERNA: Para el primer trimestre de 2025 a corte de semana 12, no se presentaron eventos de mortalidad a día 42 post parto en gestantes.

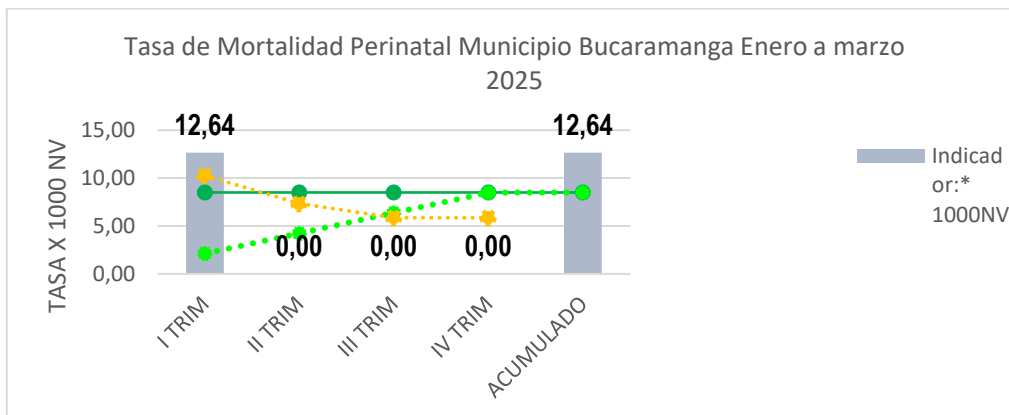
Gráfico N° 8



Fuente: Programa Maternidad Segura Bucaramanga.

MORTALIDAD PERINATAL Y NEONATAL TARDÍA Para el primer trimestre de 2025 se cuenta con un total de 11 eventos de mortalidad perinatal, generando una tasa de mortalidad perinatal y neonatal tardía con datos preliminares de 12,64 casos por cada 1000 nacidos vivos.

Gráfico N° 9



Fuente: Programa Maternidad Segura Bucaramanga.

Durante el trimestre se realizaron 6 unidades de análisis, evidenciando baja adherencia de las gestantes al control prenatal, poca percepción del riesgo en salud y dificultades para generar educación en salud en la población.

OTRAS ACTIVIDADES

Se participó en mesas de trabajo con cooperantes, instituciones educativas y ESE, donde se estableció una ruta de atención que benefició a 70 gestantes migrantes con residencia en el municipio, garantizando el acceso a servicios prenatales y reduciendo el riesgo de morbilidad y mortalidad materna extrema.

LÍNEA DE ACCIÓN: SEGURIDAD ALIMENTARIA Y NUTRICIONAL

Descripción de actividades desarrolladas

En el marco de la implementación del Plan Municipal de Seguridad Alimentaria, se realizó la primera reunión del Comité Municipal de Seguridad Alimentaria y Nutricional, socializando el Decreto 401 de 2024 y articulando acciones para poner en marcha estrategias que promuevan la autonomía y sustentabilidad alimentaria en el municipio.

Adicionalmente, se llevó a cabo el primer Comité de Instituciones Amigas de la Mujer y la Infancia Integral, en articulación con los programas de Salud Infantil y Maternidad Segura, fortaleciendo la promoción, protección y apoyo a la lactancia materna en todos los entornos. A continuación, se presentan los datos de ambos comités.

Tabla No. 43 Comités liderados por la línea de acción Seguridad Alimentaria y Nutricional durante el primer trimestre de 2025

Comité	Total, Participantes	Entidades participantes
Comité Municipal de Seguridad Alimentaria y Nutricional	12	Secretaría de Planeación Secretaría del Interior Secretaría de Educación Secretaría de Salud ICBF INVISBU Fundación Dejando Huellas Cámara de Comercio de Bucaramanga.

Comité	Total, Participantes	Entidades participantes
Comité Instituciones Amigas de la Mujer y la Infancia Integral	20	EPS Famisanar EPS Salud Mía Clínica Materno Infantil San Luis IPS Sura Bucaramanga. Centro Médico Colsubsidio Bucaramanga. Pediatras Asociados Ltda.

Fuente: Línea de Acción Seguridad Alimentaria y Nutricional-SSAB

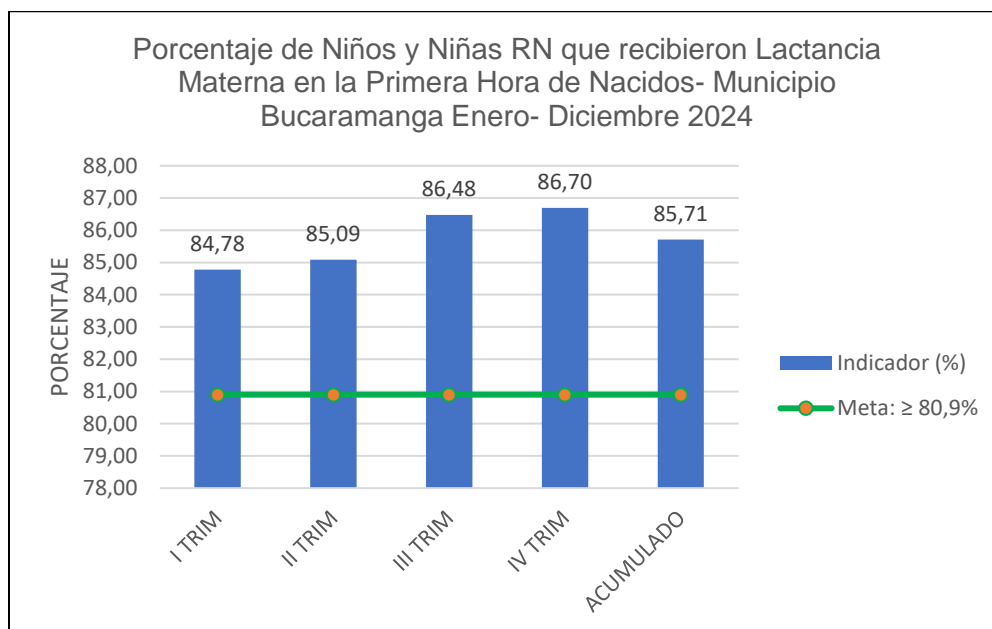
Tabla No. 44 Relación de visitas componente nutricional a IPS y entidades durante el primer trimestre de 2025

Actividad	Objetivo	Entidades visitadas	Comuna	N. Participantes
Visita de Inspección, vigilancia y asistencia técnica	Verificar el cumplimiento de la normatividad vigente en relación al componente nutricional, en el marco de la implementación de las Rutas de Promoción y Mantenimiento de la Salud y la Ruta Materno Perinatal.	Centro de Salud Pablo VI	8	3
		Centro de Salud Mutis	17	2
		Centro de Salud Morrónico	14	2
		Centro de Salud Comuneros	3	2
		Centro de Salud Rosario	13	3
		Centro de Salud Gaitán	4	2
Visita de seguimiento	Realizar seguimiento a casos de Desnutrición Aguda reportados al SIVIGILA	UIMIST	3	2
Visita de Inspección y control	Verificar la implementación de la estrategia Salas Amigas de la Familia Lactante del Entorno laboral (Res. 2423 de 2018).	Corporación Universitaria Minuto de Dios	3	4
		Alcaldía Municipal de Bucaramanga	15	2

Fuente: Línea de Acción Seguridad Alimentaria y Nutricional-SSAB

El indicador de lactancia materna en la primera hora de nacido alcanzó un 86,7 % al cierre de 2024, según datos reportados por las IPS Clínica San Luis, UIMIST y Hospital Local del Norte. Este resultado supera la media nacional (72,6 % ENSIN 2015) y la meta municipal (>80,9 %), reflejando el fortalecimiento de acciones institucionales y comunitarias en Bucaramanga para promover, proteger y apoyar la lactancia materna desde el nacimiento, contribuyendo al bienestar y adecuado estado nutricional del recién nacido

Gráfico N° 10 porcentaje niños y niñas que recibieron lactancia materna durante la primera hora de nacidos.



Fuente: Elaboración propia Programa Seguridad Alimentaria y Nutricional/SSAB – PAMEC

Con relación al indicador de prevalencia de Desnutrición Aguda, durante el primer trimestre se ubica en 0,10% (34 niños), según datos preliminares con corte a la semana epidemiológica 12, realizando el respectivo seguimiento a este evento, de interés en salud pública.

OTRAS ACTIVIDADES

Durante el trimestre, se promovió la alimentación saludable mediante actividades comunitarias, destacando la conmemoración del Día Mundial del Reciclador en la Plazoleta de la Democracia, con la participación de 81 personas, y una jornada de sensibilización durante el Congreso de Oncología en la UNAB, donde se impactó a aproximadamente 150 asistentes.

LÍNEA DE ACCIÓN: POBLACIÓN MIGRANTE.

Descripción de las actividades desarrolladas:

Desde el programa para la atención de la población migrante, refugiada, retornada y de acogida, encontrándonos dentro del proyecto de fortalecimiento de acciones de promoción de la salud, prevención de la enfermedad en la población en situación y/o condición de vulnerabilidad, se han realizado las siguientes actividades:

Tabla No. 45 Actividades articuladas

Actividad	Detalles
PIC Población migrante	En la vigencia 2025 por primera vez, se implementará el PIC dirigido a la población migrante, se elaboró anexo técnico, priorizando 6 barrios con mayor porcentaje de población migrante en Bucaramanga.
Articulación con OBC venezolana	Mesa de trabajo con representante legal de la Fundación Entre Dos Tierras, se escucharon preocupaciones por el cierre de actividades de las organizaciones de cooperación internacional y se socializó las estrategias y acciones que desde la SSAB se han desarrollado y se planean para la garantía del acceso a salud de la población migrante sin aseguramiento.
Capacitación temas de salud y migración	Se desarrolló capacitación al equipo ERI de la SSAB, abordando enfoque migratorio, rutas de atención a población migrante no asegurada, mecanismos de regularización, apoyo en gestión de casos.
Articulación Centro Intégrate	Se articuló con el Centro Intégrate para el desarrollo de actividades en el marco del Día Mundial del Sueño y prevención del Dengue, para que la población migrante reciba esta información de promoción, prevención y las estrategias que adelanta la SSAB en estos temas.
Aseguramiento población migrante	En apoyo al Centro Intégrate, se articuló con la oficina de aseguramiento de la SSAB para la afiliación a la EPS de personas migrantes con Salvoconducto que se encontraban pendiente por el trámite en esta vigencia.
Apoyo a la Secretaría de Desarrollo Social de Bucaramanga, en la gestión de casos de personas migrantes	Se participó en mesas de trabajo y se apoyó la gestión de casos recibidos por la Secretaría de Desarrollo Social, donde personas migrantes presentaban dificultades para el acceso a salud.
Articulación con organizaciones de cooperación internacional para atención a gestantes migrantes sin aseguramiento	Se desarrollaron tres (3) mesas de trabajo con cooperación internacional y la red pública para coordinar, articular estrategias y complementar servicios que garanticen la ruta materno perinatal en gestantes migrantes sin aseguramiento.
Articulación con OBC - Fundación Manos que Salvan	Se realizó gestión con la Fundación Manos que Salvan integrada por 20 líderes comunitarios, para articulación permanente con las líneas de acción de la SSAB en las actividades con comunidad.

Actividad	Detalles
Articulación con el Ministerio de Salud y Protección Social - Proyecto PAISS	Se realizó contacto con la coordinación del Proyecto PAISS, liderado por el Ministerio de Salud y Protección Social, el cual busca fortalecer la capacidad del sector salud y el acceso de los migrantes a los servicios de salud, para que el proyecto se implemente en Bucaramanga, concertando mesa de trabajo para el 2 de abril 2025
Solicitud de apoyo a ADRA para financiamiento de la Ruta Materno perinatal	Se elevó solicitud de apoyo a la organización de cooperación ADRA, para el financiamiento de la Ruta Materno perinatal de gestantes migrantes sin aseguramiento.
Solicitud al ISABU de reporte de información de atenciones a población migrante	Se solicitó al ISABU el reporte de atenciones realizadas desde 2022 hasta la fecha, lo anterior para actualizar la herramienta Power BI y conocer cifras acerca de estas atenciones.

Ante el cierre de actividades de organizaciones de cooperación internacional en Colombia, anunciado por el Gobierno de los Estados Unidos en enero de 2025, se llevaron a cabo mesas de trabajo para coordinar la atención en salud de 70 gestantes en situación migratoria irregular. Participaron cooperantes como ADRA, Cruz Roja Colombiana, la red pública (ISABU y HUS) y las líneas de Maternidad Segura y Salud Sexual y Reproductiva. En estos espacios se definió la ruta de atención, puntos focales, priorización de casos y gestión del riesgo obstétrico.



Fuente: SSAB 04 de marzo de 2025



En el primer trimestre de 2025 se lideró la Mesa Técnica de Salud y Migración de Bucaramanga, como espacio de articulación interinstitucional e intersectorial para garantizar el acceso a la atención en salud de la población migrante, con la participación de 40 asistentes.

Se realizó gestión con OIM obteniendo la donación de 50 kits gestante-recién nacido, los cuales serán entregados a 30 mujeres migrantes gestantes y lactantes de nacionalidad venezolana y 20 mujeres colombianas gestantes y lactantes que serán vinculadas al proyecto “Maternidad Bonita y Segura”.

En el primer trimestre de 2025, en Bucaramanga operaron cinco organizaciones de cooperación que brindaron servicios de salud a población migrante sin aseguramiento: ADRA (647 consultas médicas), AHF, Cruz Roja Colombiana, Fundación Unimédicos (ecografías y métodos anticonceptivos a 57 personas) y ENTerritorio. Además, el Centro Intégrate apoyó el trámite de 220 afiliaciones a EPS y ofreció diversos servicios para la integración de población migrante, refugiada, retornada y comunidad de acogida.

La Red Comunitaria Manos que Salvan, la integran veinte (20) líderes comunitarios voluntarios, a los cuales se les fortaleció capacidades en salud con el fin de desarrollar capacidades para abordar actividades de promoción y prevención con la comunidad.

LÍNEA DE ACCIÓN: SALUD INFANTIL

El programa de Salud infantil, a través de la Política pública primera infancia, infancia, adolescencia y fortalecimiento familiar - PIIAF, estrategia para el desarrollo efectivo de las diferentes metas y acciones de política pública propuestas a 2029, busca la promoción y la consolidación de los temas que son fundamentales para garantizar el goce efectivo de los derechos de los NNA dentro del Plan de Desarrollo Municipal “Bucaramanga Avanza Segura 2024 – 2027”.

Descripción de actividades desarrolladas

Durante el primer trimestre del año 2025, desde el programa de Salud infantil, se han implementado diferentes actividades con el fin de garantizar el bienestar físico, mental y social de la población infantil y adolescentes en el municipio de Bucaramanga. Así mismo, la salud infantil debe abordarse desde un enfoque integral que incluya la salud física, mental, emocional y social de los niños.

Visitas de inspección y vigilancia y asistencia técnica.

Con el fin de promover mejores condiciones de salud y favorecer la prevención de enfermedades en esta población, impactar en la disminución y mitigación de la morbimortalidad en niños menores de 5 años, durante el primer trimestre se

realizaron las siguientes visitas de inspección, vigilancia y asistencia técnica, respectivamente (ver tabla N° 46)

Tabla No. 46 Visitas de Inspección y Vigilancia

Actividad	Detalles
Visitas de Inspección, Vigilancia a la estrategia Atención Integrada a las Enfermedades Prevalentes de la Infancia – AIEPI (clínico)	CS Pablo VI CS Mutis CS Rosario CS Toledo Plata CS Gaitán CS Girardot Instituto de Medicina Preventiva – IMAP EPS SANITAS.
Visitas de inspección y vigilancia a la Ruta de atención integral – RIA – primera infancia – infancia	CS Pablo VI CS Mutis CS Rosario CS Toledo Plata CS Gaitán CS Girardot Instituto de Medicina Preventiva – IMAP EPS SANITAS
Visitas de inspección y vigilancia a la estrategia Instituciones Amigas de la Mujer y la Infancia Integral IAMII	CS Pablo VI CS Mutis CS Rosario CS Toledo Plata CS Gaitán CS Girardot Instituto de Medicina Preventiva – IMAP EPS SANITAS
Visitas de seguimiento a las Salas ERA	CS Rosario CS Toledo Plata CS Girardot

Fuente: Bases de la línea de salud infantil

Durante las visitas realizadas a las instituciones Pablo VI, Mutis, Rosario, Toledo Plata, Gaitán y Girardot de la ESE ISABU y el Instituto de Medicina Preventiva – IMAP, se evaluaron los porcentajes de cumplimiento de la estrategia AIEPI en las IPS, respectivamente; dejando compromisos que garanticen la atención integral a

la población infantil mitigando la morbilidad y mortalidad en esta población.

Tabla No. 47 Estrategia AIEPI

Atención Integrada a las Enfermedades Prevalentes de la Infancia - AIEPI	
IPS	% de cumplimiento
CS PABLO VI	95.3 %
CS MUTIS	100%
IMAP	39.4 %
CS ROSARIO	95.5%
CS TOLEDO PLATA	91%
CS GAITÁN	88%
CS GIRARDOT	94%

Fuente: Bases de la línea de salud infantil

En el primer trimestre se realizó el primer taller con la participación de 36 agentes comunitarias en la biblioteca Turbay. Se logró una asistencia del 100 %, fortaleciendo sus competencias en el reconocimiento de signos de peligro en la infancia, prevención de enfermedades prevalentes y promoción de hábitos saludables, aportando a la reducción de la morbimortalidad infantil.

Entrevistas a las agentes comunitarias:

Durante el primer trimestre se realizaron 36 entrevistas de AIEPI Comunitario a agentes que atienden población infantil en Hogares Comunitarios de Bienestar (HCB) y Asociaciones de Padres de Hogares de Bienestar (APHB). Se evidenció un cumplimiento del 100 % en aspectos como lactancia materna, sospecha de maltrato y riesgos de accidentes en el hogar. No obstante, se identificaron oportunidades de mejora en temas como detección o sospecha de tuberculosis, riesgos en el entorno y acciones comunitarias.

La Ruta Integral de Atención en Salud:

con respecto a la periodicidad de las atenciones, tal como lo expresa en la resolución 3280 del 2028. En la siguiente tabla se puede evidenciar el porcentaje de cumplimiento de los centros de salud Pablo VI, Mutis, Rosario, Toledo Plata, Gaitán, Girardot e IMAP respectivamente, como se describe en la Tabla N° 48

Tabla No. 48 Porcentaje de cumplimiento RIA

Ruta Integral de Atención Primera infancia e infancia	
IPS	% de cumplimiento
CS PABLO VI	77%
CS MUTIS	93%
IMAP	72%
CS ROSARIO	84.4%
CS TOLEDO PLATA	83.2%
CS GAITÁN	84.1%
CS GIRARDOT	82.5%

Fuente: Línea de acción Salud Infantil

En la atención de IAMII con respecto al fortalecimiento de la estrategia se puede evidenciar el porcentaje de cumplimiento de los centros de salud Pablo VI, Mutis, Rosario, Toledo plata, Gaitán, Girardot e IMAP como se describe en la Tabla N° 49

Tabla No. 49

Instituciones Amigas de la Mujer y la Infancia Integral	
IPS	% de cumplimiento
CS PABLO VI	68%
CS MUTIS	97%
IMAP	76.4%
CS ROSARIO	88.6%
CS TOLEDO PLATA	96.6%
CS GAITÁN	77%
CS GIRARDOT	91.4%

Fuente: Línea de acción Salud Infantil

Durante el primer trimestre se realizaron tres visitas de seguimiento a las Salas de Enfermedad Respiratoria Aguda (ERA) en los centros de salud de Toledo Plata,

Rosario y Girardot, verificando su funcionalidad y dejando recomendaciones de mejora conforme a la normativa vigente.

CRUCE RUAF

Con relación al número de nacimientos durante el primer trimestre del año en curso, se tiene el comparativo con el primer trimestre del año 2024. Ver tabla N°50

Tabla No. 50 Comparativo de total de nacimientos año 2024 - 2025

Año	Enero	Febrero	Marzo
2024	407	389	416
2025	371	365	404

Fuente: Tablero de indicadores – cruce RUAF

En el primer trimestre de 2025 se evidenció una ligera disminución en la tendencia de natalidad frente al mismo periodo de 2024. Se registraron 8 muertes en menores de 1 año, con edades entre 10 minutos y 13 días, asociadas a patologías respiratorias, hidrops fetal, entre otras.

Es importante destacar que no se reportaron muertes en menores de 5 años por Infecciones Respiratorias Agudas (IRA) ni Enfermedades Diarreicas Agudas (EDA), a diferencia del mismo periodo de 2024, cuando se presentaron 2 muertes por IRA y 1 por EDA.

OTRAS ACTIVIDADES

- Participación en la primera reunión ordinaria Mesa de Primera Infancia, Infancia, Adolescencia y Fortalecimiento Familiar municipio de Bucaramanga, vigencia 2025.
- Participación en mesas de trabajo COMITÉ CIETI.
- Participación en el comité articulador para el abordaje integral de las violencias por razones de sexo o género en el municipio de Bucaramanga
- Participación en el primer comité de SSR

- Participación en la primera sesión de asistencia técnica del Programa Nacional para la Prevención, Manejo y Control de la IRA y la EDA del año 2025

LÍNEA DE ACCIÓN: SISTEMA DE EMERGENCIAS MÉDICAS (SEM)

META E INDICADOR DE PRODUCTO

Atender a 20.000 personas reguladas para urgencias, emergencias y desastres del Municipio de Bucaramanga

Tabla No. 51 META E INDICADOR DE PRODUCTO

Indicador	Meta 2025	Logro 2025	% Avance 2025	Recursos programados	Recursos comprometidos (RP)	% Ejecución presupuestal
Personas atendidas en centros regulador de urgencias, emergencia y desastres	4.000	1.585	40%	\$600.000.000,00	\$183.000.000,00	31%

* Es importante aclarar que para dar cumplimiento a esta meta se invirtieron por recursos de funcionamiento un valor de \$224.894.293,30

Tabla No. 52 Descripción del Proyecto

Nombre del Proyecto	Código BPIN	Valor Vigencia Proyecto	Valor Total Proyecto
Mejoramiento En La Gestión De Emergencias Médicas Y Desastres Sanitarios En El Municipio De Bucaramanga.	2024680010022	\$600.000.000,00	\$ 2.120.248.386,92

Descripción de actividades desarrolladas

Población beneficiada con el sistema de emergencias médicas del municipio de Bucaramanga son de 619.703 con enfoque diferencial e impacto generado. (Ver Tabla N° 53)


Tabla No. 53

Clasificación	Detalle	Número de personas	Fuente de información
Edad etarea	Mayor de 60 años	106.806	proyección de población DANE 2024, de acuerdo al Censo 2018 CNPV
Etapas del ciclo de vida	Primera infancia 0- 5 años	41.542	proyección de población DANE 2024, de acuerdo al Censo 2018 CNPV
	infancia 6- 11 años	45.512	proyección de población DANE 2024, de acuerdo al Censo 2018 CNPV
	Adolescencia 12- 18 años	48.963	proyección de población DANE 2024, de acuerdo al Censo 2018 CNPV
	Juventud 14 – 25 años	113.928	proyección de población DANE 2024, de acuerdo al Censo 2018 CNPV
	Adultez 27 – 59 años	262.952	proyección de población DANE 2024, de acuerdo al Censo 2018 CNPV

Fuente: proyección de población DANE 2024, de acuerdo al Censo 2018 CNPV
Datos estadísticos del proyecto.

Durante el primer trimestre 2025 se atendieron 4205 casos, con solicitudes para valoración e intervenciones del Sistema de Emergencias Médicas.

Solicitudes en el trimestre
4205



La Secretaría de Salud y Ambiente de acuerdo con los indicadores del Sistema de Emergencias Médicas SEM, verificó los siguientes aspectos:

- Que las condiciones de los pacientes atendidos por el Sistema de Emergencias son clasificados con TRIAGE I-II- III fueron de 4205 en el trimestre y 2195 solicitudes con TRIAGE V que no requirieron traslado.
- Que de las 4205 atenciones en triage I-II-III no todos fueron trasladados por condiciones como muerte, disentimiento a traslado a centros de atención.
- Las principales IPS con más recepción de atenciones son la IPS clínica Riviera con 325 admisiones y clínica urgencias Bucaramanga con 484 admisiones.
- El tiempo de la respuesta de atención promedio para el trimestre fue de 9 minutos.
- Tiempo de traslado del paciente del sitio del accidente hasta el servicio de urgencias es de 7 minutos.

Tabla No. 54

Atenciones	N° de Solicitudes	% de atenciones
SOAT	2205	52,43%
Urgencia vital	93	2,21%
Otras atenciones	1907	45,35%

Logros Obtenidos en el primer trimestre 2025

- Mediante el Proyecto de Acuerdo 031 de noviembre de 2024, se garantizó la atención en salud a la población afectada por urgencias, accidentes de tránsito, emergencias y desastres, las 24 horas del día, los 7 días de la semana. Esta atención se presta con personal especializado, a través de solicitudes registradas en el web service y/o la línea del Sistema de Emergencias, con cobertura en 7 geozonas y seguimiento satelital en tiempo real, además del direccionamiento oportuno dentro de la red pública y privada del municipio.
- Se garantizó la continuidad de la articulación entre sistema de emergencias médicas del Municipio de Bucaramanga y el Centro Regulador de Urgencias y Emergencias del departamento de Santander.

- Se ejecutó el mantenimiento y actualización de la plataforma SEM-CECAD (<https://testsem.bucaramanga.gov.co/>), asegurando un registro sistemático y ordenado para la generación del código único de atención exigido en cumplimiento de la Resolución 926 de 2017.

LÍNEA DE ACCIÓN: DESFIBRILADOR EXTERNO AUTOMÁTICO (DEA)

Descripción de actividades desarrolladas

VISITAS TÉCNICA DE INSPECCIÓN REGISTRO DESFIBRILADOR EXTERNO AUTOMÁTICO – DEA

Durante el primer trimestre del 2025, en cumplimiento a lo descrito en la resolución 3316 del 2019 del Ministerio de Salud y Protección Social y la resolución 011 del 2022 Municipal, se realizaron 86 visitas técnicas en el municipio de Bucaramanga, por medio de la aplicación de la guía (Lista de Chequeo Verificación Desfibrilador Externo Automático – DEA), donde se inspeccionaron las características técnicas del dispositivo DEA y características de instalación, uso de los DEA (Dotación y registro, capacitación, ubicación, simulacro, uso) a las siguientes instituciones:

Durante el trimestre se obtuvo los siguientes resultados frente a la implementación del DEA (Ver tabla N° 55)

Tabla No. 55

Cumplimiento visitas	Total	Porcentaje
Cumple	23	27%
Cumple parcialmente	28	33%
No cumple	35	41%
Suma total	86	100%

Fuente: indicadores programa DEA

El instrumento utilizado en la inspección (lista de chequeo de verificación DEA), se evidencio los siguientes resultados (Ver tabla N° 56)

Tabla No. 56

Equipo DEA	Total, visitas	Porcentaje
Cumple	52	60%
Cumple parcialmente	2	2%
No cumple	32	37%
Suma total	86	100%

Fuente: indicadores programa DEA

Frente a las características técnicas de instalación y uso (Dotación y registro, capacitación, ubicación, simulacro, uso) se cuenta con los siguientes datos (Ver tabla N° 57)

Tabla No. 57

<i>Instalaciones -uso DEA</i>	Total, visitas	Porcentaje
Cumple	23	27%
Cumple parcialmente	22	26%
No cumple	41	48%
Total	86	100%

Frente a lo dispuesto en la resolución 3316 del 2019 y resolución municipal 011 de 2022.

Análisis en los ámbitos, se señala lo siguiente (ver tabla N° 58)

Tabla No. 58

Ámbito	Total	Porcentaje
Deportivo	28	32,6%
Educativo	1	1,2%
Empresarial	39	45,3%
Escenarios culturales	8	9,3%
Recreativo	2	2,3%
Residencial	2	2,3%
Salud	6	7,0%
Suma total	86	100%

LÍNEA DE ACCIÓN: ECONOMÍA POPULAR Y COMUNITARIA

DESARROLLO DE LA ACTIVIDAD:

Durante el mes de marzo se realizaron las siguientes caracterizaciones:

Tabla No. 59

Fecha	Actividad económica	Núm. Caracterizados	Comuna
04/03/2025	Recicladores	2	Comuna 5
11/03/2025	Peluqueros y/o barberos	13	Comuna 13

Fecha	Actividad económica	Núm Caracterizados	Fecha
12/03/2025	Peluqueros y/o barberos	21	Comuna 13
13/03/2025	Peluqueros y/o barberos	13	Comuna 13
18/03/2025	Peluqueros y/o barberos	20	Comuna 13
19/03/2025	Peluqueros y/o barberos	22	Comuna 13
20/03/2025	Peluqueros y/o barberos y recicladores	17	Recicladores comuna 4 Peluqueros comuna 13
21/03/2025	Peluqueros y/o barberos	6	Comuna 13
26/03/2025	Emprendedores	6	Comuna 5
Total, Beneficiados		120	

Capacitación de trabajadores de la economía popular caracterizados

En el mes de marzo del 2025 se logró capacitar 28 trabajadores de la economía popular.

Tabla No. 60

FECHA	NOMBRE DE LA CAPACITACIÓN	N DE TRABAJADORES DE ECONOMIA POPULAR BENEFICIADOS
3/21/2025	promoción de la salud y prevención de los riesgos laborales (Emprendedores)	12
3/28/2025	promoción de la salud y prevención de los riesgos laborales (Estilistas y Barberos)	16
Total, Beneficiados		28

LÍNEA DE ACCIÓN: HABITANZA EN CALLE

DESARROLLO DE LA ACTIVIDAD:

Realizar acciones para la promoción de la salud y prevención de enfermedades para la ciudadanía en habitabilidad en calle y minorías étnicas.

Se realizó una jornada de sensibilización el 31 de marzo en la Calle 30 Cra 17 – 74, sobre TBC a 25 personas en habitanza en calle y en articulación con la ESE ISABU, se logró la toma de 2 muestras de esputo por sintomatología respiratoria y la vacunación de 25 personas contra la fiebre amarilla, sarampión y rubeola



LÍNEA ESTRATÉGICA: ENFERMEDADES CRÓNICAS NO TRANSMISIBLES

Tabla No. 61 META E INDICADOR DE PRODUCTO

Indicador	Meta 2025	Logro 2025	% Avance 2025	Recursos programados	Recursos comprometidos (RP)	% Ejecución presupuestal
Estrategias de prevención de condiciones crónicas prevalentes implementadas (190505405)	1	0.22	22%	\$600.000.000,00	\$221.500.000,00	37%

Tabla No. 62 Descripción del Proyecto

Nombre del Proyecto	Código BPIN	Valor Vigencia Proyecto	Valor Total Proyecto
Implementación de medidas efectivas de prevención, detección temprana y manejo integral de las enfermedades crónicas no transmisibles de los habitantes del municipio de Bucaramanga	2024680010024	\$ 600.000.000,00	\$3.487.059.820,01

Descripción de actividades desarrolladas

seguimiento y asistencias técnicas para el cumplimiento de la ruta de mantenimiento y promoción de la salud, (ver Tabla N° 63)

Tabla No. 63

Actividades i trimestre vigencia 2025	Total
Inspección, vigilancia y control a las entidades administradoras de planes de beneficios -EAPB e Instituciones prestadoras de servicios de salud -IPS del Municipio de Bucaramanga en la implementación de la resolución 3280 "Implementación de las rutas integrales de Atención - RIAS".	44
Asistencias Técnica a IPS y EAPB - Capacitaciones en lineamientos programáticos resolución 3280.	32

Fuente: Registros Enfermedades Crónicas No Transmisibles.

Durante el trimestre se realizaron 6 visitas a hogares de adultos mayores y centros vida para fortalecer la implementación de la ruta de atención al adulto mayor. Además, se organizaron 18 grupos de actividad física en las comunas 8, 10, 11 y 17, beneficiando a 901 personas.

Tabla No. 64

Ciclo de vida	Mujer	Hombre	Total
Infancia	17	21	38
Adolescencia	70	79	149
Juventud	19	25	44
Adulthood	163	11	174
Vejez	487	9	496
Total, población	756	145	901

Fuente: Registros Enfermedades Crónicas No Transmisibles.

Se evidencia que el 55% de la población participante por ciclo de vida es vejez y por genero se evidencia que el 83,9% son mujeres.

Durante el trimestre se desarrollaron las siguientes actividades de promoción y prevención en salud:

- Participación en la “Feria Laboral Empleo Seguro en Bucaramanga”, sensibilizando a 120 personas en salud física, psicosocial, bucal y auditiva, en el marco del componente de Enfermedades Crónicas No Transmisibles (ECNT).
- Participación en la jornada del “Día Mundial del Reciclador”, sensibilizando a 81 personas en hábitos y estilos de vida saludables, con énfasis en actividad física.
- Organización de la “Primera Jornada de Prevención del Riesgo Cardiovascular” en articulación con la UDES, impactando a 152 personas (46 % funcionarios y contratistas de la Alcaldía), mediante sensibilización y tamizajes.

Desarrollo de la “Semana de Sensibilización y Prevención del Cáncer de Cuello Uterino”, logrando:

- Sensibilización de 1.392 personas.
- Vacunación contra VPH a 70 niños y niñas entre 9 y 17 años.
- Aplicación de 431 dosis de vacunas (Fiebre Amarilla, Hepatitis B, Sarampión-Rubeola, Toxoide Tetánico, Triple Viral, Pentavalente).
- Toma de 79 citologías cervico-vaginal, 26 pruebas de ADN para VPH, 137 consultas de prevención de cáncer de seno y 120 consultas de planificación familiar, en articulación con la ESE ISABU, PAI, SSR y comunicaciones.



Feria laboral empleo seguro en Bucaramanga del 27 al 29 de marzo 2025.



21/03/2025 Primera Jornada de prevención del riesgo cardiovascular”



25/03/2025 Semana de la Sensibilización y Prevención del Cáncer de Cuello Uterino

- **Resultados, logros alcanzados, localización y población beneficiada con enfoque diferencial e impacto generado:**

Durante el primer trimestre de 2025 se logró intervenir a **2.646 personas** en acciones de fortalecimiento de estilos de vida saludables y promoción de hábitos para la prevención de enfermedades crónicas.

Se evidenció una **reducción significativa** en los casos de enfermedades crónicas no transmisibles, pasando de **650 casos en 2024 a 393 en 2025**, reflejando avances en diagnóstico, tamizaje, educación en salud y fomento del autocuidado.

Las enfermedades objeto de vigilancia que impactan el componente de Crónicas no transmisibles, presentan el siguiente comportamiento con relación al primer trimestre 2024, reflejando mayor acceso a diagnóstico, cobertura de tamizaje y eficiencia en las estrategias utilizadas en educación para la salud y autocuidado.

Tabla No. 65 comparativo

Enfermedad	Casos 2024	Casos 2025
Cáncer Cuello Uterino y mama	0	23
Enfermedades Huérfanas	0	14
Cáncer en menores de 18 años	0	2
TOTAL, POBLACION	0	39

Fuente: centro analítica y bases sivigila

Durante el primer trimestre de 2025, los indicadores de mortalidad por enfermedades crónicas no transmisibles se comportaron así:

- **Cáncer de mama:** 2,45 por 100.000 habitantes (por debajo de la meta establecida).

- **Cáncer de cuello uterino:** 0,92 por 100.000 habitantes (evidencia avance en gestión del riesgo).
- **Diabetes:** 2,56 por 100.000 habitantes (por debajo de la meta municipal).
- **Cáncer de colon:** 2,56 por 100.000 habitantes, con un total de 16 muertes.

Como parte de las estrategias preventivas, se desarrollaron actividades enfocadas en actividad física, cesación de consumo de tabaco y alcohol, prevención de riesgo cardiovascular y tamizajes, impactando a 230 personas.

LÍNEA DE ACCIÓN: PROGRAMA AMPLIADO DE INMUNIZACIONES-PAI.

Tabla No. 66 META E INDICADOR DE PRODUCTO

Indicador	Meta 2025	Logro 2025	% Avance 2025	Recursos programados	Recursos comprometidos (RP)	% Ejecución presupuestal
Campañas de gestión del riesgo para enfermedades inmunoprevenibles implementadas - jornadas de vacunación (190502700)	5	1	20%	\$ 200.000.000,00	\$ 165.200.000,00	83%
Mantener 1 cuarto frío	1	0	0%	\$120.000.000,00	\$0	0%

* Es importante aclarar que el avance físico de las metas se cumplió en un 100% y los recursos invertidos en ello son inferiores a los presupuestados, incrementando el indicador de eficiencia.

Tabla No. 67 Descripción del Proyecto

Nombre del Proyecto	Código BPIN	Valor Vigencia Proyecto	Valor Total Proyecto
Fortalecimiento del Plan Ampliado de Inmunizaciones (PAI) en el Municipio de Bucaramanga, Santander	2024680010018	\$320.000.000,00	\$3.074.177.724,37

Descripción de actividades desarrolladas

FORTALECIMIENTO DEL PLAN AMPLIADO DE INMUNIZACIONES (PAI) EN EL MUNICIPIO DE BUCARAMANGA

En cumplimiento de los lineamientos del PAI 2025, se realizó el Comité del Programa Ampliado de Inmunizaciones, según Decreto Municipal 0429 del 19 de diciembre de 2024, con la participación de 60 actores municipales. En este espacio se analizaron los indicadores de biológicos trazadores, coberturas de vacunación y resultados de la Primera Jornada Nacional de Vacunación.

VISITAS DE ASISTENCIA TÉCNICA:

Se realizaron **30 visitas** de inspección y vigilancia con asistencia técnica a las IPS de Bucaramanga, teniendo en cuenta las variables de priorización en el Municipio para fortalecer la gestión del programa.

Estrategias de vacunación:

En el mes de enero se desarrolló la primera Jornada nacional de vacunación: “De regreso a clases con toda la protección donde se logró a través de las IPS de Bucaramanga una inmunización de 11.460 personas.



Fuente: Registro fotográfico Equipo PAI Bucaramanga. 25/01/2025

Ruta escolar de la vacunación: Durante el mes de febrero se desarrolló la ruta de vacunación escolar en Bucaramanga, estrategia crucial para proteger la salud de los niños y adolescentes, ya que permite acceder a la población en edad escolar, a la vacunación, de una manera masiva y eficiente, logrando inmunizar las IPS un total de 56 infantes.

Vacunación al parque marzo 30: En respuesta a la alerta epidemiológica emitida por la Organización Panamericana de la Salud (OPS), el 30 de marzo se intensificó la campaña de vacunación contra sarampión y rubéola en Bucaramanga.

- **Talento humano en salud en formación:** Se vacunó a 177 estudiantes de instituciones técnicas y universidades para proteger a futuros profesionales de la salud.
- **Barra de Atlético Bucaramanga:** Se vacunó a 70 integrantes de las barras del equipo, proporcionándoles el certificado internacional contra la fiebre amarilla, necesario para sus desplazamientos por el continente en apoyo al equipo.



Fuente: Registro fotográfico Equipo PAI Bucaramanga, 30/03/2025

1. Resultados, logros alcanzados, localización y población beneficiada con enfoque diferencial e impacto generado:

Tabla No. 68 Coberturas comparativo febrero 2024 – 2025

COMPARATIVO COBERTURAS DE VACUNACIÓN MARZO 2024 - 2025				
BIOLÓGICO	DOSIS APLICADAS MARZO 2024	COBERTURAS MARZO 2024	DOSIS APLICADAS MARZO 2025	COBERTURAS MARZO 2025
BCG	2258	34,20	2002	35,50
Hepatitis B	2263	34,20	1807	32,00
Pentavalente 3ra dosis	1555	23,50	1476	26,20
Rotavirus 2 dosis	1546	23,40	1461	25,90
Neumococo 2 dosis	1613	24,40	1467	26,00
Triple Viral 1 año	1702	23,40	1449	23,30
Refuerzo Neumococo	1651	22,70	1393	22,40
Pentavalente 18 meses	1413	19,50	1370	22,00
VIP 18 meses	1383	19,00	1364	21,90
Fiebre Amarilla 18 meses	1378	19,00	1335	21,50
DPT 5 años	1770	22,10	1824	24,30
Varicela 5 años	1386	17,30	1641	21,90

Fuente: Registro diario de vacunación IPS Bucaramanga febrero 2024 y 2025.

Al cierre del primer trimestre, el Programa Ampliado de Inmunización (PAI) alcanzó una cobertura del 16,67% en la mayoría de los biológicos del esquema nacional, garantizando la protección de recién nacidos, menores de 1 año y niños de 5 años. Se identificó una brecha del 2,47% en la vacunación de niños de 18 meses (115 pendientes), por lo cual se coordina con el ICBF jornadas de vacunación en jardines infantiles y CDI.

Población migrante: Con corte a febrero de la presente vigencia, se beneficiaron **859** personas migrantes, durante el desarrollo de las actividades del PAI, distribuidas por grupos de edad de la siguiente manera (ver Tabla N°69):

Tabla No. 69 Caracterización vacunación población migrante

Curso de vida		Total
1era infancia	0 a 6 años	245
Infancia	7 a 11 años	173
Adolescencia	12 a 18 años	172
Juventud	19 a 28 años	158
Adulthood	29 a 59 años	110
Vejez	mayor de 60 años	1
Total		859

Fuente: Registro diario de vacunación IPS Bucaramanga a MARZO2025.

Población Colombiana por curso de vida protegida con esquema nacional de vacunación, durante los meses de enero y febrero de la presente vigencia.

Tabla No. 70 Caracterización vacunación curso de vida

Curso de vida		Total 2025
Primera infancia	0 a 6 años	13533
Infancia	7 a 11 años	1611
Adolescencia	12 a 18 años	2972
Juventud	19 a 28 años	5712
Adulthood	29 a 59 años	5409
Adulto mayor	mayor de 60 años	1022
Total beneficiados		30259

Fuente: Registro diario de vacunación IPS Bucaramanga marzo 2025

El Programa Ampliado de Inmunizaciones (PAI) garantizó la inmunización de 13.533 niños menores de 6 años contra enfermedades prevalentes de la infancia, como neumonía, hepatitis A, varicela, meningitis y tos ferina, entre otras.

LÍNEA DE ACCIÓN: SALUD MENTAL

Tabla No. 71 META E INDICADOR DE PRODUCTO

Indicador	Meta 2025	Logro 2025	% Avance 2025	Recursos programados	Recursos comprometidos (RP)	% Ejecución presupuestal
Campañas de gestión del riesgo en temas de trastornos mentales	1	0.22	22%	\$754.000.000,00	\$433.000.000,00	57%

Tabla No. 72 Descripción del Proyecto

Nombre del Proyecto	Código BPIN	Valor Vigencia Proyecto	Valor Total Proyecto
Implementación de acciones para la promoción de la salud mental y la convivencia social en los habitantes de la ciudad de Bucaramanga.	2024680010021	\$754.000.000,00	\$3.729.136.151,10

Descripción de actividades desarrolladas

Se implementó la campaña "**Mente Sana, Bucaramanga Segura**", orientada a la gestión del riesgo en trastornos mentales, que abarcó cuatro estrategias clave: promoción y sensibilización, detección y diagnóstico, acceso a la salud y prevención del suicidio. Durante este trimestre, se llevaron a cabo procesos de coordinación intersectorial con diversos comités municipales (como el comité de convivencia escolar, el comité de violencias, el comité de drogadicciones, y los comités de víctimas del conflicto armado) para fortalecer la salud mental y el bienestar en la comunidad. (ver tabla N° 73)

Tabla No. 73

Fecha	Evento	Logro
24 febrero 2025	Subcomité de atención de Violencias	Se Fortaleció la coordinación interinstitucional en el abordaje y la atención de casos de violencia en Bucaramanga, garantizando la protección integral de las víctimas, con especial énfasis en niños, niñas y adolescentes.
25 febrero 2025	Subcomité de prevención de SPA	Se Articuló la ejecución de actividades dentro de los cronogramas de trabajo de los programas FIVE, Futuro Colombia, Estrategia PAIS, así como de la Secretaría de Salud y Ambiente, la Secretaría del Interior y la Secretaría de Educación.
3 marzo 2025	Subcomité Articulación y Planeación personas en proceso de reincorporación.	Se Fortaleció la articulación entre entidades para implementar el Plan de Acción de Reincorporación Integra durante el 2025.
4 marzo 2025	Comité articulador para el abordaje integral de la violencia por	Se Coordinó y se articuló esfuerzos institucionales en prevención, atención y seguimiento de casos de violencia en Bucaramanga.

	razones de sexo o género.	
13 marzo 2025	Comité Municipal de convivencia escolar	Se Socializo y articuló el plan de acción del 2025 de los miembros del comité teniendo en cuenta sus competencias.
21 marzo 2025	Comité Municipal de Prevención y Control de Drogas de Bucaramanga	Se programó el plan de Acción 2025 por cada una de las instituciones participantes como miembros permanentes.

Durante el primer trimestre de 2025, se realizaron 12 asistencias técnicas a IPS y EAPB con servicio de psicología, verificando protocolos, cumplimiento de la normatividad vigente y revisión de casos notificados en SIVIGILA. Se notificaron 116 casos de intento de suicidio (evento 356), 371 casos de violencia (evento 875) y 4 casos de intoxicación por sustancias químicas (evento 365), con residencia en Bucaramanga. (ver tabla N° 74)

Tabla No. 74

Categoría	Subcategoría	Violencia Intrafamiliar y de Género (875)	Intento de Suicidio (356)	Intoxicación por Sustancias Químicas (365)
Sexo	Hombres	122	45	1
	Mujeres	249	71	3
Grupo Etario	Primera infancia (0-5 años)	70	0	0
	Infancia (6-11 años)	63	4	0
	Adolescencia (12-17 años)	75	37	0
	Jóvenes (18-28 años)	62	42	2
	Adulthood (29-59 años)	76	31	1
	Persona mayor (60+ años)	25	2	1
Nacionalidad	Colombiano	341	110	4
	Extranjero	30	6	0

Fuente: Sistema Nacional de Vigilancia en Salud Pública -Sivigila 2025

Durante el primer trimestre de 2025, los datos del SIVIGILA evidencian que la violencia intrafamiliar y de género fue el evento más notificado, afectando

principalmente a mujeres. El intento de suicidio se concentró en adolescentes y jóvenes, siendo la mayoría de los casos reportados en población colombiana.

Se brindó atención psicológica a 367 personas a través de la línea 24/7 "ESPÉROME", mediante primeros auxilios psicológicos, orientación institucional y activación de rutas de atención.

Se fortalecieron redes de apoyo familiares y comunitarias mediante estrategias como "Gestores de la Felicidad", "PRO-MUEVE la salud mental" y "Alianza Saludable", beneficiando a 622 personas con acciones orientadas al autocuidado, resiliencia y soporte emocional. (ver tabla N° 75)

Tabla No. 75. Encuentros con Comunidad

Mes	Estrategia	Tema	N° actividad	Abordaje
enero a marzo	"Gestores de la Felicidad" (GEFES)	Bienestar emocional a través de herramientas de regulación emocional, promoción del buen trato y estrategias de convivencia saludable.	12	253 personas
enero a marzo	"PRO-MUEVE la salud mental"	Afrontamiento psicológico, fortalecimiento de la resiliencia y promoción del bienestar integral desde la salud mental.	15	332 personas
enero a marzo	"ALIANZA SALUDABLE"	Lineamientos vigentes para la adecuada implementación de las rutas de atención en salud mental, para optimizar la calidad en la prestación de los servicios y mejorar el acceso oportuno y garantizar una atención integral a la población.	10	37 personas

Fuente: Línea de acción salud mental- SSAB.

Durante el primer trimestre de 2025, se realizaron 42 actividades comunitarias enfocadas en educación y atención en salud mental, logrando intervenir a un total de 989 personas en Bucaramanga.

A continuación, se presenta el informe con la distribución de la población abordada según grupo etario, sexo, zona de residencia (urbana o rural) y nacionalidad (colombiano o extranjero). (ver tabla N°76)

Tabla No. 76 Distribución de la Población Abordada en Salud Mental – Bucaramanga

Categoría	Subcategoría	Número de Personas
Sexo	Mujeres	632
	Hombres	356
	No reporta	1
Grupo Etario	Primera infancia (0-5 años)	11
	Infancia (6-11 años)	19
	Adolescencia (12-17 años)	213
	Juventud (18-28 años)	235
	Adultez (29-59 años)	417
	Persona mayor (60+ años)	38
	No reporta	56
Zona Residencial	Urbana	984
	Rural	5
Nacionalidad	Colombiano	937
	Extranjero	27
	No reporta	25

Fuente: Línea de acción salud mental- SSAB

La intervención en salud mental en Bucaramanga alcanzó a 989 personas, con una mayor participación de mujeres (632) y población adulta (417). Predominó el abordaje en zonas urbanas (984 personas) y en ciudadanos colombianos (937).

LÍNEA DE ACCIÓN: TRANSMISIBLES - TUBERCULOSIS TB-HANSEN

Tabla No. 77 META E INDICADOR DE PRODUCTO

Indicador	Meta 2025	Logro 2025	% Avance 2025	Recursos programados	Recursos comprometidos (RP)	% Ejecución presupuestal
Campañas de gestión del riesgo para enfermedades emergentes, reemergentes y desatendidas implementadas- tuberculosis, lepra o enfermedad de Hansen (190502600)	1	0.22	22%	\$ 430.500.000,00	\$ 246.550.000,00	57%

Tabla No. 78 Descripción del Proyecto

Nombre del Proyecto	Código BPIN	Valor Vigencia Proyecto	Valor Total Proyecto
Fortalecimiento de las acciones de Promoción, prevención y control de enfermedades transmisibles en el municipio de Bucaramanga	2024680010019	\$630.000.000,00	\$4.884.618.429,79

Descripción de actividades desarrolladas

Durante el I trimestre de 2025, el Control de la Tuberculosis y enfermedad de Hansen, contempla el desarrollo de las actividades dentro del marco normativo de la resolución 227 de 2020, plan estratégico de Tuberculosis 2016-2025 y plan estratégico de enfermedad de Hansen 2016-2025, mediante los cuales se actualizan los lineamientos técnicos y operativos del programa, adoptados a nivel municipal según las responsabilidades contenidas en dicha normatividad.

Durante el primer trimestre de 2025, se notificaron 209 casos de tuberculosis en Bucaramanga, el 78% en hombres y el 22% en mujeres, incluyendo 4 casos en menores de 18 años. Se evidenció un incremento en población privada de la libertad con 93 casos (90 en la cárcel Modelo y 3 en el reclusorio de mujeres), asociado al represamiento en el procesamiento de laboratorios. También se reportó 1 caso de enfermedad de Hansen en un hombre adulto sin discapacidad. Se fortalecieron acciones de búsqueda activa y asistencia técnica a IPS y EAPB conforme a la Resolución 227 de 2020.

Asistencias técnicas del Programa de Tuberculosis a IPS y EAPB del municipio en el marco de la resolución 227 de 2020 y lineamientos del programa de Hansen:

Tabla No. 79 Asistencias técnicas

Institución	Número de asistencias técnicas
IPS	9
EAPB	0

Búsquedas activas de Sintomáticos Respiratorios en población vulnerable:

Se realizaron 19 Búsquedas activas comunitarias de sintomáticos respiratorios en personas en condición de vulnerabilidad como privados de la libertad, adultos mayores y habitantes de calle.

Tabla No. 80

FECHA	Lugar	TOTAL, DE PERSONAS TAMIZADAS	NÚMERO DE CASOS CAPTADOS COMO SR
27/01/2025	Estación de policía Norte	40	7
29/01/2025	Estación de policía Norte	106	10
18/02/2025	Cárcel Modelo Pabellón 3	496	108
19/02/2025	Cárcel Modelo Pabellón6	179	27
	Cárcel Modelo Pabellón7	4	4
	Cárcel Modelo Pabellón 8	122	29
	Cárcel Modelo Pabellón 9	24	0
20/02/2025	Cárcel Modelo Pabellón 1	43	5
	Cárcel Modelo Pabellón 2	612	55
21/02/2025	Cárcel Modelo Pabellón 4	477	41
	Cárcel Modelo Pabellón 5	86	29
26/02/2025	Estación de policía Sur	50	6
27/02/2025	Estación de policía Centro	107	4
03-03-2025	Estación de policía Norte	177	18
12-03-2025	Hogar Fundeluz	134	10
19-03-2025	Estación de policía Sur	47	0
20-03-2025	Estación de policía Centro	112	3
28-03-2025	Estación de policía Norte	180	4
31-03-2025	Habitante de calle	25	2
TOTAL		3021	362



Cárcel Modelo de Bucaramanga, Fecha: febrero 20 de 2025

Ante el aumento inusual de casos de tuberculosis en la cárcel de Bucaramanga y el incumplimiento en el procesamiento de muestras por parte de la UT Norsalud, la Secretaría de Salud y Ambiente declaró emergencia sanitaria mediante la Resolución 021 de 2025, restringiendo el ingreso al centro penitenciario para contener la transmisión. Tras 15 días, se evidenció cumplimiento de las medidas y disminución de diagnósticos en la última semana epidemiológica, lo que permitió la reapertura parcial con restricciones del 28 de marzo al 11 de abril, según Resolución 030 de 2025, periodo en el que se evaluará el comportamiento de la enfermedad y las acciones implementadas por el CPMS y Norsalud.

Conmemoración día Mundial de lucha contra la enfermedad de Hansen: A través del desarrollo de taller enfocado en sensibilización y educación para reducir el estigma y la discriminación hacia las personas afectadas por la enfermedad de Hansen, se logró impactar a 42 personas.

Conmemoración del día mundial de lucha contra la Tuberculosis: El evento se realizó el 28/03/2025 de manera virtual logrando tener un alcance de 68 personas del área de la salud.

Investigaciones epidemiológicas de campo para personas afectadas por Tuberculosis y sus contactos:

Se Verificó el ingreso a tratamiento antituberculoso y se identificó los contactos que presentan sintomatología respiratoria o sintomáticos de piel

Tabla No. 81 visitas epidemiológicas de campo a TB

mes	TB sensible
febrero	56
marzo	80
Total	136

Respecto a los contactos, se lograron identificar 100 personas como contactos referidos por el caso índice, de los cuales se identifico un caso como Sintomatico respiratorio.



Taller en Hansen – Fundación liga Santandereana de lucha contra el Hansen
Fecha: enero 27 de 2025

Tabla No. 82 Identificación de casos

Contactos de TB	Número de contactos	SR
Mayores de 5 años	95	0
Menores de 5 años	5	1
Total	100	1

Recepción y entrega de medicamentos:

Se Realizó la solicitud de medicamentos al programa de TB departamental garantizando la entrega de medicamentos a la Red de IPS del municipio de Bucaramanga.

Tabla No. 83 Tabletas entregadas

Mes	Cantidad de tabletas entregadas
Enero	51834
Febrero	30060
Marzo	12184
Total	94078

Apoyo en el suministro de tratamiento o abordajes psicosociales a personas con riesgo de pérdida de seguimiento.

Se garantizó 8 abordajes psicosociales a personas afectadas por tuberculosis en riesgo de pérdida de seguimiento, logrando la adherencia al tratamiento.

Resultados, logros alcanzados, localización y población beneficiada con enfoque diferencial e impacto generado:

- El Programa de tuberculosis ha logrado garantizar tratamiento al 100% de las IPS que han realizado la solicitud de tratamiento para las personas afectadas por TB.
- Se han realizado 136 visitas de vigilancia epidemiológica de campo a personas afectadas por TB y sus contactos.
- Se ha realizado 9 visitas de asistencia técnica en lineamientos de TB a IPS.
- Se ha dado cumplimiento a la realización de 1 unidad de análisis de mortalidad por TB en población priorizada.
- Se ha logrado apoyar 8 casos con riesgo de pérdida del seguimiento anti TB, logrando dar continuidad de tratamiento.
- Se ha fortalecido las búsquedas activas de Sintomáticos respiratorios en población vulnerable, logrando tamizar 3021 personas, de las cuales se identificaron 362 sintomáticos respiratorios con 31 casos positivos con corte al 31-03-2025.

LÍNEA DE ACCIÓN: Infecciones asociadas a la atención de la salud IAAS

Descripción de actividades desarrolladas

Se efectuaron 10 visitas de asistencia técnica, de inspección, vigilancia y seguimiento de las Infecciones Asociadas a la Atención en Salud (IAAS) y al Programa de Optimización de uso de Antibióticos (PROA), de las instituciones que realizan la vigilancia del evento en el municipio de Bucaramanga:

Tabla No. 84 Visitas

mes	visitas vigilancia epidemiológica e infecciones	visitas laboratorios clínicos
Febrero	2	1
Marzo	5	2

Tabla No. 85 Otras Actividades

Actividad IAAS	Total
Seguimiento a planes de mejoramiento	2
Solicitud de Planes de mejora	8
Participación y apoyo en el COVE	2
Consolidación de informe de indicadores de ISO e IAD, consumo de antibióticos UCI adultos, pediatría y neonatal y reporte a PAMEC	2

Durante el primer trimestre de 2025, en el marco de las acciones del Programa de Infecciones Asociadas a la Atención en Salud (IAAS), se realizó seguimiento a siete instituciones que reportan la vigilancia del evento, evaluando el cumplimiento de los lineamientos establecidos. Adicionalmente, se efectuaron dos seguimientos específicos a los planes de mejora solicitados por esta Subsecretaría a las IPS Gestionar Bienestar y Centro Médico Quirúrgico La Riviera, evidenciando que se encuentran en fase de implementación y desarrollo, con el objetivo de mejorar la calidad en la prestación de los servicios de salud en el municipio de Bucaramanga.

Así mismo, se participó de manera activa en el Comité de Vigilancia Epidemiológica mensual y se garantizó la entrega oportuna de los indicadores del programa, de acuerdo con la disponibilidad de datos en la plataforma SIVIGILA.

Se llevaron a cabo 10 asistencias técnicas para el fortalecimiento de capacidades de los equipos de las Unidades Primarias Generadoras de Datos de Salud (UPGDS)

del municipio. Como resultado, durante el primer trimestre de 2025 se observó un comportamiento favorable en los siguientes indicadores del Programa de Auditoría para el Mejoramiento de la Calidad (PAMEC):

- **Incidencia de Infecciones Asociadas a Procedimientos Médico-Quirúrgicos:** 0,08% (meta \leq 1,0%).
- **Tasa de Incidencia de Infecciones Asociadas a Dispositivos en UCI Adultos:** 1,18 por cada 1.000 días estancia (meta \leq 2,5).
- **Tasa de Incidencia de Infecciones Asociadas a Dispositivos en UCI Pediátrica:** 3,53 por cada 1.000 días estancia (meta \leq 2,5), identificándose en este último oportunidades de mejora.

Estos resultados evidencian un avance en el desempeño institucional frente al primer trimestre de 2024, donde se registraron:

- Incidencia de Infecciones Asociadas a Procedimientos Médico-Quirúrgicos de 1,0%.
- Tasa de Incidencia en UCI Adultos: 2,5 por 1.000 días estancia.
- Tasa de Incidencia en UCI Pediátrica: 3,6 por 1.000 días estancia.

LÍNEA DE ACCIÓN: ENFERMEDADES TRANSMITIDAS POR VECTORES (ETV).

META E INDICADOR DE PRODUCTO

Tabla No. 86 META E INDICADOR DE PRODUCTO

Indicador	Meta 2025	Logro 2025	% Avance 2025	Recursos programados	Recursos comprometidos (RP)	% Ejecución presupuestal
Campañas de gestión del riesgo para abordar situaciones endemo-epidémicas implementadas - DENGUE, (190504300).	1	0.22	22%	\$200.000.000,00	\$99.550.000,00	50%

Descripción del Proyecto

Tabla No. 87 fortalecimiento de las acciones de promoción prevención y control

Nombre del Proyecto	Código BPIN	Valor Vigencia Proyecto	Valor Total Proyecto
Fortalecimiento de las acciones de promoción prevención y control de enfermedades transmisibles en el municipio de Bucaramanga	2024680010019	\$630.500.000,00	\$4.884.618.429,79

Teniendo en cuenta que el municipio de Bucaramanga se encuentra en **situación de brote tipo I por dengue** desde el mes de julio de 2023, y con el propósito de **reducir y controlar la morbi-mortalidad** asociada a esta enfermedad, así como su impacto sanitario, social y económico, el Programa de Enfermedades Transmitidas por Vectores (ETV) adelantó diversas acciones durante el primer trimestre de 2025. Estas actividades se desarrollaron en cumplimiento de la **Circular Conjunta Externa No. 0013 de 2023**, el **Decreto Municipal No. 0112 de 2023** y el **Decreto No. 0172 de 2024**, los cuales establecen los lineamientos para la respuesta integral frente al brote. A continuación, se detallan las acciones ejecutadas:

Tabla No. 88 Línea estratégica 1. Gestión integral de la contingencia

Actividad	Detalles	Número de personas/acciones realizadas
Reporte mensual de seguimiento al plan de contingencia	Elaboración de reportes mensuales enviadas a la SSD	2 reportes
Seguimiento mensual al plan de contingencia municipal	Realización de grupos funcionales y Salas de Análisis de Riesgo – SAR Dengue	2 grupos funcionales y SAR realizados, incluyendo la participación de las EAPB

Fuente: Programa ETV SSAB-2024.

Tabla No. 89 Línea estratégica 2. Intensificación de la vigilancia en salud pública

Actividad	Detalles	Número de personas/acciones realizadas
Participación en Comités de Vigilancia Epidemiológica (COVE)	Socialización de la situación epidemiológica de dengue en las Semanas Epidemiológicas 6 y 10	2 comités, 265 profesionales de la salud intervenidos
Notificación inmediata de casos de dengue grave y muertes probables	Realización de Investigación Epidemiológica de Campo (IEC) y Búsqueda Activa Comunitaria (BAC) en las primeras 72 horas	4 IEC y BAC realizados, 288 viviendas intervenidas, 1.157 personas entrevistadas
Seguimiento y actualización de la situación epidemiológica de dengue	Elaboración y socialización de boletines epidemiológicos de Dengue, Dengue Grave (DG) y Mortalidad por DG	9 boletines elaborados y socializados
Fortalecimiento del análisis epidemiológico y focalización de acciones de promoción y prevención	Envío de bases de datos de los eventos Dengue, DG y Mortalidad por DG para el acceso a la comunidad general	Envío de bases de datos durante el primer trimestre (8 semanas)
Realización de unidades de análisis municipales – UAM por casos probables de mortalidad por dengue grave (procedentes de Bucaramanga)	Determinar la causa directa de la mortalidad e implementación de planes de mejora en las EAPB e IPS relacionadas con el caso.	2 UAM realizadas, con clasificación final descartada y cambio de procedencia del caso
Elaboración y envío de Sit-Rep a la SSD	Monitoreo y reporte mensual de las acciones realizadas durante la contingencia	1 Sit-Rep

Fuente: Línea de acción ETV - SSAB

Tabla No. 90 Línea estratégica 3. Promoción de la salud y prevención primaria de la transmisión

Actividad/Acción	Detalles	Número de personas/acciones realizadas
Organización e implementación de	Prevención y control de <i>Aedes spp</i> en conjunto con sectores como el educativo,	Circular No. 33 invitación a implementar la estrategia de movilización social

Actividad/Acción	Detalles	Número de personas/acciones realizadas
jornadas de movilización social	implementando estrategias y actividades informativas	combate Aedes 2025 – línea estratégica de los proyectos ambientales escolares – PRAES. 4 instituciones Educativas Oficiales, 2.133 estudiantes intervenidos
Inspección de viviendas y control focal	Inspección de viviendas y control de criaderos en un perímetro de 100 a 300 metros alrededor de casos de Dengue, DG y mortalidades por dengue	2.612 viviendas inspeccionadas, 185 con presencia de formas inmaduras del vector <i>Aedes</i>
Eliminación de criaderos	Eliminación de criaderos del vector <i>Aedes</i> en tanques, plantas y llantas	100 % de los criaderos eliminados
Educación e información a la comunidad	Educación en salud y control vectorial en diversos espacios, con foco en la reducción de factores de riesgo del <i>Aedes</i>	2.989 personas educadas
Inspección de establecimientos sujetos de riesgo y control focal	Se realizaron acciones de información, educación, comunicación y control larvario en establecimientos especiales de aglomeración de personas (IPS, iglesias, cementerios, centros comerciales, terminales de transporte, instituciones educativas, parques, conjuntos residenciales, hogares geriátricos, entre otros).	55 establecimiento sujetos de riesgo intervenidos, 10 con presencia de formas inmaduras del vector <i>Aedes</i>
Implementación de la ruta del zancudo	Mitigar factores de riesgo que generen la proliferación del vector <i>Aedes</i> , transmisor del dengue	624 llantas recolectadas y dispuestas para su reutilización
Sensibilización sobre la importancia de la	Con el fin de evitar las complicaciones y severidad	Circular No. 35 de 2025 “Recomendación de no

Actividad/Acción	Detalles	Número de personas/acciones realizadas
NO automedicación, durante la presentación de síntomas del evento dengue.	de la enfermedad debido a la automedicación, se socializa en las Droguerías del municipio, la Circular No. 35 de 2025.	<i>automedicación de medicamentos que requieren presentación de fórmula médica en el municipio de Bucaramanga.”</i> 104 droguerías intervenidas

Fuente: Programa ETV SSAB -2024.

Se realizaron 4 jornadas de entrega e instalación de toldillos en nuestra zona urbana, de la siguiente manera:

Tabla No. 91

Menores de 5 Años	Adultos mayores	Gestantes	Discapacidad/comorbilidad	Total, beneficiados	Toldillos instalados
96	233	5	23	357	253

Fuente: Programa ETV SSAB -2024.

Durante el primer trimestre de 2025, se logró intervenir a **170 personas** a través de actividades de capacitación enfocadas en la prevención, manejo y control del dengue en grupos priorizados. En articulación con el programa de Discapacidad, se capacitaron a **25 cuidadores de personas con discapacidad**, con el objetivo de prevenir la transmisión y complicaciones de la enfermedad en esta población vulnerable. Así mismo, con el apoyo del programa de Salud Infantil y el Instituto Colombiano de Bienestar Familiar (ICBF), se desarrolló un taller sobre prácticas clave AIEPI, dirigido a **38 agentes educativas y comunitarias**. Finalmente, se capacitó a **107 integrantes del personal de salud**, pertenecientes a los Equipos Básicos en Salud (EBS) y al Equipo de Respuesta Inmediata, fortaleciendo sus capacidades para la atención integral del dengue.

Tabla No. 92 Línea estratégica 4. Promoción de la salud y prevención primaria de la transmisión

Actividad	Detalles	Número de personas/acciones realizadas
Asistencias técnicas a IPS del municipio de Bucaramanga	Realización de asistencias técnicas a diversas IPS del municipio	7 asistencias técnicas
Capacitación sobre manejo clínico de pacientes con dengue	Capacitación dirigida al personal asistencial de las instituciones prestadoras de servicios de salud en nuestro municipio	59 profesionales de la salud intervenidos
Monitoreo de la ejecución de los planes de contingencia implementados por las EAPB	Se realizó seguimiento a las acciones ejecutadas por parte de las EAPB, según los planes de contingencia implementados	6 requerimientos enviados a las EAPB
Realizar la gestión y las acciones correspondientes de seguimiento para que la red prestadora disponga y active, acorde a su nivel de alerta y la situación en salud pública, los planes hospitalarios de emergencias.	Realización de visitas de seguimiento a la ocupación y disponibilidad de camas a las IPS de la red pública y privada	6 seguimientos <i>in situ</i> a las IPS de nuestro municipio

Fuente: Programa ETV SSAB-2024.

Tabla No. 93 Línea estratégica 5. Comunicación del riesgo y comunicación para la salud

Actividad	Detalles	Número de personas/acciones realizadas
Plan de medios	En el plan de medios se consideraron tres énfasis: uno orientado a la reducción de la morbilidad, otro a evitar la mortalidad y un tercero para comunicar la gestión del Plan de Contingencia.	1 plan de medios implementado

Fuente: Programa ETV SSAB-2024.

LÍNEA DE ACCIÓN: VÍCTIMAS DEL CONFLICTO ARMADO

Dentro del programa de Víctimas del conflicto armado, desde el área de salud, se desarrollan diferentes acciones encaminadas a la reparación integral de la población beneficiaria, que contribuyen al desarrollo y cumplimiento de la política pública, la cual, a su vez, fundamenta la ejecución del SUBPROGRAMA llamado

PAPSIVI, el cual, es un programa del Ministerio de Salud y Protección Social que contribuye a la rehabilitación física y emocional de esta población

Tabla No. 94 META E INDICADOR DE PRODUCTO

Indicador	Meta 2025	Logro 2025	% Avance 2025	Recursos programados	Recursos comprometidos (RP)	% Ejecución presupuestal
Personas víctimas del conflicto armado atendidas con atención psicosocial	300	15	5%	\$180.000.000	\$132.500.000	74%

Tabla No. 95 Descripción del proyecto

Nombre del Proyecto	Código BPIN	Valor Vigencia Proyecto	Valor Total Proyecto
Fortalecimiento de las acciones de promoción de la salud, prevención de la enfermedad en la población en situación y/o condición de vulnerabilidad en el municipio de Bucaramanga	2024680010016	\$1.667.500.000,00	\$6.454.201.265,15

Actividades desarrolladas

Verificación del estado de afiliación a SGSSS

Durante el primer trimestre de 2025, se realizó una búsqueda activa de población a partir de la base de datos de afiliados del municipio y de la información recibida a través del CAIV. En total, se verificaron **436 personas** en el Registro Único de Víctimas (RUV) y en la plataforma PAPSIVI. De este grupo, **80 personas** aplicaron para verificación en el aplicativo BDUA, con el fin de validar su afiliación y residencia en el municipio.

De las 80 personas validadas en el BDUA, **24 fueron focalizadas** para atención en salud mental, de las cuales **15 se encuentran actualmente activas** en el proceso de atención psicosocial individual y familiar. Adicionalmente, se aplicó la ficha de

acercamiento en salud a **7 personas** beneficiarias del programa PAPSIVI, con el propósito de identificar su estado general de salud y necesidades específicas de atención.

Atención psicosocial presencial

- En el primer trimestre se han realizado **12 atenciones psicosociales** en modalidad individual y familiar de las cuales se han **beneficiado 15 personas**, caracterizadas de la siguiente manera (Ver tabla 96)

Tabla No. 96 Atención Psicosocial

Categoría	Subcategoría	Número de Personas Beneficiadas
Ciclo de Vida	Primera Infancia (0 a 5 años)	0
	Infancia (6 a 11 años)	1
	Adolescencia (12 a 17 años)	1
	Jóvenes (18 a 28 años)	4
	Adultos (29 a 59 años)	7
	Adulto Mayor (60 años o más)	2
Enfoque Territorial	Área Rural	0
	Área Urbana	15
Tipo de Población	Niños, Niñas y Adolescentes	2
	Mujeres	8
	Personas con discapacidad	4
	Víctimas del conflicto armado	15
	Reintegrados	0
	Migrantes	0
	Población LGTBIQ+	1
	Etnias	0
	No identificado	0
	Ninguno	0

Tabla No. 97 EAPB- IPS del municipio visitadas

FEBRERO		MARZO	
EAPB	FECHA	EAPB	FECHA
Congregación Mariana	24/02/2025	UMA IPS	25/03/2025
Audiomédica	25/02/2025	CAJASAN IPS	26/03/2025
FCV	28/02/2025	ISABU	28/03/2025

Ejercer la secretaría técnica del Subcomité de Atención y Asistencia

El primer Subcomité de Atención y Asistencia se llevó a cabo con la participación de 15 personas y dejó como compromiso en materia de salud la habilitación de la capilla del Cementerio de la Vida para el uso de la población víctima, ya que actualmente no está abierta al público. Esto se debe a la reserva de información sobre quienes están inhumadas allí, en su mayoría personas NN o reportadas como desaparecidas. Además, en este lugar se resguardan archivos administrativos de la Secretaría de Salud y otras dependencias de la Alcaldía.

Resultados, logros alcanzados, localización y población beneficiada con enfoque diferencial e impacto generado:

Durante el primer trimestre de 2025, en el marco del Programa PAPSIVI, se verificaron 436 personas en el RUV y la plataforma PAPSIVI; de estas, 80 fueron confirmadas como residentes en Bucaramanga y 24 aplicaron para focalización. Se realizaron 6 visitas de inspección, vigilancia y control a EAPB e IPS del municipio. En la primera sesión del Subcomité de Atención y Asistencia del Comité de Justicia Transicional, con participación de 15 personas, se estableció como compromiso la habilitación de la capilla del Cementerio de la Vida para atención en salud a víctimas del conflicto.

LÍNEA DE ACCIÓN: ZONOSIS

Tabla No. 98 META E INDICADOR DE PRODUCTO

Indicador	Meta 2025	Logro 2025	% Avance 2025	Recursos programados	Recursos comprometidos (RP)	% Ejecución presupuestal
Campañas de gestión del riesgo para abordar situaciones de salud relacionadas con condiciones ambientales implementadas.	1	0.22	22%	\$964.294.000,00	\$319.000.000,00	32%

Tabla No. 99 Descripción del Proyecto

Nombre del Proyecto	Código BPIN	Valor Vigencia Proyecto	Valor Total Proyecto
Fortalecimiento de las acciones de promoción y prevención de salud relacionadas con condiciones ambientales en el municipio de Bucaramanga.	2024680010017	\$984.294.000,00	\$3.158.008.137,00

Descripción de actividades desarrolladas

Se adelantaron jornadas de vacunación antirrábica de perros y gatos, en diferentes sectores urbanos y rurales del municipio de Bucaramanga, junto a acciones de promoción, prevención, vigilancia de las zoonosis en animales de compañía (perros y gatos exclusivamente), por medio de los seguimientos a reportes epidemiológicos durante la vigencia. Así mismo, se realizaron actividades de sensibilización y capacitación en tenencia responsable de mascotas, enfermedades zoonóticas, Ley 1774 sobre maltrato animal.

Se inmunizaron durante I trimestre del 2025, un total de 1108 animales, Caninos 742, Felinos 366.

Tabla No. 100 vacunación I trimestre 2025

Comuna	Animales Inmunizados
1	Total, Inmunizados: 357 Caninos: 209 Felinos: 148
2	Total, Inmunizados: 20 Caninos: 13 Felinos: 7
5	Total, Inmunizados: 145 Caninos: 89 Felinos: 56
6	Total, Inmunizados: 73 Caninos: 58 Felinos: 15
7	Total, Inmunizados: 52 Caninos: 39 Felinos: 13
10	Total, Inmunizados: 112 Caninos: 76 Felinos: 36
11	Total, Inmunizados: 62 Caninos: 46 Felinos: 16
Corregimiento 1	Total, Inmunizados: 21 Caninos: 17 Felinos: 4
Corregimiento 2	Total, Inmunizados: 35 Caninos: 32 Felinos: 3
Corregimiento 3	Total, Inmunizados: 231 Caninos: 163 Felinos: 68

Vacunación antirrábica de caninos y felinos



Vacunación Antirrábica de caninos y felinos.

Miércoles 12 de marzo
 Vacunación: Corregimiento 3 (Calle 100 No. 100)
 Lugar: Oficina 2024 S.M. 103325

Jueves 13 de marzo
 Vacunación: Comuna 1 (Calle 100 No. 100)
 Lugar: Oficina de la Administración

Viernes 14 de marzo
 Vacunación: Comuna 5 (Calle 100 No. 100)
 Lugar: ASESORÍAS TEMPORALES CAFE AMARILLO

Horario: desde las 08:00 a.m. a 12m

Martes 25 de marzo Vacunación
 Comuna 1 Caseríos
 Lugar: Tienda donde Don Mario al frente

Miércoles 26 de marzo Vacunación
 Corregimiento 1 Vereda Noqui-Bocanaza
 Lugar: Pasadizo entrada al barrio Bocanaza Campesino

Viernes 27 de marzo Vacunación
 Comuna 10 Provenza
 Lugar: Patrónromo de Provenza

Horario: Desde las 8:00 a.m. a 12:00 m

Domingo 30 de marzo Vacunación
 Comuna 5
 Lugar: Parque Romano

Seguimiento de Animales Agresores Potencialmente Trasmisores de Rabia:

En el I trimestre del año 2025, Se realizaron 478 seguimientos de reportes de animales agresores potencialmente trasmisores de rabia, en los diferentes sectores reportados del municipio de Bucaramanga, con el fin de descartar el virus de la rabia.

Tabla No. 101

Mes/ año 2025	Seguimientos realizados
enero	178
febrero	141
marzo	164
TOTAL	483

Fuente: Programa de Zoonosis SSAB

La vacunación contra la rabia en animales reduce significativamente el riesgo de que contraigan y propaguen el virus, protegiendo tanto a otros animales como a los

humanos, especialmente en casos de mordeduras, ya que se trata de una enfermedad mortal y muchas mascotas son trasladadas constantemente como animales de compañía.

Capacitación:

Se realizaron actividades de sensibilización y capacitación en tenencia responsable de mascotas, prevención de enfermedades zoonóticas y prevención del maltrato animal a 335 personas en diferentes sectores urbanos y rurales del municipio.

Tabla No. 102 capacitaciones

Comuna	Personas Capacitadas
1	90
2	15
5	23
6	46
10	59
13	28
Corregimiento 1	45
Corregimiento 3	29
Total	335

Fuente: Programa de Zoonosis SSAB

Se busca sensibilizar a la comunidad, tanto tenedores como no tenedores de mascotas, para promover un ambiente sano, una buena convivencia y el bienestar animal, fomentando la tenencia responsable mediante cuidados adecuados como alimentación, atención veterinaria, vacunación, uso de trailla y bozal cuando sea necesario, así como la recolección de excrementos, con el fin de prevenir accidentes, enfermedades zoonóticas y el maltrato animal.

SUBSECRETARÍA DE AMBIENTE

LÍNEA ESTRATÉGICA 3. TERRITORIO SEGURO Y SOSTENIBLE

Territorio Seguro y Sostenible, es la visión de un entorno en el que se busca garantizar tanto la seguridad de las personas como la sostenibilidad de los recursos naturales y económicos. Esto implica gestionar el territorio de manera que se reduzcan los riesgos para la vida humana, promoviendo prácticas que respeten el medio ambiente y fomenten un desarrollo equilibrado, capaz de sostenerse a largo plazo sin comprometer a las futuras generaciones.

SECTOR

Ambiente y Desarrollo Sostenible.

PROGRAMA

Fortalecimiento del desempeño ambiental de los sectores productivos.

Meta e indicador de producto

Realizar 1 documento de lineamientos técnicos para el fortalecimiento del desempeño ambiental de la minería de subsistencia en el municipio.

Tabla No. 103

Indicador	Meta 2025	Logro 2025	% Avance 2025	Recursos programados	Recursos comprometidos (RP)	% Ejecución presupuestal
Documentos de lineamientos técnicos realizados	0,5	0.06	12%	\$242.000.000,00	\$93.500.000,00	39%

Descripción del proyecto

Este proyecto consiste en fomentar el crecimiento verde, la economía circular y mejorar la calidad del aire en el municipio, a través de la coordinación interinstitucional, el monitoreo, control y prevención que aborden las principales fuentes de emisiones contaminantes y la implementación de acciones climáticas en el municipio de Bucaramanga.

Tabla No. 104

Nombre del Proyecto	Código BPIN	Valor Vigencia Proyecto	Valor Total Proyecto
Fortalecimiento del desempeño ambiental de los sectores productivos.	2024680010161	\$322.000.000,00	\$667.072.000,00

El proyecto durante el primer trimestre de 2025, continuó con el cumplimiento de las actividades asociadas a las metas del plan de desarrollo, para tal efecto se cuenta con un equipo de 4 profesionales.

Descripción de actividades desarrolladas

Asistimos a 2 mesas de trabajo en la CDMB en atención a la denuncia presentada por la comunidad sobre Minería Ilegal en la comuna 5, evidenciándose la inasistencia por parte de los mismos, sin dejar de mencionar que la Junta de acción comunal previamente había ofrecido la alternativa de realizar una reunión en la noche, a la cual la CDMB manifestó que en ese horario no podía asistir, por cual la autoridad ambiental expreso atender el requerimiento por escrito.


Sostuvimos una reunión con la CDMB con el objetivo de obtener información de los afluentes de su jurisdicción donde es prohibida la minería de subsistencia, nos entregaron el documento con todos los anexos.

Asistimos a reunión con la UDES para definir estrategia para la caracterización de fuentes hídricas que están fuera del DRMI del municipio y que no tienen ninguna restricción ambiental; posteriormente se procede a elaborar la carta para dar inicio al convenio con la institución de educación superior.

El día 20 de marzo realizamos una Visita de campo a la escarpa occidental, en el sector de la quebrada Chocoa, con la finalidad de establecer un diagnóstico de las condiciones actuales del afluente que está siendo afectada por la Minería Ilegal, y determinar las acciones pertinentes a realizar, todo esto en el marco del cumplimiento a la sentencia del Juzgado 15 de Bucaramanga.

Solicitamos al IMEBU la presentación del portafolio institucional de la Entidad, con la finalidad de entregarlo a un grupo de mineros de subsistencia que presentaron solicitud de Certificación y que no les fue aprobada por estar las áreas dentro de DRMI.

fotográfico



Registro Fotográfico Programa Desempeño Ambiental, Lugar CDMB.



Registro Fotográfico Programa Desempeño Ambiental, Lugar Quebrada Chocóa.

Meta e indicador de producto

Brindar el servicio de asistencia técnica para la consolidación de 40 negocios verdes

Tabla No. 105

Indicador	Meta 2025	Logro 2025	% Avance 2025	Recursos programados	Recursos comprometidos (RP)	% Ejecución presupuestal
Negocios verdes consolidados	12	1	8,3%	\$80.000.000,00	\$33.500.000,00	42%

Descripción del proyecto

Este proyecto consiste en fomentar el crecimiento verde, la economía circular y mejorar la calidad del aire en el municipio, a través de la coordinación interinstitucional, el monitoreo, control y prevención que aborden las principales fuentes de emisiones contaminantes y la implementación de acciones climáticas en el municipio de Bucaramanga.

Tabla No. 106

Nombre del Proyecto	Código BPIN	Valor Vigencia Proyecto	Valor Total Proyecto
Fortalecimiento del desempeño ambiental de los sectores productivos.	2024680010161	\$322.000.000,00	667.072.000,00

Descripción de actividades desarrolladas

Nos reunimos con la dependencia coordinadora de Negocios Verdes en la CDMB, con la finalidad de obtener la línea base de los mismos en el municipio y el listado de los requisitos para constituirse como NV (negocio verde), los 2 documentos nos fueron entregados.

Realizamos 9 visitas a negocios verdes que están en proceso y/o cuentan con el aval de la Autoridad Ambiental, la finalidad es tener un diagnóstico de la Línea Base y establecer las oportunidades de apoyo que hay desde la Alcaldía.

Con las acciones realizadas en el presente período, se continúa el cumplimiento de diversas actividades tendientes a alcanzar las metas propuestas.

Registro fotográfico



Fuente: Registro Fotográfico Programa Desempeño Ambiental, Lugar Negocio verde, Vinos Oviedo.



Fuente: Registro Fotográfico Programa Desempeño Ambiental, Lugar Negocio verde Recuperadora S.A.S.

PROGRAMA

Gestión Integral del Recurso hídrico

Meta e indicador de producto

Brindar servicio de asistencia técnica para la formulación de 4 proyectos para el mejoramiento de la calidad del recurso hídrico.

Tabla No. 107

Indicador	Meta 2025	Logro 2025	% Avance 2025	Recursos programados	Recursos comprometidos (RP)	% Ejecución presupuestal
Proyectos para el mejoramiento de la calidad del recurso hídrico formulados.	1	0,117	11,7%	\$364.939.077,00	\$136.700.000,00	37%

Descripción del proyecto

es un enfoque de planificación, desarrollo y manejo sostenible del agua que considera todos los aspectos interrelacionados del recurso hídrico y sus usos. Este enfoque busca asegurar un equilibrio entre la demanda y el suministro de agua, su conservación, protección, y el desarrollo social, económico y ambiental a largo plazo.

Tabla No. 108

Nombre del Proyecto	Código BPIN	Valor Vigencia Proyecto	Valor Total Proyecto
Fortalecimiento de las estrategias para la gestión integral del recurso hídrico en el municipio de Bucaramanga	2024680010162	\$2.965.805.919,00	\$17.972.885.045,36

Descripción de actividades realizadas

Se sostuvo una (1) mesa de trabajo con el Acueducto Metropolitano de Bucaramanga (AMB), donde se desarrolla la primera fase del proyecto

A continuación, se relaciona los avances en la formulación del proyecto:

Enfoque del proyecto: Participación Comunitaria y Gobernanza del Agua.

Objetivo: Involucrar a organizaciones de la sociedad civil (OSC) de Bucaramanga en la formulación y ejecución de proyectos para el mejoramiento de la calidad del agua.

Áreas de resultado para la formulación del proyecto:

- Fortalecimiento de acueductos comunitarios: Capacitación en administración, operación y mantenimiento de sistemas de abastecimiento.
- Creación de redes de actores hídricos: Espacios de articulación entre comunidades, gobierno y academia para la cogestión del recurso hídrico.
- Mesas técnicas participativas: Encuentros periódicos para la identificación de necesidades y evaluación de proyectos en ejecución.
- Estrategias de educación y sensibilización: Campañas sobre la importancia del agua limpia y la corresponsabilidad en su protección.

Como conclusión de la mesa de trabajo conjunta se obtuvo los siguientes resultados:

Información del uso del suelo, límites administrativos, corregimientos, uso del agua y fuentes hídricas priorizadas en el municipio de Bucaramanga, necesaria para el inicio de la fase de diagnóstico.

Meta e indicador de producto

Adquirir 800 Has de importancia ambiental para destinarlos a la protección del recurso hídrico.

Tabla No. 109

Indicador	Meta 2025	Logro 2025	% Avance 2025	Recursos programados	Recursos comprometidos (RP)	% Ejecución presupuestal
Adquirir 800 Has de importancia ambiental para destinarlos a la protección del recurso hídrico	400 Ha	0	0,0%	\$2.450.866.842,00	0	0%

Descripción del proyecto

es un enfoque de planificación, desarrollo y manejo sostenible del agua que considera todos los aspectos interrelacionados del recurso hídrico y sus usos. Este enfoque busca asegurar un equilibrio entre la demanda y el suministro de agua, su conservación, protección, y el desarrollo social, económico y ambiental a largo plazo.

Tabla No. 110

Nombre del Proyecto	Código BPIN	Valor Vigencia Proyecto	Valor Total Proyecto
Fortalecimiento de las estrategias para la gestión integral del recurso hídrico en el municipio de Bucaramanga	2024680010162	\$2.965.805.919,00	\$17.972.885.045,36

Descripción de actividades realizadas

Durante el trimestre se realizaron ajustes al proyecto teniendo en cuenta la información más reciente proporcionada por la Corporación Autónoma Regional para la Defensa de la Meseta de Bucaramanga (CDMB), específicamente en relación con la identificación y delimitación de los núcleos forestales estratégicos. Esta actualización fue esencial para garantizar que las acciones del proyecto se alineen con los criterios técnicos y ambientales vigentes.

Asimismo, se avanzó en el trámite legislativo local mediante la realización de dos sesiones plenarias ante el Honorable Concejo Municipal de Bucaramanga. En dichas sesiones se presentó y discutió la propuesta de otorgar autorización al alcalde municipal para la adquisición de predios ubicados en zonas catalogadas como áreas de importancia estratégica para la conservación de recursos hídricos. Estas áreas son fundamentales para el abastecimiento actual y futuro del Acueducto Metropolitano de Bucaramanga (amb).

Los predios en cuestión fueron identificados, seleccionados, certificados y proporcionados por la CDMB, en su calidad de autoridad ambiental competente. La lista detallada de estos predios, así como las condiciones asociadas a su adquisición, están consignadas en el Acuerdo No. 012 del 05 de marzo de 2025, el cual se encuentra pendiente por aprobación por parte del Concejo Municipal.

Meta e indicador de producto

Brindar servicio de asistencia técnica para la formulación de 4 proyectos de promoción del uso eficiente y ahorro del agua.

Tabla No. 111

Indicador	Meta 2025	Logro 2025	% Avance 2025	Recursos programados	Recursos comprometidos (RP)	% Ejecución presupuestal
Brindar servicio de asistencia técnica para la formulación de 4 proyectos de promoción del uso eficiente y ahorro del agua.	1	0.125	12,5%	\$50.000.000,00	\$35.200.000,00	70%

Descripción del proyecto

es un enfoque de planificación, desarrollo y manejo sostenible del agua que considera todos los aspectos interrelacionados del recurso hídrico y sus usos. Este enfoque busca asegurar un equilibrio entre la demanda y el suministro de agua, su conservación, protección, y el desarrollo social, económico y ambiental a largo plazo.

Tabla No. 112

Nombre del Proyecto	Código BPIN	Valor Vigencia Proyecto	Valor Total Proyecto
Fortalecimiento de las estrategias para la gestión integral del recurso hídrico en el municipio de Bucaramanga.	2024680010162	\$2.965.805.919,00	\$17.972.885.045,36

Descripción de actividades realizadas

Se solicitó al Acueducto Metropolitano de Bucaramanga (amb) la información histórica de consumo de agua potable en el municipio de Bucaramanga (zona urbana), correspondiente al periodo 2020–2024. El objetivo de esta solicitud fue construir una línea base que permita identificar los sectores y estratos con mayores niveles de consumo y, con base en ello, definir estrategias efectivas para la promoción del uso eficiente y el ahorro del agua.

La información suministrada por el amb evidenció que, para el año 2024, el sector comercial registró el mayor consumo de agua potable. No obstante, se determinó que el sector industrial, aunque no es el de mayor consumo, sí representa la fuente principal de carga contaminante a los cuerpos de agua debido a sus procesos de producción.

Paralelamente, se realizó un diagnóstico sobre la cobertura actual de agua para consumo humano en la zona rural del municipio, así como una revisión de los proyectos en curso orientados a mejorar el acceso al agua potable y al saneamiento básico. Esta información fue proporcionada por la Secretaría de Infraestructura de la Alcaldía de Bucaramanga.

Con los datos recopilados, se avanzó en la Fase de Diagnóstico y Priorización, específicamente en el levantamiento de información sobre los patrones de consumo de agua en hogares e industrias clave. Esta etapa es fundamental para definir las líneas de acción de los proyectos a formular.

Estas actividades se enmarcan en el cumplimiento de la meta establecida en el Plan de Desarrollo Municipal, orientada a mejorar la calidad de vida de los habitantes de Bucaramanga a través de una gestión integral y sostenible del recurso hídrico.

PROGRAMA

Gestión del cambio climático para un desarrollo bajo en carbono y resiliente al clima.

Meta e indicador de producto

Brindar el servicio de apoyo técnico para la implementación de 4 pilotos con acciones de mitigación y adaptación al cambio climático

Tabla No. 113

Indicador	Meta 2025	Logro 2025	% Avance 2025	Recursos programados	Recursos comprometidos (RP)	% Ejecución presupuestal
Pilotos con acciones de mitigación y adaptación al cambio climático desarrollados (320600300)	2	0,165	8,3%	\$938.000.000,00	\$241.000.000,00	26%

Descripción del proyecto

Implementar estrategias para lograr un territorio resiliente y adaptado al clima, promoviendo la coordinación interinstitucional en los diversos espacios del SISCLIMA y capacitando a la ciudadanía en cambio climático.

Tabla No. 114

Nombre del Proyecto	Código BPIN	Valor Vigencia Proyecto	Valor Total Proyecto
Desarrollo de estrategias para la gestión del cambio climático y resiliencia comunitaria en el municipio de Bucaramanga	2024680010160	\$938.000.000,00	\$2.982.133.126,15

Descripción de actividades desarrolladas

Siendo la política pública de cambio climático y transición energética. Un conjunto de estrategias, acciones y regulaciones adoptadas por los gobiernos para enfrentar los efectos del cambio climático, reducir las emisiones de gases de efecto invernadero (GEI) y promover una transición hacia fuentes de energía más sostenibles y limpias desde la administración durante el primer trimestre de 2025 se ha continuado trabajando en la implementación y seguimiento al avance de las acciones establecidas en el corto, mediano y largo plazo mediante 2 mesas de trabajo conjuntas con las profesionales asignadas por parte de la oficina de planeación de la secretaria donde se evalúa el cumplimiento de actividades y ejecución presupuestal de la vigencia del año anterior correspondiente a los programas de la Subsecretaría de Ambiente, como se evidencia en la matriz que se adjunta como anexo, a la vez se realizaron 4 mesas de trabajo con diferentes actores (UIS, Unidades Tecnológicas, ESSA, ICLEI, Asomecsa) para generar acercamientos académicos, administrativos, consecución de alianzas estratégicas para proyectos de investigación en acciones encaminadas a la mitigación del cambio climático.

Se generó el espacio técnico-académico con la Empresa Electrificadora de Santander ESSA con el propósito de realizar una alianza estratégica para la estructuración y formulación del proyecto piloto de conversión de energía eléctrica mediante la utilización de paneles solares, el cual estará orientado a promover la sostenibilidad y aumentar la autonomía energética.

Se generó el espacio de diálogo y acercamiento con la empresa metalmeccánica ASOMECSA, con el fin de conocer el proyecto de desarrollo de equipos agroindustriales y máquinas con sistemas de trituración de residuos orgánicos que generan abono a partir de estos, la idea con este proyecto es poder generar un acuerdo de voluntades entre las partes, de tal manera que en mediados del mes de mayo se pueda generar una prueba piloto con duración de 10 días de proceso en donde la Alcaldía de Bucaramanga pueda dependiendo de los resultados verificar el correcto funcionamiento y aplicabilidad de esta tecnología y lo llevemos a implementación de un piloto para acciones encaminadas a la disminución de gases de efecto invernadero, disminución de carga contaminante enviada al sitio de disposición final El Carrasco.

Se generaron encuentros con los directores de los programas de Ingeniería Ambiental de las Unidades Tecnológicas de Santander y de Geología de la Universidad Industrial de Santander, con el propósito de consolidar alianzas estratégicas que desde la academia fortalezcan procesos investigativos en el fortalecimiento de acciones encaminadas a la disminución del cambio climático.

Actualización del panel de control del Observatorio Ambiental de Bucaramanga para el seguimiento a la Política Pública de Cambio Climático.

<https://geodata.bucaramanga.gov.co/waportal/apps/dashboards/473a78f1299b44e68066c2ff84770a81>

recuperación de espacios verdes “denominado triángulo la joya” ubicado en la comuna 5, mediante la siembra de aproximadamente 200 plantas ornamentales de porte bajo entre ruhelías, palma manila, mafafa, azulinas, camarón amarillo, verbena morada, ginger rojo, cinta rayada, cinta verde, mano de Dios, coralillo, que venía siendo afectada por la mala disposición de residuos; la participación de la comunidad desde niños hasta adultos mayores fue el pilar fundamental para garantizar el posterior cuidado y compromiso de continuar cuidando estas zonas restauradas.



<https://www.instagram.com/reel/DHyQ6upcwD/?igsh=MWJxaGkwaHRlam9xcg==>
<https://www.facebook.com/share/r/12KD5T6cMCF/?mibextid=wwXlfr>

Registro Fotográfico: Triangulo la Joya.

Con el fin de realizar el seguimiento a la implementación de acciones encaminadas a la mitigación del cambio climático se ha venido actualizando constantemente el observatorio ambiental con información correspondiente a:

- ✓ Estructuración de la relación de paneles de control del observatorio ambiental
- ✓ Actualización del panel de control llamado "Predios comprados por el municipio de Bucaramanga" con información obtenida de las promesas de compraventa de cada predio, para un total de 9 predios comprados y 7 en proceso de cesión por comodato al acueducto metropolitano de Bucaramanga.

<https://geodata.bucaramanga.gov.co/waportal/apps/dashboards/184fc04d5efe4c92b9ea76a1d5672d64>

Ilustración 1.



Fuente: Panel de control Observatorio Ambiental.

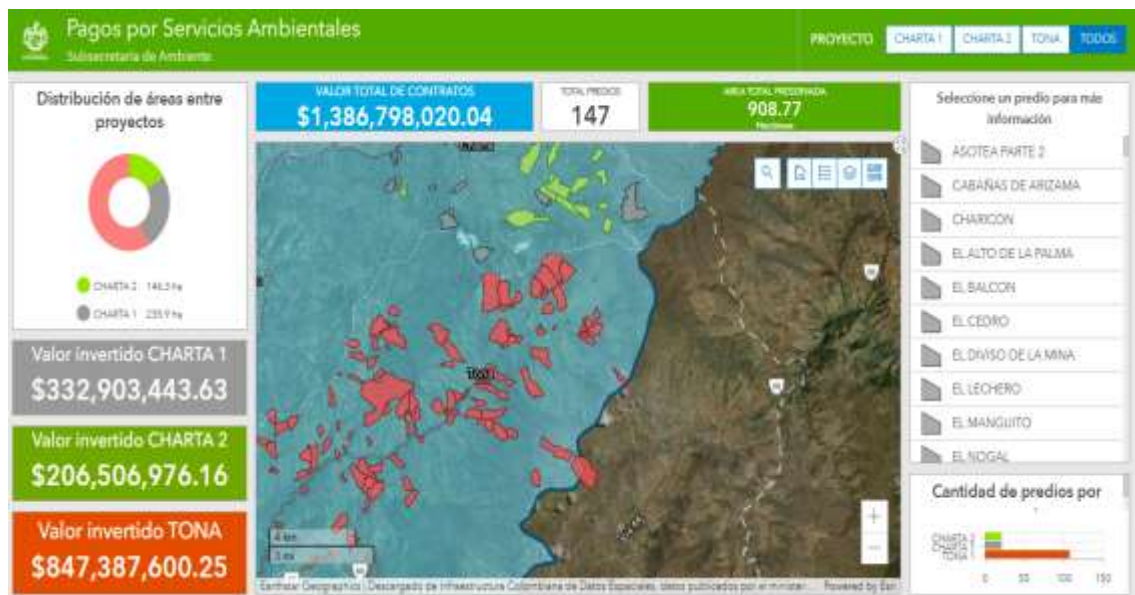
- ✓ Generación de lista de individuos arbóreos incluidos y podados del aplicativo web del censo arbóreo de Bucaramanga,
- ✓ generación de informes de árboles correspondientes al censo arbóreo de Bucaramanga.

<https://geodata.bucaramanga.gov.co/waportal/apps/webappviewer/index.html?id=ebfca1c78fbc452f981dceec0d1f1f8e>

- ✓ Desarrollo del panel de control web "Pagos por Servicios Ambientales" con los datos almacenados en el archivo de la alcaldía para los proyectos de PSA CHARTA 1, CHARTA 2 y TONA.

<https://geodata.bucaramanga.gov.co/waportal/apps/dashboards/12348f9f3a8e48b2979f8cdcd440a556>

Ilustración 2



Fuente: Panel de control Observatorio Ambiental.

PROGRAMA

Fortalecimiento de la convivencia y la seguridad ciudadana.

Meta e indicador de producto

Atender 50.000 animales domésticos (40.0000 esterilizaciones).

Tabla No. 115

Indicador	Meta 2025	Logro 2025	% Avance 2025	Recursos programados	Recursos comprometidos (RP)	% Ejecución presupuestal
Animales atendidos	15000	2629	17,5%	\$1.620.386.785,00	\$508.500.000,00	31%

Descripción del proyecto

Tabla No. 116

Nombre del Proyecto	Código BPIN	Valor Vigencia Proyecto	Valor Total Proyecto
Fortalecimiento para la atención integral a la fauna en el municipio de Bucaramanga.	2024680010165	\$1.920.386.785,00	\$8.198.899.256,85

Descripción de actividades desarrolladas

Las atenciones diarias en la Unidad de Bienestar Animal son fundamentales para garantizar el cuidado y la calidad de vida de los caninos y felinos que allí pernoctan.

Durante el primer trimestre de la vigencia 2025, se realizaron 2,302 atenciones enfocadas en el manejo integral de los animales, lo que evidencia el compromiso con su bienestar físico y emocional. Estas acciones incluyen alimentación, atención veterinaria, socialización y condiciones óptimas de alojamiento, contribuyendo a su rehabilitación y eventual adopción.

Tabla No. 117

Atenciones	Enero	Febrero	Marzo
Atención de los animales para vacunación	5	10	14
Atención de animales para registrar su estado de salud en historias clínicas	31	16	33
Atención de animales para un diagnóstico hemodinámico	63	157	0
Atención de animales para su caracterización	11	9	21
Atención de animales para remitirlos a medicina veterinaria especializada	35	30	41
Atención de animales denunciados por maltrato animal o abandono, junto con inspector de policía	0	14	36
Atención de animales para evaluar funcionamiento de órganos blandos	234	207	19
Atención de animales para su desparasitación	72	16	106
Atención y valoración físico-clínicas diarias de los animales	419	318	385

Fuente: Elaboración propia Programa Bienestar Animal



Registro Fotográfico: Unidad de Bienestar Animal.

Estrategia ces. (capturar, esterilizar y soltar)

La estrategia CES (Capturar, Esterilizar y Soltar) es una herramienta clave para el control poblacional de animales en condición de calle, contribuyendo a la reducción del abandono y la sobrepoblación.

Su implementación permitió la atención de dos (2) felinos ferales y una gestión ética y efectiva, evitando la reproducción descontrolada y promoviendo el bienestar animal.

Además, esta estrategia no solo impacta positivamente en la salud de los animales, sino que también mejora la convivencia en la comunidad al minimizar riesgos sanitarios y conflictos asociados a la presencia de fauna urbana. Su éxito depende de una adecuada planificación, seguimiento y sensibilización ciudadana para garantizar su sostenibilidad a largo plazo.

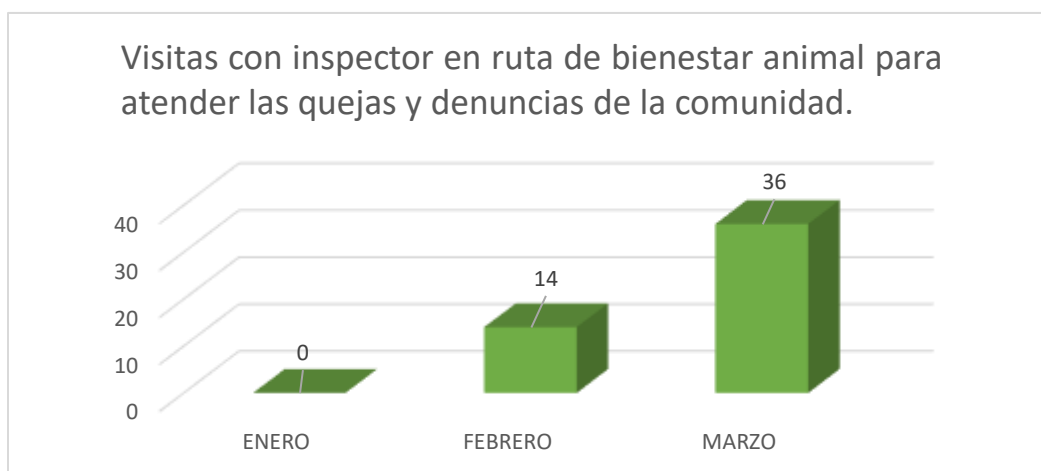


Fuente: Registro Fotográfico Ruta de Bienestar

Visitas con inspector en ruta de bienestar animal para atender las quejas y denuncias de la comunidad

Las 50 visitas realizadas con inspectores de policía en atención a denuncias de maltrato animal fueron esenciales para garantizar la protección y el cumplimiento de los derechos de los animales. Estas intervenciones nos permitieron verificar las condiciones en las que se encontraban los animales, se tomaron medidas correctivas y, en casos necesarios, se aplicaron sanciones conforme a la normativa vigente. Además, se generó conciencia en la ciudadanía sobre la importancia de la denuncia y el respeto por el bienestar animal. El seguimiento adecuado de estos casos fortaleció la confianza en las instituciones y contribuyó a la reducción del maltrato, promoviendo una convivencia más ética y responsable.

Gráfico N° 11 Jornadas de capacitación y personas impactadas



Fuente: Elaboración propia del Programa de Fortalecimiento de la convivencia y la seguridad ciudadana.

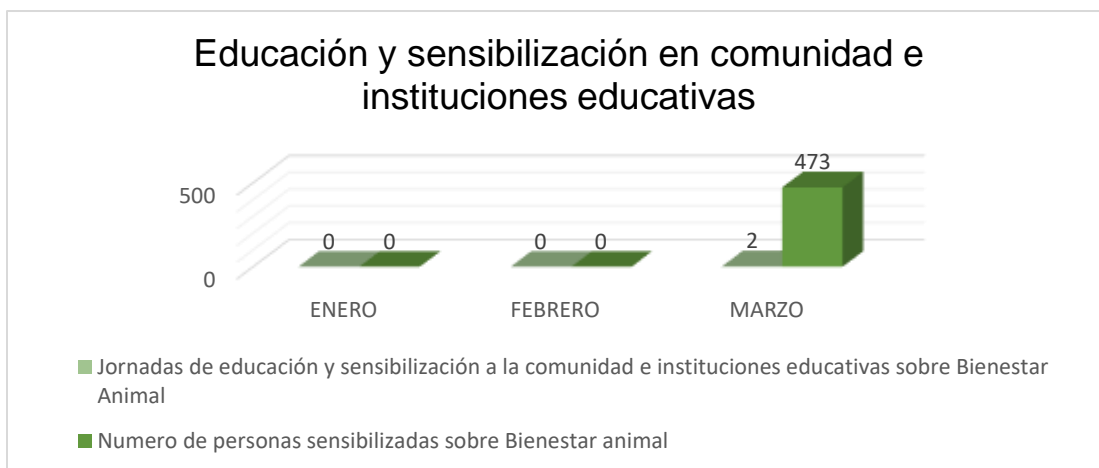


Registro Fotográfico Ruta de Bienestar Animal.

Jornadas de educación y sensibilización en comunidad e instituciones educativas:

Las jornadas de educación y sensibilización en la comunidad e instituciones educativas son fundamentales para fomentar una cultura de respeto y bienestar animal. A través de estas actividades, se promovió la responsabilidad en la tenencia de mascotas, la prevención del maltrato y la importancia del cuidado del entorno. Al involucrar a niños, jóvenes y adultos, se generan cambios de actitud que contribuyen a una convivencia armoniosa entre humanos y animales. Además, estas jornadas fortalecen el compromiso ciudadano en la protección y defensa de los derechos de los animales, asegurando un impacto positivo a largo plazo en la sociedad.

Gráfico N° 12 Jornadas de capacitación y personas impactadas





Registro fotográfico: Sensibilización parque de los niños

La esterilización es una práctica quirúrgica realizada bajo anestesia, por médicos veterinarios, ofrecida de manera gratuita por el municipio de Bucaramanga, con el fin de realizar control poblacional perros y gatos y evitar el abandono en áreas públicas del municipio. Estas actividades encaminadas al control poblacional buscan menguar el riesgo de contagio de enfermedades zoonóticas y el aumento de animales en condición de calle.

Se atendieron **392** pacientes de los cuales se esterilizaron un total de 327 animales, caninos 156 y felinos 171.

Tabla No. 118

Esterilización Anual 2025				
MES	CANINOS	FELINOS	TOTAL	TOTAL VALORADOS
MARZO	156	171	327	392
TOTAL	156	171	327	392

Fuente: Elaboración propia del programa de Zoonosis.

Meta e indicador de producto

Apoyar financieramente 24 prestadores de servicio de atención integral

Tabla No. 119

Indicador	Meta 2025	Logro 2025	% Avance 2025	Recursos programados	Recursos comprometidos (RP)	% Ejecución presupuestal
Prestadores del servicio de atención integral de animales apoyados	6	0	0%	\$120.000.000,00	\$0	0%

Descripción del proyecto

Tabla No. 120

Nombre del Proyecto	Código BPIN	Valor Vigencia Proyecto	Valor Total Proyecto
Fortalecimiento para la atención integral a la fauna en el municipio de Bucaramanga.	2024680010165	1.920.386.785,00	\$8.198.899.256,85

Visita fundaciones con asistencia médica veterinaria, vacunación antirrábica o esterilizaciones, previa coordinación con la UBA.

Las 16 visitas que se realizaron a las fundaciones protectoras de animales permitieron evaluar de primera mano sus necesidades, condiciones y capacidades operativas. A través de estas inspecciones, se pudo verificar el estado de los albergues visitados, la atención brindada a los animales y la correcta administración de recursos. Además, estas visitas fortalecieron el vínculo con las organizaciones, facilitando la gestión de apoyos y promoviendo buenas prácticas en el bienestar animal. Su implementación garantiza una supervisión efectiva y el fortalecimiento del trabajo conjunto para mejorar la calidad de vida de los animales albergados.

Gráfico N° 13 Visitas Técnicas a Prestadores del servicio de atención integral de animales.



Fuente: Elaboración propia del Programa de Fortalecimiento de la convivencia y la seguridad ciudadana.



Registro fotográfico: visita técnica hogar de paso.

Otras actividades

Describe las actividades de funcionamiento y/o gestión, propias de la Dependencia que no se encuentran enmarcadas en las metas del Plan de Desarrollo 2024-2027.

Jornadas de adopción.

A pesar de que no se realizaron jornadas de adopción durante el primer trimestre de 2025, se logró la entrega de 31 animales en adopción, una cifra superior a la registrada en el mismo periodo de 2024. Este aumento refleja el impacto de estrategias alternativas de adopción y el compromiso de la comunidad en brindar segundas oportunidades a los animales rescatados. La adopción es fundamental para reducir la sobrepoblación en refugios, mejorar la calidad de vida de los animales y fomentar la tenencia responsable. Estos resultados evidencian la efectividad de las acciones implementadas y la creciente conciencia sobre la importancia del bienestar animal.

Tabla No. 121

Total de Adopciones	Periodo
31	I trimestre del año

Fuente: Elaboración propia del Programa de Fortalecimiento de la convivencia y la seguridad ciudadana.



Registro fotográfico Adopciones en la Unidad de Bienestar Animal

PROGRAMA

Conservación de la biodiversidad y sus servicios ecosistémicos

Meta e indicador de producto

Implementar servicio de apoyo financiero para el pago por Servicios Ambientales de 986,23 Has.

Tabla No. 122

Indicador	Meta 2025	Logro 2025	% Avance 2025	Recursos programados	Recursos comprometidos (RP)	% Ejecución presupuestal
Áreas con esquemas de Pago por Servicios Ambientales implementados.	986,23 ha	0	0,0%	\$3.420.000.000,00	\$0	0%

Descripción del proyecto

El programa de Conservación de la biodiversidad y sus servicios ecosistémicos promueve el desarrollo sostenible urbano y rural, a través de la implementación de acciones de protección y conservación de los recursos naturales del municipio, incluyendo ecosistemas estratégicos de importancia en zonas de recarga hídrica, corredores ecológicos, y áreas de manejo especial, con el fin de garantizar un territorio biodiverso para las futuras generaciones.

Tabla No. 123

Nombre del Proyecto	Código BPIN	Valor Vigencia Proyecto	Valor Total Proyecto
Desarrollo de estrategias para la conservación de la biodiversidad y sus servicios ecosistémicos en el municipio de Bucaramanga	2024680010159	\$3.840.000.000,00	\$13.882.773.311,68

Descripción de actividades desarrolladas

El avance de este programa se reflejó en el trámite para la celebración del Convenio de Asociación entre el Municipio de Bucaramanga, Acueducto Metropolitano de Bucaramanga S.A. – E.S.P y Fundación Natura, con el objeto de “*Aunar esfuerzos técnicos, administrativos y financieros para la implementación del proyecto de pagos por servicios ambientales para la conservación de áreas y ecosistemas estratégicos del departamento de Santander*”. El cual tendrá como finalidad la implementación del PSA bajo la modalidad de *Pago por servicios ambientales de regulación y calidad hídrica* en los municipios de **Charta y Suratá**, debido a su importancia estratégica en relación con el recurso hídrico del cual se beneficia Bucaramanga y su área metropolitana, e impactará directamente un área superficial aproximada de **850 ha**.

Meta e indicador de producto

Mantener la cobertura vegetal 20 Has en proceso de recuperación.

Tabla No. 124

Indicador	Meta 2025	Logro 2025	% Avance 2025	Recursos programados	Recursos comprometidos (RP)	% Ejecución presupuestal
Áreas en proceso de recuperación de cobertura vegetal	5 ha	0,89	17,8%	\$120.000.000,00	\$81.600.000,00	68%

Descripción del proyecto

El programa de Conservación de la biodiversidad y sus servicios ecosistémicos promueve el desarrollo sostenible urbano y rural, a través de la implementación de acciones de protección y conservación de los recursos naturales del municipio, incluyendo ecosistemas estratégicos de importancia en zonas de recarga hídrica, corredores ecológicos, y áreas de manejo especial, con el fin de garantizar un territorio biodiverso para las futuras generaciones.

Tabla No. 125

Nombre del Proyecto	Código BPIN	Valor Vigencia Proyecto	Valor Total Proyecto
Desarrollo de estrategias para la conservación de la biodiversidad y sus servicios ecosistémicos en el municipio de Bucaramanga	2024680010159	\$3.840.000.000,00	\$13.832.773.331,68

Descripción de actividades desarrolladas

Se llevó a cabo la identificación y visita ocular de 0,89 ha de áreas con procesos de reforestación establecidos en Bucaramanga en la vigencia 2024, con el fin de planear e implementar acciones de seguimiento, mantenimiento y control fitosanitario, en los sectores Estoraques, Villarosa, Betania, Manzanares y Lagos El Cacique, donde se observó el buen crecimiento y desarrollo vegetativo de 1000 árboles de especies nativas, entre ellas: Guayacán Amarillo (*Handroanthus chrysanthus*), Guayacán rosado (*Tabebuia rosea*), Gualanday (*Jacaranda mimosifolia*), Chicalá (*Tecoma stans*), y Nauno (*Albizia guachapele*).

Tabla No. 126

Ubicación	No. árboles	Área (ha)
Estoraques	300	0,27
Villarosa	250	0,22
Altos de Betania	50	0,04
Manzanares	200	0,18
Lagos El Cacique	200	0,18
Total	1000	0,89

Fuente: Elaboración propia del programa de Conservación de la biodiversidad y sus servicios ecosistémicos

Meta e indicador de producto

Realizar la identificación de 10 Has nuevas como suelo de protección corredores ambientales.

Tabla No. 127

Indicador	Meta 2025	Logro 2025	% Avance 2025	Recursos programados	Recursos comprometidos (RP)	% Ejecución presupuestal
Nuevas áreas identificadas como suelo de protección	3 ha	0,15	5%	\$150.000.000,00	\$80.000.000,00	53%

Descripción del proyecto

El programa de Conservación de la biodiversidad y sus servicios ecosistémicos promueve el desarrollo sostenible urbano y rural, a través de la implementación de acciones de protección y conservación de los recursos naturales del municipio, incluyendo ecosistemas estratégicos de importancia en zonas de recarga hídrica, corredores ecológicos, y áreas de manejo especial, con el fin de garantizar un territorio biodiverso para las futuras generaciones.

Tabla No. 128

Nombre del Proyecto	Código BPIN	Valor Vigencia Proyecto	Valor Total Proyecto
Desarrollo de estrategias para la conservación de la biodiversidad y sus servicios ecosistémicos en el municipio de Bucaramanga.	2024680010159	\$3.840.000.000,00	\$13.882.773.311,68

Descripción de actividades desarrolladas

Con el apoyo de la Oficina del Departamento Administrativo del Espacio Público - DADEP se identificó un (1) predio con una superficie de 2,7820 ha de propiedad del municipio de Bucaramanga con posibilidad para la implementación de acciones de

restauración; el cual será objeto de caracterización y evaluación para establecer su línea base.

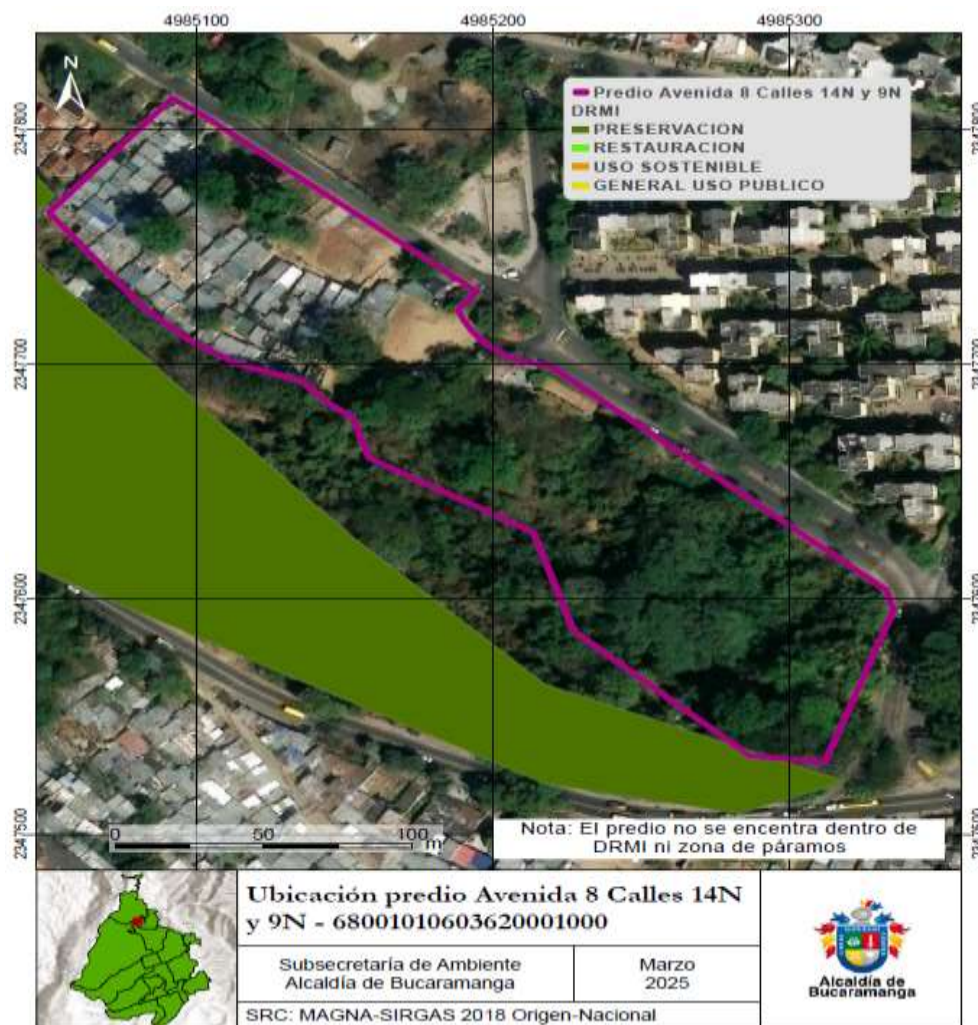
Tabla No. 129

Nombre del Predio	Avenida 8 Calles 14N y 9N – Barrio Colseguros Norte
Área (ha)	2,7829
No. Predial	68001010603620001000
Matrícula Inmobiliaria	300-890330
Ubicación	Barrio Colseguros Norte

Fuente: Elaboración propia del programa de Conservación de la biodiversidad y sus servicios ecosistémicos

A continuación, se muestra la localización del predio.

Ilustración 3



Fuente: Panel de control Observatorio Ambiental

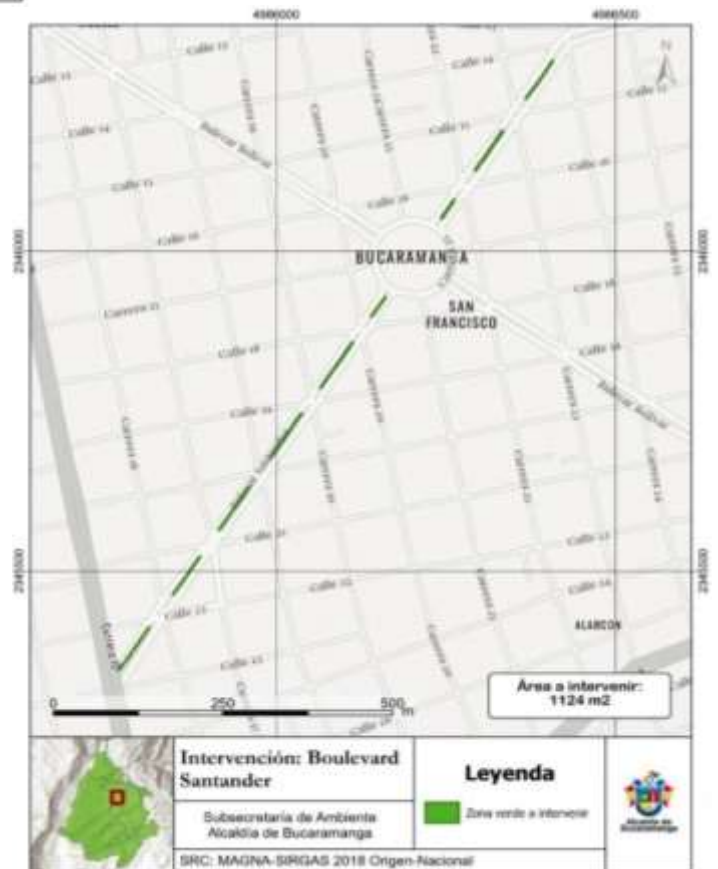
se seleccionó cuatro (4) posibles potenciales corredores intraurbanos con un área aproximada de 2,96 ha, para realizar visitas oculares que permitan determinar las necesidades de acciones de restauración, entre ellos: Avenida González Valencia, Boulevard Bolívar, Autopista Puerta del Sol – Provenza, y Boulevard Santander. Lo que permitirá establecer dinámicas ecológicas y estéticas claves para ciudades sostenibles, que mejoran la calidad ambiental y bienestar de la comunidad.

Tabla No. 130

Ubicación	Área m ²
Avenida González Valencia	1700
Boulevard Bolívar	3100
Autopista Puerta del Sol – Provenza	23648
Boulevard Santander	1124
TOTAL	29.572
Área Km²	2,9572

Fuente: Elaboración propia del programa de Conservación de la biodiversidad y sus servicios ecosistémicos





Fuente: Panel de control Observatorio Ambiental.

Establecimiento de áreas de especial protección y áreas para la conectividad ecológica

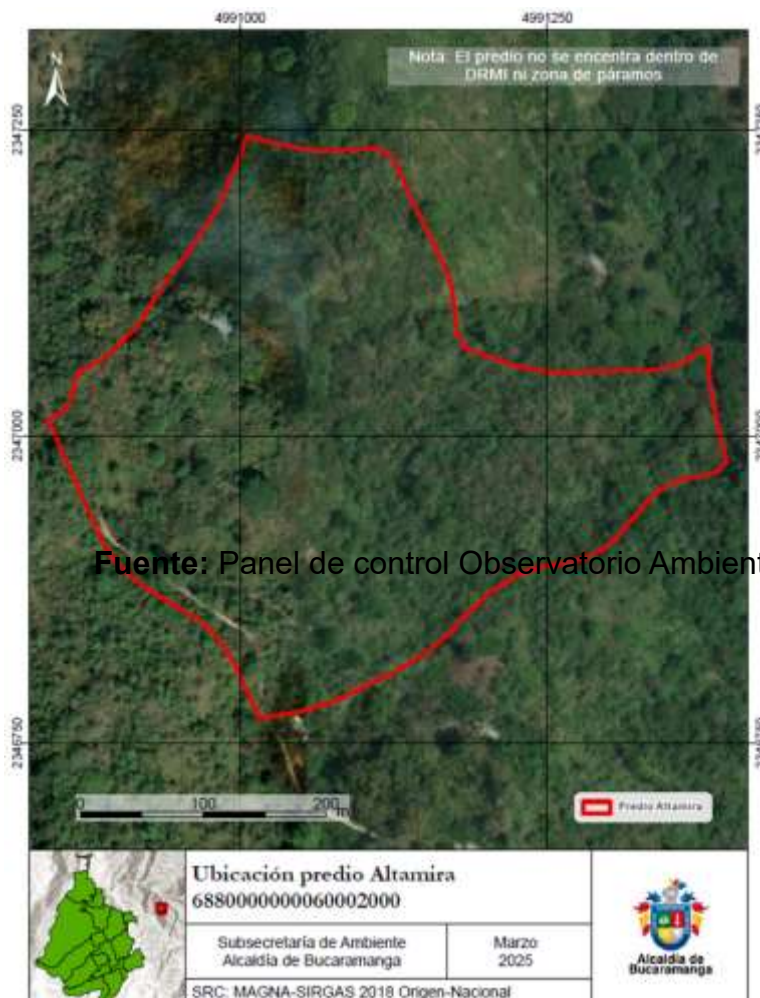
La presencia y aumento de áreas con cobertura vegetal nativa que conecten ecosistemas estratégicos es esencial para la preservación de la biodiversidad y el funcionamiento de estos.

Con el apoyo de la Oficina del Departamento Administrativo del Espacio Público -DADEP se identificó un (1) predio de propiedad con un área de 10 ha, de propiedad del municipio de Bucaramanga con posibilidad de pertenecer a un área de interés ecológico; el cual será objeto de caracterización y evaluación para establecer su línea base.

A continuación, se relaciona el predio Altamira, localizado en la vereda Retiro Chiquito

Tabla No. 131

Nombre del Predio	Altamira
Área (ha)	10
No. Predial	6880000000060002000
Matrícula Inmobiliaria	300-890330
Ubicación	Bucaramanga – Vda. Retiro Chiquito



PROGRAMA

Educación Ambiental

Meta e indicador de producto

Brindar el servicio de asistencia técnica para la implementación de 3 Estrategias educativo ambientales y de participación.

Tabla No. 132

Indicador	Meta 2025	Logro 2025	% Avance 2025	Recursos programados	Recursos comprometidos (RP)	% Ejecución presupuestal
Estrategias educativo-ambientales y de participación implementadas (320800600)	3	0,36	12%%	\$ 284.467.736,00	\$183.000.000,00	64%

Descripción del proyecto

Tabla No. 133

Nombre del Proyecto	Código BPIN	Valor Vigencia Proyecto	Valor Total Proyecto
Implementación de estrategias de Educación Ambiental y Participación Comunitaria en el Municipio de Bucaramanga.	2020680010158	\$ 284.467.736,00	\$ 3.003.821.191,67

Descripción de actividades desarrolladas

La estrategia educativo- ambiental y de participación tiene por objeto generar conciencia y dar a conocer las problemáticas ambientales que se viven en el municipio, junto con las alternativas de solución, para que así la ciudadanía pueda actuar de forma responsable con el medio ambiente y tomar decisiones informadas.

Para la vigencia 2025 se va a continuar trabajando con la estrategia de Tenencia Responsable de Mascotas, al igual que se va a elaborar y establecer la estrategia de Gestión de Residuos Sólidos, la cual busca ecologizar a la ciudadanía sobre la importancia de una correcta separación en la fuente y reducir la cantidad de residuos que se están disponiendo en el Carrasco.

Para este trimestre se adelantaron las siguientes acciones

Proyectos Ambientales Comunitarios de Educación Ambiental – PROCEDA

En el trimestre se realizaron visitas a diferentes barrios del municipio, en donde se desarrollaron temas como manejo de residuos sólidos, ahorro y uso eficiente de agua y tenencia responsable de macotas.

Tabla No. 134

Mes	Nº sensibilizados	Comuna
Febrero	79	4, 9
Marzo	133	6, 15, Corregimiento 1, 2 y 3
TOTAL	212	4,9, 6, 15, Corregimiento 1, 2 y 3

Fuente: Elaboración propia del programa de Educación Ambiental

Tabla No. 135

MES	Nº SENSIBILIZADOS	COMUNA
Marzo	57	10
TOTAL	57	10

Fuente: Elaboración propia del programa de Educación Ambiental

Tabla No. 136

MES	Nº SENSIBILIZADOS	COMUNA
Marzo	155	5, 13
TOTAL	155	5, 13

Fuente: Elaboración propia del programa de Educación Ambiental



Registro Fotográfico propio Programa de Educación Ambiental, Lugar C.C Único.

Proyectos Ambientales Escolares – PRAE

En el trimestre se realizó capacitaciones en las instituciones educativas en los siguientes temas: Ahorro y uso eficiente del agua, Tenencia responsable de mascotas, Separación en la fuente de residuos sólidos, estrategias para prevención de casos de dengue y compostaje.

Tabla No. 137

MES	Nº SENSIBILIZADOS	Nº Instituciones Educativas
Marzo	2.123	4
TOTAL	2.123	4

Fuente: Elaboración propia del programa de Educación Ambiental



Registro fotográfico Instituciones de Educativas

Con estas acciones, se busca dar cumplimiento a la Meta establecida en el Plan de Desarrollo Municipal y poder mejorar la calidad de vida de los bumanguenses a través de estrategias ambientales.

PROGRAMA

Acceso de la población a los servicios de agua potable y saneamiento básico.

Meta e indicador de producto

Implementar 1 plan de gestión integral de residuos sólidos - Plan de Gestión Integral de Residuos Sólidos implementado.

Tabla No. 138

Indicador	Meta 2025	Logro 2025	% Avance 2025	Recursos programados	Recursos comprometidos (RP)	% Ejecución presupuestal
Plan de Gestión Integral de Residuos Sólidos implementado (400302200)	1	0,2371	23,7%	\$2.626.975.044,00	\$1.157.061.720,00	44%

Descripción del Proyecto

Tabla No. 139

Nombre del Proyecto	Código BPIN	Valor Vigencia Proyecto	Valor Total Proyecto
Fortalecimiento de estrategias para la gestión integral de residuos sólidos en el municipio de Bucaramanga.	2024680010157	\$5.176.975.044,00	\$ 12.709.335.738,32

Descripción de actividades desarrolladas

Asistencia técnica y apoyo para la actualización y/o implementación del Plan de Gestión Integral de Residuos Sólidos – PGIRS.

- **Programa No 1. Institucional para la prestación del Servicio Público de Aseo**

Se realizó 3 Mesas técnicas con las empresas EMAB, VEOLIA y LIMPIEZA URBANA, el objetivo: revisión del Programa Institucional para la prestación del Servicio Público de Aseo establecido en el PGIRS en el marco de economía circular.

Tabla No. 140

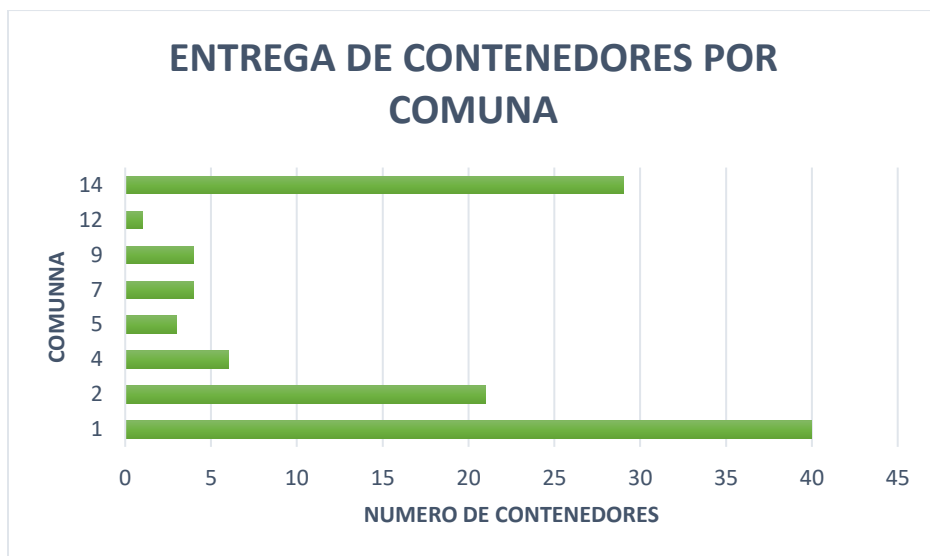
Empresa	Fecha	Observaciones
Emab	12 de febrero 2025	Se evaluó la implementación de recolección de residuos a través de rutas selectivas especialmente de residuos orgánicos, los cuales representan el 52% de los residuos sólidos que son dispuestos actualmente en el carrasco.
Veolia	24 de febrero 2025	
Limpieza urbana	25 de febrero 2025	

Fuente: Equipo subsecretaria de ambiente pgirs 2025

- **Programa No 2. Recolección, Transporte y Transferencia**

Se realizó seguimiento al convenio 263 de 2023 llevado a cabo con la empresa EMAB, específicamente en el componente de socialización a la comunidad para el proceso de instalación de 110 contenedores. Como se observa en la gráfica 1, estos contenedores fueron instalados principalmente en las comunas 1,2 y 14 de la ciudad de Bucaramanga, donde se presenta difícil acceso para el vehículo recolector.

Gráfico N° 14



Fuente: Subsecretaria de ambiente grupo PGIRS 2025

Registro fotográfico



Registro Fotográfico. Contenedores Barrio Zarabanda y Barrio Villa Helena

Se celebró el convenio SSAB-CONV-INTER-001-2025, con la empresa prestadora del servicio público de aseo EMAB. Este acuerdo nace con el fin de atender los 150 puntos críticos establecidos en el inventario elaborado por los prestadores del servicio público de aseo.

Gráfico N° 15



Fuente: Subsecretaria de ambiente grupo PGIRS 2025



Registro Fotográfico. CRA 15 ENTRE CALLE 18 Y 20 – Comuna 4

- **Programa No 3. Barrido y limpieza de áreas públicas**

Se elaboró informe de las áreas de barrido y limpieza teniendo en cuenta los Kilómetros establecidos en el acuerdo actual llevado a cabo con las empresas prestadoras del servicio público de aseo, como se observa en la tabla No 2.

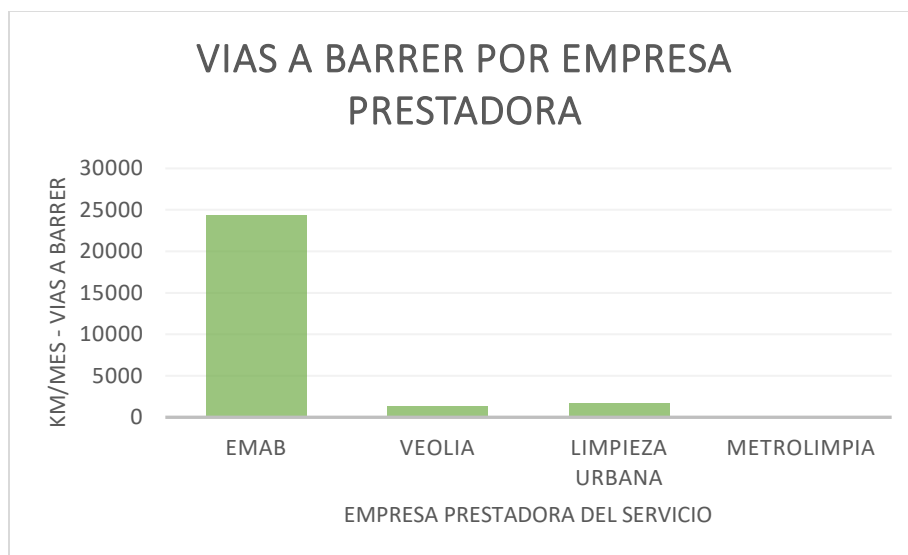
Tabla No. 141

EMPRESA	VÍAS Km/Mes	CICLOVIAS Km/Mes	PARQUES Km/Mes	TOTAL Km/Mes
EMAB	24415,4	1011,7	11244,2	36671,37
VEOLIA	1345,5	0	1532,4	2877,9
LIMPIEZA URBANA	1710,7	93,9	2937,9	4742,5
METROLIMPIA	181,4	0	495,5	676,9
TOTAL, KM ACUERDO	27652,9	1105,6	16210	44968,5

Fuente: Subsecretaria de ambiente grupo PGIRS 2025

La empresa EMAB cuenta con el mayor número de kilómetros mensuales de vías públicas para realizar labores de barrido (Gráfica No 3).

Gráfico N° 16



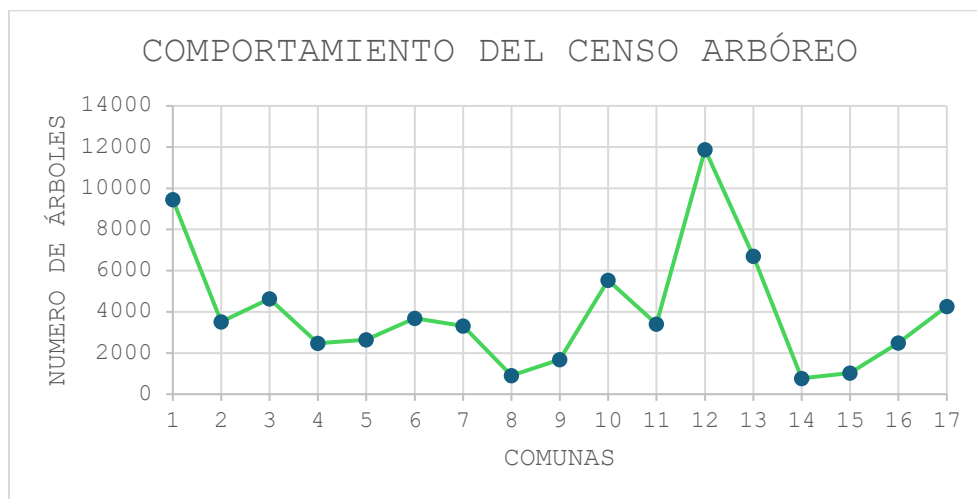
Fuente: Subsecretaria de ambiente grupo PGIRS 2025

- **Programa No 4 Corte de césped y poda de árboles de vías y áreas públicas**

En el primer trimestre del año 2025 se realizó el análisis del comportamiento del censo arbóreo con el que cuenta el observatorio ambiental (ver gráfica 17), a través de la data

<https://geodata.bucaramanga.gov.co/waportal/apps/webappviewer/index.html?id=ebfca1c78fbc452f981dceec0d1f1f8e>. Se concluyó que la comuna con mayor cantidad de especies arbóreas en la ciudad de Bucaramanga es la comuna 12.

Gráfico N° 17



Fuente: Subsecretaria de ambiente grupo PGIRS 2025

- **Programa No 6. Aprovechamiento**

Se creó el protocolo para la presentación de los proyectos sujetos a la financiación con recursos del incentivo al aprovechamiento y tratamiento de residuos sólidos – IAT para el periodo 2025. Este protocolo se elaboró en cumplimiento a la Resolución 0547 del 26 de Julio 2022 y contiene la ruta para acceder a estos incentivos (Ver Imagen 1). Con esta acción Bucaramanga se cataloga como la quinta ciudad capital en lograr la apertura de la convocatoria IAT en el país.

Se socializó el Decreto 008 de 2025 *“Por el cual se conforma el Comité del Incentivo al Aprovechamiento y tratamiento de residuos sólidos IAT y se adoptan los criterios de elegibilidad y demás aspectos de los proyectos que pretendan acceder a los recursos del incentivo al aprovechamiento y tratamiento de residuos sólidos en el Municipio de Bucaramanga”*. Este Decreto fue socializado con las once (11) organizaciones formalizadas de la ciudad de Bucaramanga.

Como acción afirmativa ante las organizaciones de recicladores de oficio, se elaboró el directorio de organizaciones formalizadas ante la Superintendencia de Servicios Públicos con influencia en el municipio de Bucaramanga.



Fuente: <https://www.bucaramanga.gov.co/informacion-para-empleados-publicos-alcaldia-de-bucaramanga/>

- **Programa No 7. Inclusión de Recicladores**

Se efectuó el acompañamiento a tres (3) representantes de recicladores no formalizados (Ver tabla 3); se dieron orientaciones de la legalización ante la Superintendencia de Servicios Públicos y de los beneficios de la formalización para su crecimiento empresarial.

Tabla No. 142

NOMBRE DE LA ORGANIZACIÓN	REPRESENTANTE O LIDER	FECHA DE ATENCIÓN
Futura	Javier Ochoa	06 de marzo de 2025
Sin nombre	Miriam Cardona	14 de marzo de 2025
Fundación 4R	Nelson de Moya	19 de marzo

Fuente: Subsecretaria de ambiente grupo PGIRS 2025

El día 04 de marzo de 2025, se realizó la conmemoración del Día Mundial del Reciclador. Contando con la participación de 81 invitados de once organizaciones

de recicladores formalizados y uno en proceso de formalización. Esto se logró gracias al esfuerzo interinstitucional, donde diversas entidades participaron en la jornada, entre ellas la Oficina de Asuntos Internacionales (OFAI), el Instituto Municipal de Cultura y Turismo (IMCT), el INVISBU, el SISBEN, Imágenes Diagnósticas, el Fondo Nacional del Ahorro, el SENA, la Cámara de Comercio de Bucaramanga y el Burger Fan Fest.

Registro fotográfico – conmemoración día nacional de recicladores 04 de abril de 2025



Fuente: Subsecretaria de ambiente grupo PGIRS 2025

- **Programa No 8. Disposición final**

Se realizó la gestión de propuestas técnico-económicas para la consultoría estudios y diseños Fase III, para la construcción de dos plantas de aprovechamiento de residuos sólidos orgánico y Fase II para la red de Estaciones de Clasificación de residuos sólidos Aprovechables.

- **Programa No 9. Residuos de Construcción y Demolición - RCD**

En atención a la propuesta del acuerdo 011 elaborado por el honorable concejo de Bucaramanga, que busca la implementación de punto limpios por cada punto crítico en la ciudad, se realizó informe aclaratorio de los conceptos técnicos y jurídicos que enmarcan la Resolución 472 De 2017 *“Por la cual se reglamenta la gestión integral*

de los residuos generados en las actividades de Construcción y Demolición (RCD) y se dictan otras disposiciones" Artículo 1°. Objeto y ámbito de aplicación. **Puntos limpios:** Son los sitios establecidos para que el gestor realice la separación y almacenamiento temporal de los RCD.

Fuente: Subsecretaria de ambiente grupo PGIRS 2025.

- **Programa No 10. Servicio público área Rural**

Se organizó el cronograma de atención a población rural resaltando los requerimientos de las Juntas de acción comunal en capacitación y asistencia técnica para la elaboración de abonos orgánicos a partir de residuos sólidos.

- **Programa No 11. Riesgo en el servicio público**

En cumplimiento a la Ley 1672 de 2013), se elaboró el instructivo y cartilla para manejo adecuado de Residuos Eléctricos y Electrónicos – RAEE.



Fuente: Subsecretaria de ambiente 2025

- **Programa No 12. Control de Gallinazo Negro**

Se realizó la inspección de doce (12) puntos críticos definidos en el censo de lugares que intervienen con el servicio de la aeronáutica civil por la presencia del Gallinazo Negro. Se observa limpieza y mejoramiento de los puntos sin presencia de esta especie.



Fuente: Informe seguimiento a puntos críticos con Gallinazo Negro

Meta e indicador de producto

Asistir técnicamente a 10,000 personas en el manejo de residuos sólidos.

Tabla No. 143

Indicador	Meta 2025	Logro 2025	% Avance 2025	Recursos programados	Recursos comprometidos (RP)	% Ejecución presupuestal
Personas asistidas técnicamente (400302100)	3353	640	19,1%	\$2.200.000.000,00	\$100.000.000,00	5%

Descripción del Proyecto

Tabla No. 144

Nombre del Proyecto	Código BPIN	Valor Vigencia Proyecto	Valor Total Proyecto
Fortalecimiento de estrategias para la gestión integral de residuos sólidos en el municipio de Bucaramanga	2024680010157	\$ 2.200.000.000,00	\$5.176.975.044,00

Descripción de actividades desarrolladas

Durante el primer trimestre del año 2025 fueron prestadas 640 asistencias técnicas en el sector residencial 411, comercial 219 y eventos masivos 19.

- **Seguimiento y control a pequeños y grandes generadores de residuos sólidos usuarios residenciales**

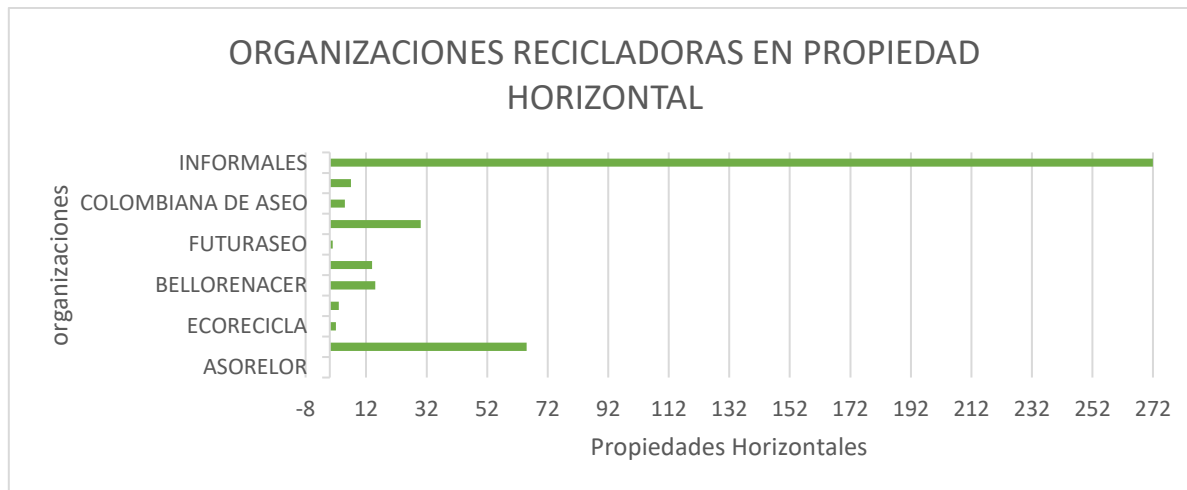
Se realizó 414 asistencias técnicas de seguimiento y control a los sistemas de almacenamiento temporal de residuos sólidos a las más de mil propiedades horizontales ubicadas en la ciudad de Bucaramanga. Estas inspecciones se realizan en cumplimiento del Decreto 1077 de 2016 y al Plan de corto plazo presentado ante el juez 15 administrativo como estrategia para la disminución de residuos en el relleno sanitario El Carrasco.



Registro Fotográfico Seguimiento a propiedades Horizontales

En la gráfica 6, se puede observar que 10 de las 11 organizaciones de recicladores formalizadas, realizan recolección en propiedad horizontal, resaltando la labor de la organización Reciclemos la cual cuenta actualmente con mayor cobertura de prestación de servicio en estas propiedades. Esto garantiza que el reciclaje sea tratado en lugares vigilados como las ECAS y se evité desordenes de residuos en las calles de la ciudad.

Gráfico N° 18



Fuente: Encuesta Google form <https://docs.google.com/forms/d/1nDj7IhgwUICDBtWRm-X9LERw9qJiN3u8wLuTZYRu63k/edit#responses> – subsecretaria de ambiente grupo PGIRS marzo de 2025

Se sensibilizó 112 ciudadanos en temas como: cumplimiento del horario y frecuencia de recolección de residuos no aprovechables y la adecuada separación de residuos sólidos aprovechables para la entrega responsable a organizaciones de recicladores formalizados en el marco del cumplimiento al Decreto 1381 de 2024. Los siguientes barrios fueron atendidos:

Tabla No. 145

Fecha	Comuna	Barrio	No asistentes
24/02/2025	4	Paseo de la Feria	45
25/02/2025	1	Villa Rosa	1
27/02/2025	9	Barrio El Sol	3
03/03/2025	6	La Concordia	7
04/03/2025	9	San Pedro	56
06/03/2025	9	San Martin	5

Fuente: Subsecretaria de ambiente grupo PGIRS 2025



Registro Fotográfico. Sensibilización y Asistencia Técnica Barrio Villa Rosa

- **Seguimiento y control a grandes generadores de residuos sólidos usuarios comerciales**

Se realizó 22 inspecciones y seguimientos a las Estaciones de Clasificación y Aprovechamiento de Residuos Sólidos – ECA’s, así como a las comercializadoras y bodas de reciclaje (Ver Tabla 5). Estos controles se realizaron en articulación con la CDMB, donde se evaluó as condiciones de operación e infraestructura; así como de la capacidad instalada para el almacenamiento de reciclaje recuperado en la ciudad. (Ver Tabla 6)

Tabla No. 146

Tipo de establecimiento	Febrero	Marzo
ECA	1	3
Comercializadora	11	7
Total	12	10

Fuente: Subsecretaria de ambiente grupo PGIRS 2025

Registro Fotográfico. Asistencia técnica comercializadoras de reciclaje comuna 3 y 4



Fuente: Subsecretaria de ambiente grupo PGIRS 2025

Tabla No. 147

NOMBRE	REPRESENTANTE LEGAL	DIRECCION	CELULAR	EMAIL	TONELAJE COMERCIALIZADO
Reciclaje MAPRES	Juan Pablo Díaz	Calle 9 # 15-43	31738 11752	mapres.sas@gmail.com	30 Ton/mes
ECOMETALES SAS	Nini Johana Toloza	Calle 8 # 15-47	31254 18945	johana198404@hotmail.com	10 Ton/mes
RECUPERADORA Y RECICLADORA LAURA SOFÍA SAS	Juan Daniel Flórez Rodríguez	Calle 8 # 15-65 Bodega sucursal	31757 10560	laurasofiasas@gmail.com	500 Ton/mes
RECUPERADORA Y RECICLADORA LAURA SOFÍA SAS	Juan Daniel Flórez Rodríguez	Calle 7 # 13-23 Bodega Principal	31757 10561	laurasofiasas@gmail.com	
COMERCIALIZADORA EL LATÓN	María Fernanda Lizarazo Suarez	Calle 21 # 11-51	31058 74379	comercialtonsas@gmail.com	100 Ton/mes
RECUPERADORA DE RESIDUOS SÓLIDOS LA QUINTA	Ninfa Rosa Uribe	Calle 5 # 15B-15	31324 64906	recuperadora deresiduossolidos@gmail.com	80 Ton/mes
CENTRO DE ACOPIO Y CEMERCIALIZADORA PETER	Pedro Antonio Vega	Calle 5 # 15B-30	31844 39733	peanvequi@gmail.com	10 Ton/mes

NOMBRE	REPRESENTANTE LEGAL	DIRECCION	CELULAR	EMAIL	TONELAJE COMERCIALIZADO
HENRY CASTELLANOS DURÁN	Henry Castellanos Durán	Cra 15B con calle 4 esquina	32362 20025	j4631897@gmail.com	5 Ton/mes
RECICLEMOS Bodega 2	Camilo Torres	Calle 4 # 15B-26	31252 99388	bucaramangareciclemos@gmail.com	10 Ton/mes
Excedentes Ecoindustriales la Quinta	Sergio Alfonso Angarita	Calle 5 # 16-22	31026 31677	exeecolaquinta@gmail.com	100 Ton/mes

Fuente: Subsecretaria de ambiente grupo PGIRS 2025

El día 22 de marzo, en el marco de la conmemoración del DIA DEL PLANETA, el equipo PGIRS sensibilizó a 81 vendedores de la zona comercial ubicada en al Calle 61 entre la puerta del sol y la carrera 15. Los temas tratados: uso del directorio de organizaciones formalizadas de recicladores, horarios y frecuencias de recolección de residuos no aprovechables, prohibición del uso del separador para depositar residuos.

Registro Fotográfico. Asistencia técnica y sensibilización comerciantes Calle 61



Fuente: Subsecretaria de ambiente grupo PGIRS 2025

- **Seguimiento y control de entrega adecuada de residuos sólidos en eventos masivos**

En el marco del Burger Fan Fest 2025, realizado los días 7, 8 y 9 de marzo en el Parque de los Sueños, Ciudadela Real de Minas, se llevó a cabo la capacitación a 19 propietarios de los establecimientos participantes. Este evento contó con los servicios de La organización Recicla y Más, quien recuperó 334 Kilogramos de material aprovechable.



Registro fotográfico: Evento Masivo Burger Fan Fest 2025

La subsecretaria de ambiente, realizó la adición de requerimientos técnicos para la separación y entrega a adecuada de residuos sólidos en eventos masivos en el documento denominado “PERMISO DE ESPECTÁCULOS PÚBLICOS DIFERENTES A LAS ARTES ESCÉNICAS”, en trabajo conjunto con la secretaria del Interior. Esto ha venido impulsando los compromisos de reducción de residuos sólidos en el relleno sanitario El Carrasco.

Meta e indicador de producto

Construir 1 solución de disposición final de residuos sólidos para el municipio, que incluya tecnologías aplicadas (incluso a la educación ambiental).

Tabla No. 148

Indicador	Meta 2025	Logro 2025	% Avance 2025	Recursos programados	Recursos comprometidos (RP)	% Ejecución presupuestal
Soluciones de disposición final de residuos sólidos construidas.	0,2	0,018%	9,1%	\$100.000.000,00	\$0	0%

Tabla No. 149 Descripción del Proyecto

Nombre del Proyecto	Código BPIN	Valor Vigencia Proyecto	Valor Total Proyecto
Fortalecimiento de estrategias para la gestión integral de residuos sólidos en el municipio de Bucaramanga	2024680010157	\$5.176.975.044,00	\$12.709.335.738,32

Descripción de actividades desarrolladas

Estructurar acciones para la construcción de solución de disposición final de residuos sólidos.

En cumplimiento al fallo judicial de la ACCIÓN POPULAR JUZGADO QUINCE ADMINISTRATIVO ORAL DEL CIRCUITO JUDICIAL DE BUCARAMANGA. RADICADO No. 68001233100020020289100, se elaboró propuesta de alternativas para la construcción de solución de disposición final de residuos sólidos a mediano y largo plazo, de acuerdo con la caracterización de los residuos sólidos, la cual indica que le 52% de los residuos sólidos que hoy son enterrados en el relleno sanitario El Carrasco son orgánicos, lo que se concluye que este es el elemento principal a solucionar desde la recolección hasta el tratamiento final de los mismos



Fuente: Alcaldía - Plan de acción mediano y largo plazo -subsecretaria de ambiente equipo PGIRS.



Alcaldía de Bucaramanga

www.bucaramanga.gov.co

   Alcaldía de Bucaramanga