

GUSTAVO ANDRES AVELLANEDA
GERENTE



**INFORME DE GESTIÓN PRIMER
TRIMESTRE**

VIGENCIA 2026

PROPÓSITO EMPRESARIAL

QUIENES SOMOS

La EMAB es una empresa prestadora del Servicio Público Domiciliario de aseo cuyo objetivo es brindar de manera eficaz, eficiente y efectiva el servicio de (barrido, recolección, transporte, disposición final, tratamiento de lixiviados y aprovechamiento de residuos sólidos) bajo los principios del desarrollo sostenible, en los aspectos económico, social y ambiental.

MISIÓN

Somos una empresa comprometida con la construcción de una región sustentable, asegurando soluciones integrales e innovadoras asociadas a la prestación del servicio público de aseo domiciliario con continuidad, eficiencia, calidad, bajo costo, personal competente y nuevas tecnologías, reduciendo los impactos en la salud y el ambiente de los ciudadanos.

VISIÓN

En el año 2030 somos una empresa líder a nivel regional en la prestación del servicio público domiciliario de aseo y complementarios, con un modelo de operación por procesos sostenible a en los ámbitos social, económico y ambiental, en continua evolución con la incorporación de tecnologías amigables con el ambiente, posicionados como una empresa, donde la honestidad, el respeto, el compromiso, la diligencia y justicia son los pilares que nos permiten fortalecer la institucionalidad transparente, eficiente y efectiva.

POLÍTICA DE CALIDAD

La Empresa de Aseo de Bucaramanga EMAB S.A. E.S.P. es una entidad comprometida con el desarrollo de una región sostenible mediante la prestación eficiente, continua y de calidad del servicio público domiciliario de aseo y sus actividades complementarias, tales como: barrido, recolección, transporte y disposición final de residuos sólidos, corte de césped, poda de árboles, lavado de espacios públicos, tratamiento de lixiviados y limpieza urbana.


La Gerencia de la EMAB S.A. E.S.P., y todo su equipo de trabajo se encuentra comprometido con la excelencia organizacional, satisfacción de sus usuarios y declara su compromiso con:

- La implementación y mejora continua del Sistema de Gestión de la Calidad.
- El cumplimiento de los requisitos legales, reglamentarios y otros compromisos adquiridos.
- La prestación de servicios eficientes, accesibles y sostenibles.
- La formación y participación del talento humano competente y comprometido.

- La incorporación de tecnologías limpias e innovadoras.
- La promoción de valores institucionales como la honestidad, el respeto, el compromiso, la diligencia y la justicia.

Este compromiso de calidad está orientado a fortalecer la institucionalidad, generar valor público, consolidar la organización, garantizar su rentabilidad, crecimiento y sostenibilidad a largo plazo.

La política será revisada periódicamente para asegurar su pertinencia y efectividad, y se actualizará cuando sea requerido por cambios en los procesos internos, en el entorno organizacional o en la normativa vigente.



Presupuestos ejecutados



1. PRESUPUESTOS EJECUTADOS

1.1. CLARIDAD Y DETALLE DE LA ASIGNACIÓN PRESUPUESTAL, EJECUCIÓN, LÍNEA ESTRATÉGICA ASOCIADA AL PDM, PROGRAMA, META, INDICADORES.

La Empresa de aseo de Bucaramanga EMAB S.A E.S. P, para el Plan de Desarrollo Municipal (2024-2027), no estará vinculada con metas e indicadores de producto, que son las relacionadas con presupuesto, razón por la cual no se reporta información.

1.2. DETALLE DE LA EJECUCIÓN DE LAS RESERVAS

CODIGO PRESUPUESTAL	RUBRO PRESUPUESTAL -2025	N° CONTRATO	N° RP	N° CDP	NOMBRE DEL CONTRATISTA	VALOR	RESERVA PRESUPUESTAL
218010101	IMPUESTOS VARIOS		251005	250053	DIAN		\$ 800.000.000,00
218010101	IMPUESTOS VARIOS		251004	250053	MUNICIPIO DE BUCARAMANGA		\$ 200.000.000,00
212020200903	MANTENIMIENTO E INSTALACIONES DE EQUIPOS DE OFICINA	250017	250210	250167	PUNTO SOLUCIONES INTRAGALES		\$ 6.449.608,00
212020100303	COSTO DE RECOLECCION Y TRANSPORTE	250025	250230	250159	UT EDETEL GPS 2025		\$ 6.898.517,00
212020100302	REPARACION DE VEHICULOS Y MAQUINARIA						\$ 71.533.520,00
212020100303	COSTO DE RECOLECCION Y TRANSPORTE						\$ 407.052,00
212020100309	COSTO DE DISPOSICION FINAL						\$ 10.410.544,00
212020100310	COSTO DE APROVECHAMIENTO						\$ 201.408,00
212020200804	SERVICIO DE PERSONAL INDIRECTO SERVICIOS TECNICOS	250027	250247	250190	AGENCIA NACIONAL DE SERVICIOS ESPECIALIZADOS EST SAS (ALCIEN)	\$ 112.660.195	\$ 8.938.196,00
213070203101	SEGURIDAD Y SALUD EN EL TRABAJO						\$ 9.110.929,00
2320101003010603	COSTO DISPOSICION FINAL CLAUSURA Y POST CLAUSURA						\$ 12.057.546,00
212020100304	COSTO DE BARRIDO	250030	250272	250212	CIUDAD BRILLANTE S.A.S E.S.P.		\$ 4.353.770,00
212020100304	COSTO DE BARRIDO	250031	250273	250209	CIUDAD BRILLANTE S.A.S E.S.P.		\$ 4.669.669,00
212020100304	COSTO DE BARRIDO	250032	250278	250207	GLOBAL BIOAMBIENTE E.S.P S.A.S		\$ 46.693,00
212020100304	COSTO DE BARRIDO	250033	250277	250210	COOPERATIVA MULTIACTIVA DE RECICLADORES BELLO RENACER.		\$ 4.531.955,00

CODIGO PRESUPUESTAL	RUBRO PRESUPUESTAL -2025	N° CONTRATO	N° RP	N° CDP	NOMBRE DEL CONTRATISTA	VALOR	RESERVA PRESUPUESTAL
212020100304	COSTO DE BARRIDO	250040	250283	250211	UT CENTROCCIDENTE 2025. FULHERS SERVICE Y COMPAÑIA S.A.S		\$ 4.311.050,00
212020100303	COSTO DE RECOLECCION Y TRANSPORTE	250036	250281	250220	EMPLOYEE WORKING RESOURCES E.S.T S.A.S.		\$ 1.534.234,00
212020100303	COSTO DE RECOLECCION Y TRANSPORTE	250037	250280	250221	EMPLOYEE WORKING RESOURCES E.S.T S.A.S.		\$ 1.294.754,00
212020100303	COSTO DE RECOLECCION Y TRANSPORTE	250038	250276	250223	AGENCIA NACIONAL DE SERVICIOS ESPECIALIZADOS EST S.A.S - ALCIEN SEGEN - SOLUCIONES EFECTIVAS EST S.A.S		\$ 152.604.493,00
212020100306	COSTO DE LIMPIEZA URBANA POR SUSCRIPTOR	250013	250206	250138	ASOCIACIÓN INNOVADORES DE LA RECUPERACIÓN ECOLÓGICA AIRE		\$ 6.770.777,00
212020200906	OTROS CONVENIOS Y CONTRATOS INTERADMINISTRATIVOS	250084	250942	250593	GLOBAL BUSINESS AND SUPPLIES SAS ZOMACT		\$ 177.000.000,00
212020100303	COSTO DE RECOLECCION Y TRANSPORTE	250039	250266	250222	EMPRESA DE SOLUCIONES AMBIENTALES PARA COLOMBIA-EMPSACOL S.A.S E.S.P..		\$ 333.482,00
212020200906	OTROS CONVENIOS Y CONTRATOS INTERADMINISTRATIVOS	250067	250617	250389	CONSORCIO EMBELLECIMIENTO BGA		\$ 957.283.500,00
212020200906	OTROS CONVENIOS Y CONTRATOS INTERADMINISTRATIVOS	017-OTROSI	250897	250594	CONSORCIO GESTION SOSTENIBLE		\$ 498.471.875,00
212020200905	CONVENIOS EMERGENCIA SANITARIA	035-OTROSI 14	250702	250463	CONSORCIO DISPOSICION FINAL		\$ 3.469.241.175,00
212020200906	OTROS CONVENIOS INTERADMINISTRATIVOS	023-OTROSI	250896	250596	INTEGRA DE INGENIERIA		\$ 4.160.552,00
2320101003010603	COSTO DISPOSICION FINAL CLAUSURA Y POST CLAUSURA	250076	250797	250509	FERREMATE		\$ 8.177.212,00

CODIGO PRESUPUESTAL	RUBRO PRESUPUESTAL -2025	N° CONTRATO	N° RP	N° CDP	NOMBRE DEL CONTRATISTA	VALOR	RESERVA PRESUPUESTAL
2320101003010603	COSTO DISPOSICION FINAL CLAUSURA Y POST CLAUSURA	250050-OTROSI	250436	250291	CENTRAL DE HERRAMIENTAS		\$ 2.312.330,00
2320101003010603	COSTO DISPOSICION FINAL CLAUSURA Y POST CLAUSURA	250078	250830	250525	HIGIELECTRONIX SAS		\$ 48.552.000,00
212020100309	COSTO DE DISPOSICION FINAL	250034	250279	250217	ECOSAM (SOLUCIONES AMBIENTALES)		\$ 40.496.187,00
2320101003010604	TECNOLOGIA LICENCIA E INFORMATICA	250064	250587	250314	BEATRIZ EUGENIA GIRALDO CASTAÑO	\$ 320.705.000	\$ 22.863.650,00
2320101003010605	PROPIEDAD PLANTA Y EQUIPO						\$ 32.548.419,00
232020200901	PROYECTO DE FORTALECIMIENTO INSTITUCIONAL						\$ 265.292.931,00
213070203001	BENEFICIO SINDICAL	SINPROESP - BENEFICIO SINDICAL - ART. VIGESIMO SEGUNDO AUXILIOS: PAGO POR AUXILIO DE DEFUNCIÓN PADRES VALOR EQUIVALENT E A 3 S.M.L.M.V SINTRASERV IPUBLICOS - ART. DECIMO PRIMERO - AUXILIO GAFAS - MEDIO S.M.L.M.V.	250995	250631	EMAB S.A. E.S.P.		\$ 4.982.257,00
2110103111	AUXILIO EDUCATIVO	AUXILIO EDUCATIVO - SINTRASERV IPUBLICOS - SINPROESP - SINTRAEMSDS	250996	250633	EMAB S.A. E.S.P.		\$39.857.563
211010200301	CESANTIAS	CESANTIAS - CONSTITUIDAS EN LA VIGENCIA	250994	250630	EMAB S.A. E.S.P.		\$ 552.470.098,00

CODIGO PRESUPUESTAL	RUBRO PRESUPUESTAL -2025	N° CONTRATO	N° RP	N° CDP	NOMBRE DEL CONTRATISTA	VALOR	RESERVA PRESUPUESTAL
		FISCAL 2025 PARA EL PAGO DEL PERSONAL DE PLANTA, LAS CUALES SERÁN CANCELADAS EN EL MES DE FEBRERO DE 2026					
211010200302	INTERESES DE CESANTIAS EJECUTADAS EN LA VIGENCIA 2025 QUE DEBEN SER CANCELADAS EN 2026	TODA LA PLANTA EMAB S.A. E.S.P.	250992	250629	EMAB S.A. E.S.P.		\$ 67.895.772,00
211010100101	SUELDOS PERSONALES DE NÓMINA	EXEMPLEADOS			EMAB S.A. E.S.P.		\$ 3.153.375,00
211010100106	PRIMA DE SERVICIOS	BENEFICIARIOS			EMAB S.A. E.S.P.		\$ 167.459,00
21101010020601	PRIMA CONVENCION	OS DE LAUDO ARBITRAL SINTRASERVIPUBLICOS			EMAB S.A. E.S.P.		\$ 208.573,00
21101010020602	PRIMA SEMESTRAL AMBIENTAL				EMAB S.A. E.S.P.		\$ 448.061,00
21101010020603	PRIMA DE VACACIONES				EMAB S.A. E.S.P.		\$ 272.681,00
211010200301	CESANTIAS		250997	250634	EMAB S.A. E.S.P.		\$ 300.120,00
211010200302	INTERESES SOBRE CESANTIAS				EMAB S.A. E.S.P.		\$ 18.033,00
211010300101	VACACIONES	JULIO 28 DE 2025			EMAB S.A. E.S.P.		\$ 292.120,00
211010200101	APORTE PENSION	APORTES A SEGURIDAD SOCIAL			EMAB S.A. E.S.P.		\$ 96.005.181,00
211010200201	APORTE SALUD	CONSTITUIDOS DURANTE LA VIGENCIA DICIEMBRE 2025, LAS CUALES SERÁN CANCELADAS EN LA VIGENCIA 2026			EMAB S.A. E.S.P.		\$ 38.670.563,00
2110102004	APORTES A CAJAS DE COMPENSACION FAMILIAR				EMAB S.A. E.S.P.		\$ 38.476.600,00
2110102005	APORTES GENERALES AL SISTEMA DE RIESGOS LABORALES				EMAB S.A. E.S.P.		\$ 49.129.400,00
2110102006	APORTES AL ICBF		250998	250635	EMAB S.A. E.S.P.		\$ 12.911.700,00
2110102007	APORTES AL SENA				EMAB S.A. E.S.P.		\$ 10.607.500,00
211010100101	SUELDOS PERSONALES DE NÓMINA	RESERVA PRESUPUESTAL SUeldo DE PERSONAL DE NOMINA	251000	250637	EMAB S.A. E.S.P.		\$ 9.485.547,00

CODIGO PRESUPUESTAL	RUBRO PRESUPUESTAL -2025	N° CONTRATO	N° RP	N° CDP	NOMBRE DEL CONTRATISTA	VALOR	RESERVA PRESUPUESTAL
		DERIVADO DE CONTRATO DE TRANSACCION LABORAL APROBADO POR JUNTA DIRECTIVA					
211010300101	VACACIONES	RESERVA PRESUPUESTAL SUELDO DE PERSONAL DE VACACIONES DERIVADO DE CONTRATO DE TRANSACCION LABORAL APROBADO POR JUNTA DIRECTIVA	250999	250636	EMAB S.A. E.S.P.		\$ 8.247.156,00
212020200801	SERVICIO DE PERSONAL INDIRECTO HONORARIOS	250052	250441	250290	RSM COLOMBIA-AUDITORIA ESTERNA		\$ 30.000.000,00
VR RESERVA DE L AVIGENCIA 2025 PARA LA VIGENCIA 2026					TOTAL, RESERVA		\$7.796.457.787

1.3. EJECUCIÓN PRESUPUESTAL DE LOS GASTOS DE INVERSIÓN (FEBRERO 2026)

CODIGOS CCPET	CONCEPTO	PRESUPUESTO DEFINITIVO	PRESUPUESTO COMPROMETIDO FEBRERO	SALDO POR EJECUTAR	% EJECUTADO
2.3	INVERSIÓN	\$ 7.874.000.000,00	\$ 2.801.785.634,00	\$ -	0%
2.3.2.	ADQUISICIÓN DE BIENES Y SERVICIOS	\$ 7.874.000.000,00	\$ 2.801.785.634,00	\$ -	0%
2.3.2.01	ADQUISICIÓN DE ACTIVOS NO FINANCIEROS	\$ 7.874.000.000,00	\$ 2.801.785.634,00	\$ -	0%
2.3.2.01.01.	ACTIVOS FIJOS	\$ 7.874.000.000,00	\$ 2.801.785.634,00	\$ -	0%
2.3.2.01.01.003	MAQUINARIA Y EQUIPO	\$ 7.874.000.000,00	\$ 2.801.785.634,00	\$ -	0%
2.3.2.01.01.003.01	MAQUINARIA PARA USO GENERAL	\$ 7.874.000.000,00	\$ 2.801.785.634,00	\$ -	0%
2.3.2.01.01.003.01.06	OTRAS MÁQUINAS PARA USOS GENERALES Y SUS PARTES Y PIEZAS	\$ 7.874.000.000,00	\$ 2.801.785.634,00	\$ -	0%
2.3.2.01.01.003.01.06.01	PROYECTO DE BIOCOMPOST	\$ -	\$ -	\$ -	0%
2.3.2.01.01.003.01.06.02	PROYECTO DE APROVECHAMIENTO	\$ -	\$ -	\$ -	0%
2.3.2.01.01.003.01.06.03	COSTO DISPOSICIÓN FINAL CLAUSURA Y POSTCLAUSURA	\$ 7.500.000.000,00	\$ 2.741.965.634,00	\$ -	
2.3.2.01.01.003.01.06.04	TECNOLOGÍA LICENCIAS E INFORMÁTICA	\$ 250.000.000,00	\$ 35.820.000,00	\$ -	0%
2.3.2.01.01.003.01.06.05	PROPIEDAD PLANTA Y EQUIPO	\$ 124.000.000,00	\$ 24.000.000,00	\$ -	
2.3.2.01.01.003.01.06.06	FORTALECIMIENTO DE ACTIVIDADES PARA SERVICIOS DE ASEO	\$ -	\$ -	\$ -	
2.3.2.01.01.003.07	EQUIPO DE TRANSPORTE	\$ -	\$ -	\$ -	0%
2.3.2.01.01.003.07.01	VEHÍCULOS AUTOMOTORES, REMOLQUES Y SEMIRREMOLQUES; Y SUS PARTES, PIEZAS Y ACCESORIOS	\$ -	\$ -	\$ -	0%
2.3.2.01.01.003.07.01.01	ADQUISICIÓN VEHÍCULO MAQUINARIA Y EQUIPO	\$ -	\$ -	\$ -	0%
2.3.2.02	ADQUISICIONES DIFERENTES DE ACTIVOS	\$ -	\$ -	\$ -	0%
2.3.2.02.02	ADQUISICIÓN DE SERVICIOS	\$ -	\$ -	\$ -	0%
2.3.2.02.02.009	SERVICIOS PARA LA COMUNIDAD, SOCIALES Y PERSONALES	\$ -	\$ -	\$ -	0%
2.3.2.02.02.009.01	PROYECTO FORTALECIMIENTO INSTITUCIONAL	\$ -	\$ -	\$ -	0%



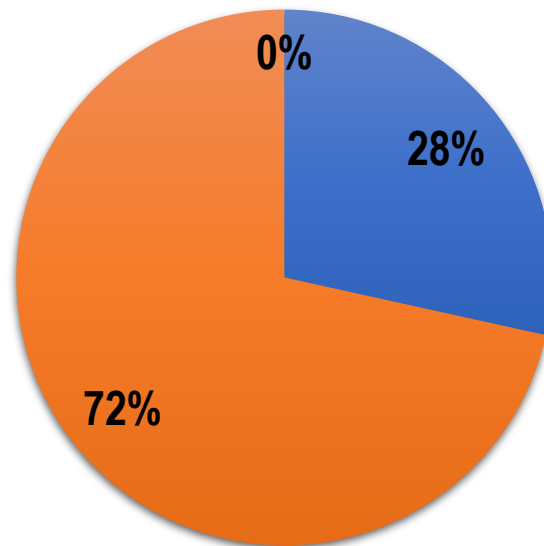
Contratos



2. CONTRATOS PERTINENTES (NÚMERO DEL CONTRATO, OBJETO CONTRACTUAL, META A LA QUE SE PROPONE IMPACTAR, ESTUDIOS PREVIOS, FECHA DE INICIO, VALOR, ANTICIPOS, ADICIONALES EN DINERO Y EN TIEMPO, % DE EJECUCIÓN, ESTADO DEL CONTRATO, LINK DEL CONTRATO ENTRE OTROS.)

La EMAB S.A. E.S.P., a través de la Decisión Empresarial No. 009 del 31 de marzo de 2023, adoptó el Estatuto de Contratación, en donde se establecen las modalidades para la selección del contratista. A continuación, se muestra la relación de la Contratación realizada de Enero a Marzo de 2026:

ENERO A MARZO 2026		
Modalidad de contratación	Valor	% Participación
Invitación Privada de única oferta	\$ 9.179.455.246	28%
Invitación privada de varias ofertas	\$ 23.078.477.801	72%
Invitación pública	\$ -	0%
Total	\$ 32.257.933.047,00	100%



■ Invitación Privada de única oferta ■ Invitación privada de varias ofertas ■ Invitación pública

Anexo 1. Relación de la contratación enero a marzo de 2026

3. CONTRATOS SOPORTADOS CON VIGENCIAS FUTURAS

NÚMERO CONTRATO	Objeto contractual	META	FECHA DE INICIO	VALOR INICIAL	REGISTRO PRESUPUESTAL	ADICIONALES EN DINERO Y TIEMPO	APROBACIÓN
1868-2025	Otrosí modificatorio N°1 en tiempo y valor al contrato 1868 cuyo objeto es prestar los servicios profesionales de revisoría fiscal a la empresa de aseo de BUCARAMANGA S.A.E.S.P.	Funcionamiento institucional	1/04/2025	\$ 49.500.000	En proceso...	\$ 16.500.000	Acta de junta directiva N° 292 del 11 de diciembre 2025
						3 MESES	
250003-2025	Otrosí modificatorio N°1 en tiempo y valor al contrato 25003 que tiene por objeto "alquiler de maquinaria pesada tipo retroexcavadora para realizar actividades diferentes a la operación de residuos sólidos urbanos en el sitio de disposición final 'carrasco'".	Funcionamiento institucional	5/02/2025	\$ 374.440.000	En proceso...	\$ 60.000.000	
						1 MES	
250005-2025	Otrosí modificatorio N°1 en tiempo y valor al contrato 25005 cuyo objeto es "suministro de filtros incluidos accesorios necesarios y otros para el parque automotor de la empresa de aseo de BUCARAMANGA EMAB S.A.E.S.P."	Funcionamiento institucional	10/02/2025	\$ 147.840.000	En proceso...	\$ 26.880.000	
						1 MES	
250007-2025	Otrosí modificatorio N° 2 en tiempo y valor al contrato 25007 de 2025 cuyo objeto es "servicio de reparación, fabricación, adaptación y mantenimiento de los vehículos pertenecientes al parque automotor de la EMPRESA DE ASEO DE BUCARAMANGA EMAB S.A.E.S.P."	Funcionamiento institucional	11/02/2025	\$ 241.105.869	En proceso...	\$ 21.394.131	
						1 MES	
250012-2025	Otrosí modificatorio N° 1 en tiempo y valor al contrato 25012 de 2025 cuyo objeto es "servicio de montallantas 24	Funcionamiento institucional	1/03/2025	\$ 33.365.000	En proceso...	\$ 2.780.417	
						1 MES	

NÚMERO CONTRATO	Objeto contractual	META	FECHA DE INICIO	VALOR INICIAL	REGISTRO PRESUPUESTAL	ADICIONALES EN DINERO Y TIEMPO	APROBACIÓN
	horas al día los 7 días de la semana, despinchas y reparación de llantas, a la emergencia y otros para el mantenimiento del parque automotor de la EMPRESA DE ASEO DE BUCARAMANGA EMAB S.A.E.S.P."						
250014-2025	Otrosí modificatorio no 1 tiempo y valor al contrato 25014 de 2025 cuyo objeto es "suministro de combustible para el parque automotor de la EMPRESA DE ASEO DE BUCARAMANGA EMAB S.A.E.S.P."	Funcionamiento institucional	1/03/2025	\$ 1.548.818.389	En proceso...	\$ 154.881.839 1 MES	
250021-2025	Otrosí modificatorio N° 2 en tiempo y valor al contrato N° 250021 cuyo objeto es "servicio de mantenimiento preventivo especializado y suministro de repuestos especializados para los vehículos de línea chevrolet fvr y modelos recientes pertenecientes al parque automotor de la EMPRESA DE ASEO DE BUCARAMANGA	Funcionamiento institucional	12/03/2025	\$ 182.130.671	En proceso...	\$ 20.369.329 1 MES	
250023-2025	Otrosí modificatorio N° 1 en tiempo y valor al contrato 25023 de 2025 cuyo objeto es "suministro de repuestos especializados en general, mantenimiento y servicio especializado de remanufactura de sistemas de suspensión, frenos, sistemas de aire acondicionado, otros para los vehículos y maquinaria pesada pertenecientes al parque automotor de la EMPRESA DE ASEO DE BUCARAMANGA EMAB S.A.E.S.P."	Funcionamiento institucional	12/03/2025	\$ 1.341.000.000	En proceso...	\$ 178.800.000 1 MES	

NÚMERO CONTRATO	Objeto contractual	META	FECHA DE INICIO	VALOR INICIAL	REGISTRO PRESUPUESTAL	ADICIONALES EN DINERO Y TIEMPO	APROBACIÓN
250025-2025	Otrosí modificatorio N° 01 en valor y plazo al contrato 25025 de 2025 cuyo objeto es "servicio de alquiler de equipos de comunicación y seguimiento vehicular, con licenciamiento de software y plataforma para apoyar la operación de la EMPRESA DE ASEO DE BUCARAMANGA S.A. E.S.P."	Funcionamiento institucional	12/03/2025	\$ 206.955.500	En proceso...	\$ 43.584.828	
						2 MESES	
250026-2025	Otrosí modificatorio N° 02 en tiempo y valor al contrato 25026 de 2025 cuyo objeto es "servicio de fabricación de llantas, pasadores, resbaladeras, maquinaria mecanizada todo costo para el parque automotor especializado de la EMPRESA DE ASEO DE BUCARAMANGA EMAB S.A.E.S.P."	Funcionamiento institucional	19/03/2025	\$ 146.754.912	En proceso...	\$ 13.377.456	
						1 MES	
250027-2025	Otrosí modificatorio N° 01 en valor y plazo al contrato 25027 de 2025 cuyo objeto es "apoyo a los procesos y actividades complementarias en relación con la prestación del servicio público de aseo de la EMPRESA DE ASEO DE BUCARAMANGA EMAB S.A. E.S.P."	Funcionamiento institucional	18/03/2025	\$ 2.432.470.479	En proceso...	\$ 575.558.151	
						2 MESES	
250028-2025	Otrosí modificatorio N° 1 en tiempo y valor al contrato N° 25028 de cuyo objeto contractual es prestar el "servicio de transporte mediante vehículos tipo volqueta para apoyar las actividades realizadas por la EMPRESA DE ASEO DE BUCARAMANGA EMAB S.A. E.S.P."	Funcionamiento institucional	18/03/2025	\$ 239.400.000	En proceso...	\$ 26.600.000	
						1 MES	

NÚMERO CONTRATO	Objeto contractual	META	FECHA DE INICIO	VALOR INICIAL	REGISTRO PRESUPUESTAL	ADICIONALES EN DINERO Y TIEMPO	APROBACIÓN
250030-2025	Otrosí modificatorio n°01 al contrato 25030 cuyo objeto es prestar servicio de apoyo en las actividades de barrido y limpieza manual para la macrorruta "mesta" de la EMPRESA DE ASEO DE BUCARAMANGA S.A. E.S.P.	Funcionamiento institucional	1/04/2025	\$ 864.434.039	En proceso...	\$ 500.431.614	
						2 MESES	
250031-2025	Otrosí modificatorio N°01 al contrato 25031 cuyo objeto es prestar servicio de apoyo en las actividades de barrido y limpieza manual para la macrorruta "sur oriente" de la EMPRESA DE ASEO DE BUCARAMANGA S.A. E.S.P.	Funcionamiento institucional	1/04/2025	\$ 2.015.166.925	En proceso...	\$ 482.007.714	
						2 MESES	
250032-2025	Otrosí modificatorio N°01 al contrato 25032 cuyo objeto es prestar servicio de apoyo en las actividades de barrido y limpieza manual para la macrorruta "zonas duras y puentes peatonales" de la EMPRESA DE ASEO DE BUCARAMANGA S.A. E.S.P.	Funcionamiento institucional	1/04/2025	\$ 1.605.047.364	En proceso...	\$ 382.433.451	
						2 MESES	
250033-2025	Otrosí modificatorio N°01 al contrato 25033 cuyo objeto es prestar servicio de apoyo en las actividades de barrido y limpieza manual para la macrorruta "norte" de la EMPRESA DE ASEO DE BUCARAMANGA S.A. E.S.P.	Funcionamiento institucional	1/04/2025	\$ 2.022.799.284	En proceso...	\$ 483.860.285	
						2 MESES	
250036-2025	Otrosí modificatorio N°1 en plazo y valor del contrato 25036 cuyo objeto es "apoyo en la recolección y transporte de residuos sólidos ordinarios provenientes de la atención domiciliaria en la jornada de	Funcionamiento institucional	1/04/2025	\$ 2.178.492.239	En proceso...	\$ 434.157.442	
						2 MESES	

NÚMERO CONTRATO	Objeto contractual	META	FECHA DE INICIO	VALOR INICIAL	REGISTRO PRESUPUESTAL	ADICIONALES EN DINERO Y TIEMPO	APROBACIÓN
	recolección diurna para EMAB S.A. E.S.P."						
250037-2025	Otrosí modificatorio N°1 en plazo y valor del contrato 25037 cuyo objeto es "apoyar a la EMAB S.A. E.S.P. en las actividades de recolección y atención domiciliaria de residuos sólidos ordinarios provenientes, en la jornada de recolección nocturna para la EMAB S.A. E.S.P."	Funcionamiento institucional	1/04/2025	\$ 2.144.090.031	En proceso...	\$ 553.840.646 2 MESES	
250038-2025	Otrosí modificatorio N°1 en plazo y valor del contrato 25038 cuyo objeto es "prestar servicio de apoyo en la recolección y transporte de residuos sólidos para la atención especial a usuarios con horarios específicos y mantenimiento temporal de rsi así como las actividades complementarias de servicio público de aseo".	Funcionamiento institucional	1/04/2025	\$ 2.331.628.464	En proceso...	\$ 587.591.001 2 MESES	
250039-2025	Otrosí modificatorio N° 1 en plazo y valor al contrato N° 25039 cuyo objeto corresponde a "prestar servicio de transporte de vehículos compactadores para apoyar las actividades de recolección y transporte de residuos sólidos de la EMAB S.A. E.S.P."	Funcionamiento institucional	1/04/2025	\$ 864.434.039	En proceso...	\$ 50.670.242 1 MES	
250040-2025	Otrosí modificatorio N°01 al contrato 25040 cuyo objeto es prestar servicio de apoyo en las actividades de barrido y limpieza manual para la macrorruta "centro occidente" de la EMPRESA DE ASEO DE BUCARAMANGA S.A. E.S.P.	Funcionamiento institucional	1/04/2025	\$ 2.103.195.464	En proceso...	\$ 502.279.540 2 MESES	

NÚMERO CONTRATO	Objeto contractual	META	FECHA DE INICIO	VALOR INICIAL	REGISTRO PRESUPUESTAL	ADICIONALES EN DINERO Y TIEMPO	APROBACIÓN
250041-2025	Otrosí modificatorio N° 1 en tiempo y valor al contrato número 25041 cuyo objeto corresponde a: "servicio de transporte de camioneta para apoyar las actividades realizadas por la EMPRESA DE ASEO DE BUCARAMANGA EMAB S.A. E.S.P."	Funcionamiento institucional	1/04/2025	\$ 171.212.994	En proceso...	\$ 20.355.323	
						1 MES	
250042-2025	Otrosí modificatorio N° 1 en plazo y valor al contrato N° 25042 cuyo objeto corresponde a: "servicio de transporte de residuos domiciliarios empleando vehículos tipo camioneta para apoyar las actividades realizadas por la EMPRESA DE ASEO DE BUCARAMANGA EMAB S.A. E.S.P."	Funcionamiento institucional	1/04/2025	\$ 171.212.994	En proceso...	\$ 19.023.666	
						1 MES	
250043-2025	Otrosí modificatorio N° 01 en tiempo y valor al contrato 25043 de 2025 cuyo objeto es "servicio técnico de reparación, mantenimiento, remanufactura servicio técnico con suministro a todo costo de sistemas y otros para el parque automotor de la EMPRESA DE ASEO DE BUCARAMANGA EMAB S.A.E.S.P."	Funcionamiento institucional	11/04/2025	\$ 115.833.334	En proceso...	\$ 15.444.445	
						1 MES	
250049-2025	Otrosí modificatorio N° 01 en tiempo y valor al contrato 25049 de 2025 cuyo objeto es "servicio técnico de rotación, balance, servicios técnicos externos con carro taller, parametrización amarilla de la flota y otros para los vehículos y maquinaria pesada de la	Funcionamiento institucional	19/05/2025	\$ 177.500.000	En proceso...	\$ 44.375.000	
						1 MES	

NÚMERO CONTRATO	Objeto contractual	META	FECHA DE INICIO	VALOR INICIAL	REGISTRO PRESUPUESTAL	ADICIONALES EN DINERO Y TIEMPO	APROBACIÓN
	EMPRESA DE ASEO DE BUCARAMANGA EMAB S.A.E.S.P."						
250050-2025	Otrosí N°1 en valor y tiempo del contrato 25050 "suministro de aperos y/o elementos agrícolas, necesarios para llevar a cabo las actividades del área de clausura y post clausura del sitio de disposición final el carrasco y post de la EMPRESA DE ASEO DE BUCARAMANGA EMAB S.A ESP"	Funcionamiento institucional	11/06/2025	\$ 50.000.000	En proceso...	\$ 25.000.000 2 MESES	
250053-2025	Otrosí modificatorio N° 01 en tiempo y valor al contrato 25053 de 2025 cuyo objeto es "suministro de llantas, accesorios y otros para los vehículos y maquinaria amarilla de propiedad de la EMPRESA DE ASEO DE BUCARAMANGA EMAB S.A.E.S.P."	Funcionamiento institucional	16/06/2025	\$ 177.500.000	En proceso...	\$ 50.714.286 1 MES	
250054-2025	Otrosí modificatorio N°1 en tiempo y valor al contrato 25054 de 2025 cuyo objeto es "suministro de gases industriales e insumos utilizados en la ejecución de rutinas de mantenimiento de las cajas compactadoras pertenecientes al parque automotor de la EMPRESA DE ASEO DE BUCARAMANGA EMAB S.A. E.S.P."	Funcionamiento institucional	17/06/2025	\$ 26.000.000	En proceso...	\$ 4.952.381 1 MES	
250057-2025	Otrosí modificatorio N° 01 en valor y plazo al contrato 25057 de 2025 cuyo objeto es "suministro de lubricantes como aceite de motor, valvulina de transmisión, aceite hidráulico, refrigerantes, grasas y otros, para el mantenimiento del parque automotor	Funcionamiento institucional	1/07/2025	\$ 408.498.270	En proceso...	\$ 68.083.045 1 MES	

NÚMERO CONTRATO	Objeto contractual	META	FECHA DE INICIO	VALOR INICIAL	REGISTRO PRESUPUESTAL	ADICIONALES EN DINERO Y TIEMPO	APROBACIÓN
	de la EMPRESA DE ASEO DE BUCARAMANGA EMAB S.A. E.S.P."						
250076-2025	OTROSI N°1 EN VALOR Y TIEMPO DEL CONTRATO 25076 QUE TIENE POR OBJETO "SUMINISTRO DE ELEMENTOS DE FERRETERÍA, HERRAMIENTAS Y MATERIALES DE CONSTRUCCIÓN NECESARIOS PARA LA EJECUCIÓN DE LAS OBRAS CIVILES ESTABLECIDAS EN EL PLAN DE DESMANTELAMIENTO DEL SITIO DE DISPOSICIÓN FINAL 'EL CARRASCO', CONFORME LO dispuesto EN LA RESOLUCIÓN COMB N° 046 DEL 29 DE MAYO DE 2024".	Funcionamiento institucional	12/11/2025	\$ 70.000.000	En proceso...	\$ 35.000.000 1 MES	



Estados Financieros



4. ESTADOS FINANCIEROS

4.1. ESTADO DE SITUACIÓN FINANCIERA CORTE FEBRERO DE 2026

ESTADO DE SITUACIÓN FINANCIERA (Expresado en pesos colombianos)

ACTIVO	Notas	FEBRERO 2026	FEBRERO 2025	variación \$	variación %
ACTIVO CORRIENTE					
Efectivo y Equivalentes al Efectivo	5	27.176.403.263	22.583.867.189	4.592.536.074	20%
Cuentas por Cobrar del servicio de aseo	7.1	3.556.164.119	7.981.769.999	(4.425.605.880)	-55%
Otras Cuentas por Cobrar	7.2	6.807.527.309	2.535.381.757	4.272.145.552	169%
Prestamos por Cobrar	8.1	60.399.864	71.904.600	(11.504.736)	-16%
Inventarios	9	1.574.519.206		1.574.519.206	100%
Otros derechos y garantías	16	6.052.995.363	3.531.525.402	2.521.469.961	71%
TOTAL, ACTIVO CORRIENTE		45.228.009.125	36.704.448.947	8.523.560.178	23%
ACTIVO NO CORRIENTE					
Cuentas por Cobrar del servicio de aseo	7.3	528.218.381	4.577.524.768	(4.049.306.387)	-88%
Otras Cuentas por Cobrar	7.4	456.545.034	456.545.034		0%
Prestamos por Cobrar	8.2	173.118.872	220.885.763	(47.766.891)	-22%
Propiedad, Planta Y Equipo	10	26.673.829.990	33.690.701.245	(7.016.871.255)	-21%
Activos Intangibles	14	90.344.086	104.966.099	(14.622.013)	-14%
TOTAL, ACTIVO NO CORRIENTE		27.922.056.362	39.050.622.909	(11.128.566.547)	-28%
Activo por Impuesto Diferido		185.640.000		185.640.000	100%
TOTAL, ACTIVO		73.335.705.487	75.755.071.856	(2.419.366.369)	-3%
PASIVO Y PATRIMONIO					
PASIVO CORRIENTE					
Cuentas por Pagar	22	14.014.447.157	9.783.056.437	4.231.390.720	43%
Beneficios a los Empleados	23	794.450.696	633.920.191	160.530.505	25%
Provisiones, litigios y demandas	24.1	5.429.354.606	4.047.654.864	1.381.699.741	34%
Otros pasivos	25	19.315.910.135	25.990.930.360	(6.675.020.225)	-26%
TOTAL, PASIVO CORRIENTE		39.554.162.594	40.455.561.852	(901.399.257)	-2%
PASIVO NO CORRIENTE					
Provisiones, litigios y demandas	24.2	3.960.526.505	4.840.337.684	(879.811.180)	-18%
TOTAL, PASIVO NO CORRIENTE		3.960.526.505	4.840.337.684	(879.811.180)	-18%
TOTAL, PASIVO		43.514.689.099	45.295.899.536	(1.781.210.437)	-4%
PATRIMONIO					
Capital Suscrito y Pagado	26	1.734.729.000	1.734.729.000		0%
Prima Colocación de Acciones, Cuotas de Int. Social	26	143.013.888	143.013.888		0%
Revaluación de bienes inmuebles	26	623.084.663	511.823.663	111.261.000	22%
Reservas	26	5.716.682.887	6.546.534.252	(829.851.365)	-13%
Resultados de Ejercicios Anteriores	26	21.669.528.587	20.734.548.839	934.979.748	5%
Resultados del Ejercicio	26	- 66.022.637	788.522.678	- 854.545.315	-108%
TOTAL PATRIMONIO		29.821.016.388	30.459.172.320	638.155.931	-2%
TOTAL PASIVO MAS PATRIMONIO		73.335.705.487	75.755.071.856	(2.419.366.369)	-3%
Cuentas de Orden Deudoras	28	1.668.916.989	1.681.776.806	(12.859.817)	-1%
Cuentas de Orden Acreedoras	28	4.788.100.000	967.186.978	3.820.913.022	395%

4.2. ESTADO DE RESULTADOS INTEGRAL CORTE FEBRERO DE 2026

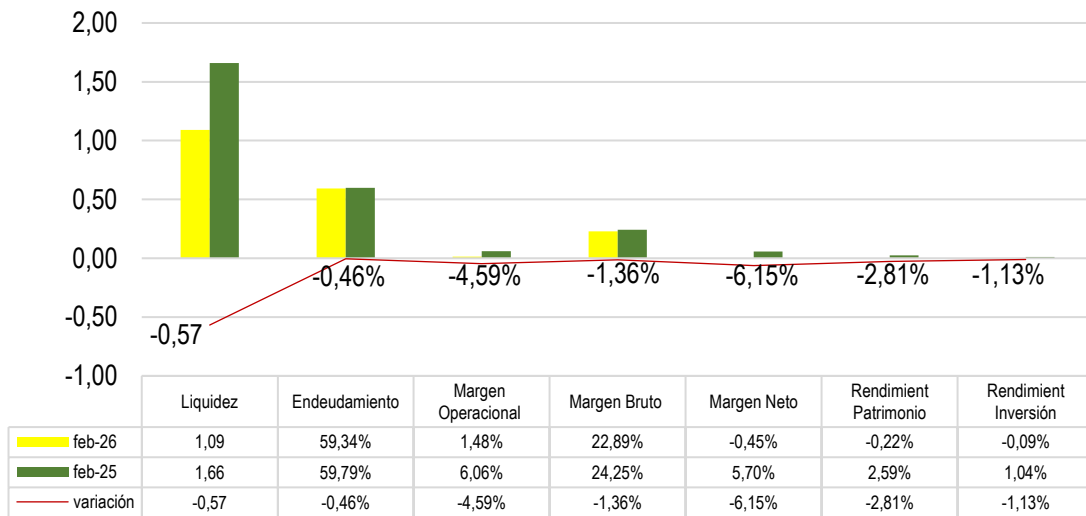
ESTADO DE RESULTADO INTEGRAL (Expresado en pesos colombianos)

OPERACIONALES	Notas	FEBRERO 2026	FEBRERO 2025	variación \$	variación %
Ingresos Operacionales	29.1	11.591.837.492	10.369.030.420	1.222.807.072	12%
Otros Ingresos	29.2	1.443.032.294	1.651.015.914	(207.983.621)	-13%
TOTAL, DE INGRESOS OPERACIONALES		13.034.869.786	12.020.046.334	1.014.823.451	8%
COSTO DE VENTAS	31.1	10.050.943.292	9.105.071.543	945.871.749	10%
UTILIDA BRUTA		2.983.926.494	2.914.974.790	68.951.703	2%
Gastos de Operación					
Administración y generales	30.1	2.018.487.839	1.668.927.156	349.560.684	21%
Provisiones, depreciaciones y Amortizaciones	30.2	773.031.296	517.199.865	255.831.431	49%
TOTAL, GASTOS DE OPERACIÓN		2.791.519.135	2.186.127.021	605.392.115	28%
UTILIDAD OPERACIONAL		192.407.359	728.847.770	(536.440.410)	-74%
NO OPERACIONALES					
Ingresos Financieros	29.3	209.912.267	199.347.248	10.565.019	5%
Gastos Financieros	30.3	83.147.135	72.102.459	11.044.675	15%
Otros Ingresos	29.4	25.408.222	313.978.308	(288.570.086)	-92%
Otros costos	31.2	763.980	763.980	-	0%
Ingresos interadministrativos	29.5	1.282.672.101	1.310.442.057	(27.769.956)	-2%
Costos interadministrativos	31.3	1.332.784.471	993.208.266	339.576.205	34%
UTILIDAD ANTES DE IMPUESTO		293.704.363	1.486.540.678	- 1.192.836.315	-80%
Impuesto de renta	36	359.727.000	698.018.000	(338.291.000)	-48%
PERDIDA NETA		- 66.022.637	788.522.678	- 854.545.315	-108%
Pérdida Neta por Acción		-4%	45%	-49%	-108%
Total, Ingresos		14.552.862.376	13.843.813.947	709.048.429	5%
Total, Costos		11.384.491.743	10.099.043.789	1.285.447.954	13%
Total, gastos		3.234.393.270	2.956.247.480	278.145.790	9%

Anexo 2. Notas a los estados financieros a Febrero de 2026

4.3. INDICADORES FINANCIEROS COMPARATIVOS FEBRERO 2026-2025

	Febrero-26	Febrero-25	variación
Liquidez	1,09	1,66	-0,57
Endeudamiento	59,34%	59,79%	-0,46%
Margen Operacional	1,48%	6,06%	-4,59%
Margen Bruto	22,89%	24,25%	-1,36%
Margen Neto	-0,45%	5,70%	-6,15%
Rendimiento Patrimonio	-0,22%	2,59%	-2,81%
Rendimiento Inversión	-0,09%	1,04%	-1,13%



CAPITAL DE TRABAJO	Activo Corriente	Pasivo Corriente	Ac Cte - Pas Cte
febrero de 2026	\$ 39.976.788.562,95	\$ 36.614.160.375,81	\$ 3.362.628.187,14
febrero de 2025	\$ 29.821.226.085,39	\$ 17.971.919.564,78	\$ 11.849.306.520,61
Variación	\$ 10.155.562.477,56	\$ 18.642.240.811,03	-\$ 8.486.678.333,47

EBITDA		
Detalle	FEBRERO-26	FEBRERO-25
Ventas	\$ 13.034.869.785,60	\$ 12.020.046.334,38
Costo de Ventas	\$ 10.050.943.292,05	\$ 9.105.071.543,28
Utilidad Bruta	\$ 2.983.926.493,55	\$ 2.914.974.791,10
Gastos de administración	\$ 2.791.519.135,10	\$ 2.186.127.020,53
Utilidad de Operación	\$ 192.407.358,45	\$ 728.847.770,57
depreciación, Amortizaciones, Impuestos e Intereses	\$ 962.834.773,00	\$ 927.774.201,00
EBITDA	\$ 1.155.242.131,45	\$ 1.656.621.971,57
MARGEN EBITDA	\$ 0,09	\$ 0,14

EBITDA: El resultado positivo del EBITDA, que asciende a \$1.155.242.131, representa para la Emab SA ESP un beneficio bruto de operación con una rentabilidad de 8.86%. No obstante, este indicador presenta una disminución de \$501.379.840 (-30%) en relación con la vigencia anterior. Esta variación se debe a que los costos y gastos operativos representaron el 91% de los ingresos operacionales, frente al 86% registrado en el periodo previo. Por lo anterior, se recomienda que la administración revise la estructura de costos y gastos operativos en relación con sus ingresos operacionales para optimizar la rentabilidad de la entidad.

LIQUIDEZ: El indicador presenta liquidez de 1.09, lo que refleja que, por cada peso de deuda, la EMAB cuenta con 1.09 pesos para respaldar sus obligaciones con un plazo inferior a un año. El indicador muestra disminución de 0,57, sin embargo, mantiene el equilibrio económico necesario para la cobertura de sus obligaciones. Cabe mencionar que el nivel de liquidez obtenido dependerá directamente del recaudo y de la estructura y tamaño de la cartera, dado que este es uno de los rubros más representativos del activo corriente.

CAPITAL DE TRABAJO: El capital de trabajo asciende a \$3.362.628.187. Esta cifra refleja que, una vez cancelada la totalidad de las obligaciones corrientes, la EMAB contará con el 8% de su activo corriente para atender las necesidades operativas de su actividad económica, dependiendo de la fluidez de efectivo generado.

NIVEL DE ENDEUDAMIENTO: Este indicador presenta el 59.34% de endeudamiento. Con relación al año anterior el nivel de endeudamiento disminuye el 0,46%, resultado de una reducción del 3% en los activos frente a la reducción del 4% en el total del pasivo.

MARGEN OPERACIONAL DE UTILIDAD: La utilidad operacional representa el 1.48% de rentabilidad sobre el total de los Ingresos provenientes de su desarrollo normal, dejando utilidad operacional de \$192.407.359. Con relación al año anterior el indicador disminuye el 4.59%; causa de la variación se debe al incremento del 14% de los costos y gastos operacionales con relación al incremento del 8% del ingreso operacional. Así mismo en la presente vigencia los gastos y costos operacionales representan el 99% sobre el total de los ingresos operacionales causa principal del resultado.

MARGEN BRUTO DE UTILIDAD: Este Indicador permite conocer la rentabilidad de las ventas frente al costo de ventas, La empresa, presenta utilidad bruta de \$2.983.926.494, que corresponde al 22.89% sobre los Ingresos Operacionales. El indicador disminuye el 1.36% con relación al año anterior. Causa de la variación se debe al 10% de incremento de los costos operacionales vs el 8% de incremento de los ingresos operacionales.

MARGEN NETO DE PERDIDA: La Empresa, presenta pérdida de \$66.022.637, que corresponde a -0,45%, situación que se genera por el 100,45% de cobertura de costos y gastos sobre el total de los ingresos, dejando un resultado negativo para la Emab. Con relación al año anterior, el indicador disminuye el 6,15%, resultado que refleja el incremento de los egresos totales equivalente al 12%, frente al incremento del 5% del total de los ingresos.

RENDIMIENTO AL PATRIMONIO: Al cierre del periodo, se presenta déficit patrimonial del 0.22%, representada en la pérdida sobre el valor total del patrimonio, pérdida que se genera por la cobertura del 100,45% de los egresos sobre el total de los ingresos, dejando un resultado negativo para la Emab. La variación negativa del 2.81% en el patrimonio con respecto a la vigencia anterior, se debe al aumento del 5% del total de los ingresos frente al incremento del 12% del total de los egresos.

RENTABILIDAD DE LA INVERSIÓN: El indicador presenta déficit del 0.09%. El resultado del indicador permite identificar que la Empresa presenta poca capacidad de generar utilidades, permitiendo un riesgo de pérdida de capital.



Informes de Seguimiento Financiero



5. INFORMES DE SEGUIMIENTO FINANCIERO

5.1. CARTERA CLASIFICADA POR EDADES Y CONCEPTO A CORTE DE FEBRERO DE 2026

CARTERA DE LA PRESTACION DEL SERVICIO DE ASEO FEBRERO 2026							
CARTERA PRESTACION SERVICIO (NO VENCIDA)	amb	ESSA	ESPECIALES y EVENTUALES	PILAS- FACT DIRECTA	DISPOSICION FINAL - BASCULA	TOTAL	%
EMITIDA DEL MES	\$ 938.400.630	\$ 357.001.778	\$ 58.873.490	\$ 26.391.000	\$ 535.700.847	\$ 1.916.367.745	85%
1-30	\$ 69.762.833	\$ 94.582.076	\$ 7.335.680	\$ 145.920	\$ 122.254.550	\$ 294.081.059	13%
Acuerdos de Pago- Financiaciones	\$ 5.686.324	\$ 34.341.531	\$ 0	\$ 0	\$ 0	\$ 40.027.855	2%
TOTAL NO VENCIDA	\$ 1.013.849.787	\$ 485.925.385	\$ 66.209.170	\$ 26.536.920	\$ 657.955.397	\$ 2.250.476.659	% NO VCDA
% CARTERA NO VENCIDA	45%	22%	3%	1%	29%	100%	35%

CARTERA PRESTACION SERVICIO (VENCIDA EN DIAS)	amb	ESSA	ESPECIALES y EVENTUALES	PILAS- FACT DIRECTA	DISPOSICION FINAL - BASCULA	TOTAL	%
31-60	\$ 71.102.656	\$ 23.895.772	\$ 8.524.410	\$ 281.370	\$ 10.722.539	\$ 114.526.747	3%
61-90	\$ 48.045.834	\$ 17.635.437	\$ 7.567.870	\$ 292.250	\$ 0	\$ 73.541.391	2%
91-120	\$ 35.609.215	\$ 14.773.333	\$ 0	\$ 342.260	\$ 0	\$ 50.724.808	1%
121-150	\$ 25.824.933	\$ 13.805.134	\$ 0	\$ 557.000	\$ 0	\$ 40.187.067	1%
151-180	\$ 28.682.825	\$ 13.327.382	\$ 0	\$ 771.130	\$ 0	\$ 42.781.337	1%
181-360	\$ 125.917.978	\$ 62.765.464	\$ 0	\$ 12.098.461	\$ 0	\$ 200.781.903	5%
361-720	\$ 297.215.908	\$ 100.012.297	\$ 0	\$ 60.038.210	\$ 33.502.702	\$ 490.769.117	12%
721-1080	\$ 192.123.446	\$ 47.832.492	\$ 0	\$ 56.349.440	\$ 0	\$ 296.305.378	7%
Mayor 1080 (3 años)	\$ 1.706.768.280	\$ 32.979.092	\$ 0	\$ 1.063.006.123	\$ 394.971	\$ 2.803.148.466	68%
TOTAL VENCIDA	\$ 2.531.291.075	\$ 327.026.403	\$ 16.092.280	\$ 1.193.736.244	\$ 44.620.212	\$ 4.112.766.214	% VCDA
% CARTERA VENCIDA	62%	8%	0%	29%	1%	100%	65%

TOTAL CARTERA PRESTACION SERVICIO	amb	ESSA	ESPECIALES y EVENTUALES	PILAS- FACT DIRECTA	DISPOSICION FINAL - BASCULA	TOTAL
	\$ 3.545.140.862	\$ 812.951.788	\$ 82.301.450	\$ 1.220.273.164	\$ 702.575.610	\$ 6.363.242.874
% SOBRE TOTAL CARTERA	56%	13%	1%	19%	11%	100%
TOTAL USUARIOS FACTURADOS	146.078	28.635	119	2.856	6	177.694
TOTAL USUARIOS EN MORA	8.030	2.542	18	2.820	3	13.413
% SOBRE TOTAL USUARIOS	5%	9%	15%	99%	50%	8%
TOTAL FACTURACION MES	\$ 5.264.778.075	\$ 935.467.522	\$ 58.340.232	\$ 88.193.280	\$ 815.973.700	\$ 7.162.752.809
ROTACION DE CARTERA (DIAS)	20	26	42	415	26	27

El total general de la CARTERA DE PRESTACION DEL SERVICIO DE ASEO (a cargo de los usuarios), a corte del mes de febrero de 2026 es de **\$6.363.242.874** la cual está conformada por la CARTERA NO VENCIDA y la CARTERA VENCIDA, representada de la siguiente manera:

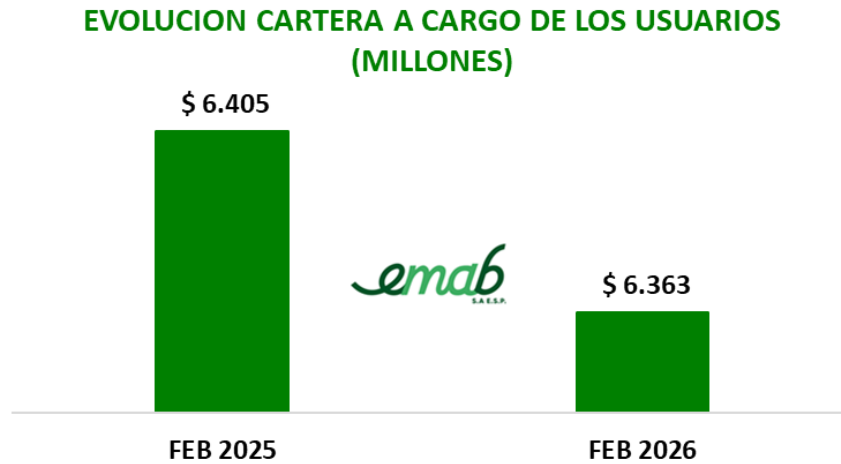
El total de la CARTERA NO VENCIDA por valor de **\$ 2.250.476.659**, corresponde al **35%** respecto del total general de la CARTERA DE PRESTACION DEL SERVICIO, de la cual, el 85% equivale a la emitida del mes, el 13% a cartera con edad de 1 a 30 días y el 2% a otras financiaciones o acuerdos de pago.

El total de la CARTERA VENCIDA por valor de **\$4.112.766.214**, corresponde al **65%** respecto del total general de la CARTERA DE PRESTACION DEL SERVICIO, de la cual, el 62% equivale a la cartera de facturación conjunta con el amb, el 8% a la cartera de facturación conjunta con la ESSA y el 29% facturación directa de pilas públicas.

Se observa que la rotación de la CARTERA DE PRESTACION DEL SERVICIO DE ASEO es de 27 días y que solo el 8% de los usuarios de la prestadora se encuentran en mora.

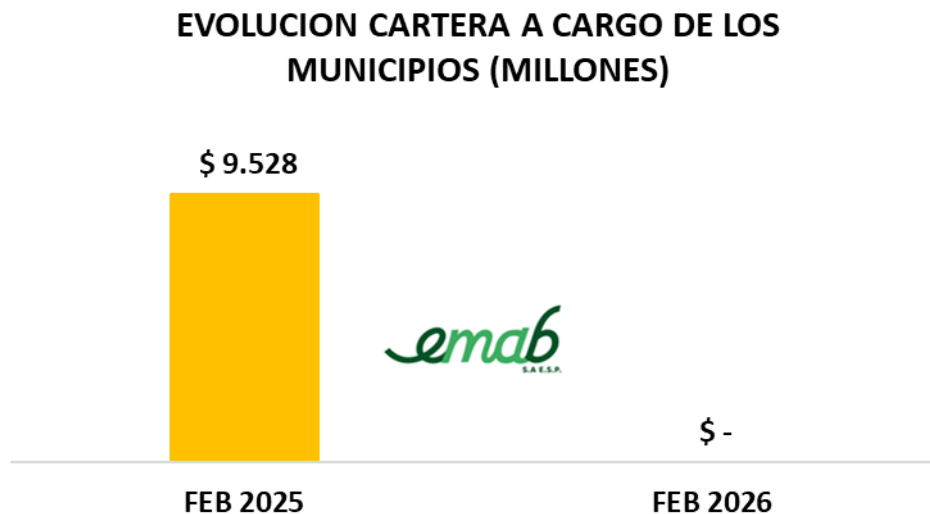
5.2. GESTION DE RECUPERACION DE CARTERA:

a) CARTERA A CARGO DE LOS USUARIOS:



La **cartera total** por prestación de servicios (a cargo de los usuarios), con corte a febrero 2026, se reduce en \$42 millones (1%) versus febrero de 2025.

b) CARTERA CON CARGO A LOS MUNICIPIOS POR CONCEPTO DE RECEPCIÓN DE RESIDUOS:



Comparando febrero de 2026 vs. febrero de 2025, se observa una reducción de la cartera administrativa por concepto de recepción de residuos de \$9.528 millones (-100%), como resultado de la gestión de cobro exitoso con el Municipio de Bucaramanga.

5.3. ESTADO PERSUASIVO, PREJURIDICO Y JURIDICO DE LA CARTERA:

CATEGORIA	COBRO PREVENTIVO	COBRO PREJURIDICO	COBRO JURIDICO	TOTAL
Facturación conjunta - amb	\$ 1.084.952.443	\$ 83.655.049	\$ 2.376.533.370	\$ 3.545.140.862
Facturación conjunta - ESSA	\$ 509.821.157	\$ 32.408.770	\$ 270.721.861	\$ 812.951.788
Categoría pilas (estrato uno)	\$ 27.452.800	\$ 129.814.241	\$ 1.063.006.123	\$ 1.220.273.164
Servicios Especiales y Eventuales	\$ 74.733.580	\$ 7.567.870	\$ 0	\$ 82.301.450
Disposicion Final -Bascula	\$ 668.677.936	\$ 0	\$ 33.897.673	\$ 702.575.610
Cartera administrativa	\$ 411.010.882	\$ 0	\$ 561.610.040	\$ 972.620.922
TOTAL	\$ 2.776.648.798	\$ 253.445.930	\$ 4.305.769.067	\$ 7.335.863.796
Participación/total de cartera	38%	3%	59%	100%

A corte del mes de febrero de 2026, el 38% de la cartera está en gestión de cobro preventivo, el 3% en gestión de cobro prejurídico y el 59% se encuentra en gestión de cobro jurídico.

5.4. INVERSIONES FINANCIERAS CON DETALLE DE TASA, PLAZO Y ENTIDAD FINANCIERA



LA DIRECTORA ADMINISTRATIVA Y FINANCIERA Y LA PROFESIONAL UNIVERSITARIO DEL
AREA DE TESORERIA DE LA EMPRESA DE ASEO DE BUCARAMANGA S.A E.S.P.

CERTIFICA:

Que la EMPRESA DE ASEO DE BUCARAMANGA EMAB S.A ESP, identificada con Nit.
804.006.674-8, no tiene inversiones financieras "Acciones de Bolsa, Divisas, Metales, Materias primas,
Bienes inmobiliarios, Bonos, Renta Fija de Corto Plazo".

Se expide a solicitud del Concejo Municipal

Dada en Bucaramanga, a los veintisiete (27) días del mes de marzo del año 2026


ESTEPHANIE KATHERINE DIAZ TANCO
Directora Administrativa y Financiera


ANA ILSE CARRILLO GOMEZ
Profesional Universitario de Tesorería



Parque Intercambiador Vial Avenida Quebrada seca con carrera 15 módulo comercial 1 Barrio
Granada, Bucaramanga, Santander, Colombia. • PBX: 607 7000480 - NIT: 804.006.674-8

emabESP



www.emab.gov.co





Gastos de Funcionamiento e Ingresos



6. GASTOS DE FUNCIONAMIENTO A FEBRERO DE 2026

CODIGOS CCPET	CONCEPTO	PRESUPUESTO DEFINITIVO	PRESUPUESTO COMPROMETIDO FEBRERO	SALDO POR EJECUTAR	% EJECUCIÓN
2	GASTOS	\$ 99.316.692.227,00	\$ 55.949.286.032,00	\$ 38.246.091.829,00	56%
2.1	FUNCIONAMIENTO	\$ 91.442.692.227,00	\$ 53.147.500.398,00	\$ 38.246.091.829,00	58%
2.1.1	GASTOS DE PERSONAL	\$ 18.680.231.117,00	\$ 2.026.937.249,00	\$ 16.653.293.868,00	11%
2.1.1.01	PLANTA DE PERSONAL PERMANENTE	\$ 18.680.231.117,00	\$ 2.026.937.249,00	\$ 16.653.293.868,00	11%
2.1.1.01.01	FACTORES CONSTITUTIVOS DE SALARIO	\$ 12.579.157.731,00	\$ 1.072.358.149,00	\$ 11.506.799.582,00	9%
2.1.1.01.01.001	FACTORES SALARIALES COMUNES	\$ 9.969.161.700,00	\$ 1.043.615.941,00	\$ 8.925.545.759,00	10%
2.1.1.01.01.001.01	SUELDOS PERSONAL DE NOMINA	\$ 8.564.717.886,00	\$ 949.873.025,00	\$ 7.614.844.861,00	11%
2.1.1.01.01.001.02	HORAS EXTRAS, DOMINICALES Y FESTIVOS	\$ 516.000.000,00	\$ 91.027.678,00	\$ 424.972.322,00	18%
2.1.1.01.01.001.05	AUXILIO DE TRANSPORTE	\$ 17.934.840,00	\$ 498.190,00	\$ 17.436.650,00	3%
2.1.1.01.01.001.06	PRIMA DE SERVICIOS	\$ 870.508.974,00	\$ 2.217.048,00	\$ 868.291.926,00	0%
2.1.1.01.01.002	FACTORES SALARIALES ESPECIALES	\$ 2.609.996.031,00	\$ 28.742.208,00	\$ 2.581.253.823,00	1%
2.1.1.01.01.002.06	PRIMAS EXTRAORDINARIAS	\$ 2.440.158.246,00	\$ 28.742.208,00	\$ 2.411.416.038,00	1%
2.1.1.01.01.002.06.01	PRIMA SERVICIO POR CONVENCION	\$ 744.758.077,00	\$ 1.927.135,00	\$ 742.830.942,00	0%
2.1.1.01.01.002.06.02	PRIMA SEMESTRAL AMBIENTAL	\$ 993.010.770,00	\$ 2.642.214,00	\$ 990.368.556,00	0%
2.1.1.01.01.002.06.03	PRIMA DE VACACIONES	\$ 702.389.399,00	\$ 24.172.859,00	\$ 678.216.540,00	3%
2.1.1.01.01.002.12	PRIMA DE ANTIGÜEDAD	\$ 169.837.785,00	\$ -	\$ 169.837.785,00	0%
2.1.1.01.01.002.12.02	BENEFICIOS A LOS EMPLEADOS A LARGO PLAZO	\$ 169.837.785,00	\$ -	\$ 169.837.785,00	0%
2.1.1.01.01.002.12.02.00	APORTE FONDO DE VIVIENDA	\$ 169.837.785,00	\$ -	\$ 169.837.785,00	0%
2.1.1.01.02	CONTRIBUCIONES INHERENTES A LA NÓMINA	\$ 3.123.655.148,00	\$ 140.193.651,00	\$ 2.983.461.497,00	4%
2.1.1.01.02.001	APORTES A LA SEGURIDAD SOCIAL EN PENSIONES	\$ 1.253.532.924,00	\$ 86.734.667,00	\$ 1.166.798.257,00	7%
2.1.1.01.02.001.01	APORTE PENSION	\$ 1.253.532.924,00	\$ 86.734.667,00	\$ 1.166.798.257,00	7%
2.1.1.01.02.002	APORTES A LA SEGURIDAD SOCIAL EN PENSIONES	\$ 80.900.654,00	\$ 4.481.044,00	\$ 76.419.610,00	6%
2.1.1.01.02.002.01	APORTE SALUD	\$ 80.900.654,00	\$ 4.481.044,00	\$ 76.419.610,00	6%
2.1.1.01.02.003	APORTES DE CESANTÍAS	\$ 974.970.050,00	\$ 2.256.640,00	\$ 972.713.410,00	0
2.1.1.01.02.003.01	CESANTÍAS	\$ 870.508.974,00	\$ 2.217.048,00	\$ 868.291.926,00	0%
2.1.1.01.02.003.02	INTERESES SOBRE CESANTÍAS	\$ 104.461.076,00	\$ 39.592,00	\$ 104.421.484,00	0%
2.1.1.01.02.004	APORTES A CAJAS DE COMPENSACIÓN FAMILIAR	\$ 417.844.308,00	\$ 28.229.500,00	\$ 389.614.808,00	7%
2.1.1.01.02.005	APORTES GENERALES AL SISTEMA DE RIESGOS LABORALES	\$ 365.613.769,00	\$ 16.195.800,00	\$ 349.417.969,00	4%
2.1.1.01.02.006	APORTES AL ICBF	\$ 18.476.066,00	\$ 1.377.600,00	\$ 17.098.466,00	7%
2.1.1.01.02.007	APORTES AL SENA	\$ 12.317.377,00	\$ 918.400,00	\$ 11.398.977,00	7%
2.1.1.01.03	REMUNERACIONES NO CONSTITUTIVAS DE FACTOR SALARIAL	\$ 2.977.418.238,00	\$ 814.385.449,00	\$ 2.163.032.789,00	27%
2.1.1.01.03.001	PRESTACIONES SOCIALES	\$ 1.321.411.283,00	\$ 152.331.093,00	\$ 1.169.080.190,00	12%
2.1.1.01.03.001.01	VACACIONES	\$ 936.519.198,00	\$ 16.190.334,00	\$ 920.328.864,00	2%
2.1.1.01.03.001.04	DOTACIÓN Y SUMINISTRO A TRABAJO	\$ 384.892.085,00	\$ 136.140.759,00	\$ 248.751.326,00	35%
2.1.1.01.03.069	APOYO DE SOSTENIMIENTO APRENDIZ SENA	\$ 96.000.000,00	\$ 9.192.258,00	\$ 86.807.742,00	10%
2.1.1.01.03.110	PLAN COMPLEMENTARIO DE SALUD (AUXILIOS MÉDICOS)	\$ 560.000.000,00	\$ 550.000.000,00	\$ 10.000.000,00	98%

CODIGOS CCPET	CONCEPTO	PRESUPUESTO DEFINITIVO	PRESUPUESTO COMPROMETIDO FEBRERO	SALDO POR EJECUTAR	% EJECUCIÓN
2.1.1.01.03.111	AUXILIOS EDUCATIVOS	\$ 853.714.955,00	\$ 95.374.504,00	\$ 758.340.451,00	11%
2.1.1.01.03.114	AUXILIO DE RODAMIENTO	\$ 146.292.000,00	\$ 7.487.594,00	\$ 138.804.406,00	5%
2.1.2.	ADQUISICIÓN DE BIENES Y SERVICIOS	\$ 62.603.219.125,00	\$ 49.751.463.335,00	\$ 12.851.755.790,00	79%
2.1.2.02	ADQUISICIONES DIFERENTES DE ACTIVOS	\$ 62.603.219.125,00	\$ 49.751.463.335,00	\$ 12.851.755.790,00	79%
2.1.2.02.01	MATERIALES Y SUMINISTROS	\$ 50.469.446.994,00	\$ 40.823.457.391,00	\$ 9.645.989.603,00	81%
2.1.2.02.01.002	PRODUCTOS ALIMENTICIOS, BEBIDAS Y TABACO; TEXTILES, PRENDAS DE VESTIR Y PRODUCTOS DE CUERO	\$ 87.000.000,00	\$ 75.000.000,00	\$ 12.000.000,00	86%
2.1.2.02.01.002.01	ELEMENTOS DE ASEO Y CAFETERIA	\$ 87.000.000,00	\$ 75.000.000,00	\$ 12.000.000,00	86%
2.1.2.02.01.003	OTROS BIENES TRANSPORTABLES (EXCEPTO PRODUCTOS METÁLICOS, MAQUINARIA Y EQUIPO)	\$ 50.382.446.994,00	\$ 40.748.457.391,00	\$ 9.633.989.603,00	81%
2.1.2.02.01.003.01	COMBUSTIBLES Y LUBRICANTES	\$ 1.773.393.494,00	\$ 1.773.393.493,00	\$ 1,00	100%
2.1.2.02.01.003.02	REPARACIÓN DE VEHÍCULOS MAQUINARIA Y EQUIPO	\$ 3.390.848.297,00	\$ 3.280.958.205,00	\$ 109.890.092,00	97%
2.1.2.02.01.003.03	COSTO DE RECOLECCIÓN Y TRANSPORTE	\$ 9.886.786.000,00	\$ 9.310.459.685,00	\$ 576.326.315,00	94%
2.1.2.02.01.003.04	COSTO DE BARRIDO	\$ 13.433.734.175,00	\$ 11.360.699.021,00	\$ 2.073.035.154,00	85%
2.1.2.02.01.003.05	COSTO DE COMERCIALIZACIÓN FACTURACION Y RECAUDO	\$ 5.229.191.867,00	\$ 852.821.114,00	\$ 4.376.370.753,00	16%
2.1.2.02.01.003.06	COSTO LIMPIEZA URBANA POR SUSCRIPTOR	\$ 2.984.143.725,00	\$ 2.891.177.497,00	\$ 92.966.228,00	97%
2.1.2.02.01.003.08	COSTO TRATAMIENTO DE LIXIVIADOS	\$ 3.362.891.068,00	\$ 2.999.174.328,00	\$ 363.716.740,00	89%
2.1.2.02.01.003.09	COSTO DE DISPOSICIÓN FINAL	\$ 8.880.608.368,00	\$ 8.174.942.248,00	\$ 705.666.120,00	92%
2.1.2.02.01.003.11	OTROS MATERIALES Y SUMINISTROS	\$ 126.000.000,00	\$ 43.000.000,00	\$ 83.000.000,00	34%
2.1.2.02.01.003.12	IMPRESOS Y PUBLICACIONES	\$ 42.850.000,00	\$ 24.314.900,00	\$ 18.535.100,00	57%
2.1.2.02.01.003.13	SEGUROS	\$ 1.267.000.000,00	\$ 37.516.900,00	\$ 1.229.483.100,00	3%
2.1.2.02.01.003.14	COMUNICACIÓN Y TRANSPORTE	\$ 5.000.000,00	\$ -	\$ 5.000.000,00	0%
2.1.2.02.02	ADQUISICIÓN DE SERVICIOS	\$ 12.133.772.131,00	\$ 8.928.005.944,00	\$ 3.205.766.187,00	74%
2.1.2.02.02.006	COMERCIO Y DISTRIBUCIÓN; ALOJAMIENTO; SERVICIOS DE SUMINISTRO DE COMIDAS Y BEBIDAS; SERVICIOS DE TRANSPORTE; Y SERVICIOS DE DISTRIBUCIÓN DE ELECTRICIDAD, GAS Y AGUA	\$ 661.600.000,00	\$ 78.989.539,00	\$ 582.610.461,00	12%
2.1.2.02.02.006.01	SERVICIOS PÚBLICOS	\$ 661.600.000,00	\$ 78.989.539,00	\$ 582.610.461,00	12%
2.1.2.02.02.007	SERVICIOS FINANCIEROS Y SERVICIOS CONEXOS; SERVICIOS INMOBILIARIOS; Y SERVICIOS DE ARRENDAMIENTO Y LEASING	\$ 690.000.000,00	\$ 72.153.676,00	\$ 617.846.324,00	10%
2.1.2.02.02.007.01	GASTOS FINANCIEROS	\$ 624.000.000,00	\$ 42.153.676,00	\$ 581.846.324,00	7%
2.1.2.02.02.007.05	ARRENDAMIENTOS	\$ 66.000.000,00	\$ 30.000.000,00	\$ 36.000.000,00	45%
2.1.2.02.02.008	SERVICIOS PRESTADOS A LAS EMPRESAS Y SERVICIOS DE PRODUCCIÓN	\$ 2.013.860.000,00	\$ 1.623.699.914,00	\$ 390.160.086,00	81%
2.1.2.02.02.008.01	SERVICIOS PERSONAL INDIRECTO-HONORARIOS	\$ 1.197.660.000,00	\$ 1.304.030.597,00	-\$ 106.370.597,00	109%
2.1.2.02.02.008.03	PUBLICIDAD Y MEDIOS	\$ 5.000.000,00	\$ -	\$ 5.000.000,00	0%
2.1.2.02.02.008.04	SERVICIOS PERSONAL INDIRECTO-SERV TECNICOS	\$ 811.200.000,00	\$ 319.669.317,00	\$ 491.530.683,00	39%
2.1.2.02.02.009	SERVICIOS PARA LA COMUNIDAD, SOCIALES Y PERSONALES	\$ 8.712.312.131,00	\$ 7.153.162.815,00	\$ 1.559.149.316,00	82%
2.1.2.02.02.009.01	BIENESTAR SOCIAL	\$ 57.500.000,00	\$ 18.783.400,00	\$ 38.716.600,00	33%
2.1.2.02.02.009.02	VIGILANCIA	\$ 1.100.000.000,00	\$ 955.350.259,00	\$ 144.649.741,00	0%
2.1.2.02.02.009.03	MANTENIMIENTO DE INSTALACIONES Y EQUIPOS DE OFICINA	\$ 280.000.000,00	\$ 167.590.000,00	\$ 112.410.000,00	60%
2.1.2.02.02.009.04	OTROS GASTOS GENERALES	\$ 87.000.000,00	\$ 36.890.000,00	\$ 50.110.000,00	42%
2.1.2.02.02.009.05	CONVENIO EMERGENCIA SANITARIA	\$ 6.000.000,00	\$ -	\$ 6.000.000,00	0%
2.1.2.02.02.009.06	OTROS CONVENIOS Y CONTRATOS INTERADMINISTRATIVOS	\$ 7.181.812.131,00	\$ 5.974.549.156,00	\$ 1.207.262.975,00	83%

CODIGOS CCPET	CONCEPTO	PRESUPUESTO DEFINITIVO	PRESUPUESTO COMPROMETIDO FEBRERO	SALDO POR EJECUTAR	% EJECUCIÓN
2.1.2.02.02.010	VIÁTICOS DE LOS FUNCIONARIOS EN COMISIÓN	\$ 56.000.000,00	\$ -	\$ 56.000.000,00	0%
2.1.2.02.02.010.10	VIATICOS Y GASTOS DE VIAJE	\$ 56.000.000,00	\$ -	\$ 56.000.000,00	0%
2.1.3.	TRANSFERENCIAS CORRIENTES	\$ 2.390.641.985,00	\$ 643.111.192,00	\$ 1.747.530.793,00	27%
2.1.3.07	PRESTACIONES PARA CUBRIR RIESGOS SOCIALES	\$ 1.442.641.985,00	\$ 643.111.192,00	\$ 799.530.793,00	45%
2.1.3.07.02	PRESTACIONES SOCIALES RELACIONADAS CON EL EMPLEO	\$ 100.000.000,00	\$ -	\$ 100.000.000,00	0%
2.1.3.07.02.023	INDEMNIZACIONES (NO DE PENSIONES)	\$ 100.000.000,00	\$ -	\$ 100.000.000,00	0%
2130702030	AUXILIO SINDICAL (NO DE PENSIO	\$ 898.141.985,00	\$ 306.904.175,00	\$ 591.237.810,00	34%
2.1.3.07.02.030.01	BENEFICIO SINDICAL	\$ 898.141.985,00	\$ 306.904.175,00	\$ 591.237.810,00	0%
2.1.3.07.02.031	PROGRAMA DE SEGURIDAD Y SALUD EN EL TRABAJO	\$ 434.500.000,00	\$ 336.207.017,00	\$ 98.292.983,00	0%
2.1.3.07.02.031.01	SEGURIDAD Y SALUD EN EL TRABAJO	\$ 434.500.000,00	\$ 336.207.017,00	\$ 98.292.983,00	0%
2.1.3.07.02.098	AUXILIOS EDUCATIVOS	\$ 10.000.000,00	\$ -	\$ 10.000.000,00	0%
2.1.3.07.02.098.01	CAPACITACIÓN	\$ 10.000.000,00	\$ -	\$ 10.000.000,00	0%
2.1.3.13	SENTENCIAS Y CONCILIACIONES	\$ 948.000.000,00	\$ -	\$ 948.000.000,00	0%
2.1.3.13.01	FALLOS NACIONALES	\$ 948.000.000,00	\$ -	\$ 948.000.000,00	0%
2.1.3.13.01.001	SENTENCIAS JUDICIALES CONCILIACIONES E INDEMNIZACIONES	\$ 948.000.000,00	\$ -	\$ 948.000.000,00	0%
2.1.7.	DISMINUCIÓN DE PASIVOS	\$ -	\$ -	\$ -	0
2.1.7.05	PROGRAMAS DE SANEAMIENTO FISCAL Y FINANCIERO	\$ -	\$ -	\$ -	0
2.1.7.05.01	PROGRAMAS DE SANEAMIENTO FISCAL Y FINANCIERO EMPRESAS SOCIALES DEL ESTADO (ESE)	\$ -	\$ -	\$ -	0
2.1.7.05.01.01	CUENTAS POR PAGAR Y RESERVAS	\$ -	\$ -	\$ -	0
2.1.7.05.01.02	DEUDA VIGENCIAS ANTERIORES	\$ -	\$ -	\$ -	0
2.1.7.05.01.03	DÉFICIT FISCAL	\$ -	\$ -	\$ -	0%
2.1.8.	GASTOS POR TRIBUTOS, TASAS, CONTRIBUCIONES, MULTAS, SANCIONES E INTERESES DE MORA	\$ 7.768.600.000,00	\$ 725.988.622,00	\$ 6.993.511.378,00	0%
2.1.8.01	IMPUESTOS	\$ 6.964.000.000,00	\$ 559.617.919,00	\$ 6.404.382.081,00	0%
2.1.8.01.01	IMPUESTO SOBRE LA RENTA Y COMPLEMENTARIOS	\$ 6.964.000.000,00	\$ 559.617.919,00	\$ 6.404.382.081,00	0%
2.1.8.01.01.01	IMPUESTOS VARIOS	\$ 6.964.000.000,00	\$ 559.617.919,00	\$ 6.404.382.081,00	0%
2.1.8.04	CONTRIBUCIONES	\$ 755.500.000,00	\$ 166.370.703,00	\$ 589.129.297,00	0%
2.1.8.04.05	CONTRIBUCIÓN - SUPERINTENDENCIA DE SERVICIOS PÚBLICOS DOMICILIARIOS	\$ 755.500.000,00	\$ 166.370.703,00	\$ 589.129.297,00	22%
2.1.8.04.05.001	SUPERINTENDENCIA DE SERVICIOS PÚBLICOS	\$ 190.000.000,00	\$ 68.428.500,00	\$ 121.571.500,00	36%
2.1.8.04.05.002	TASA RETRIBUTIVA AMBIENTAL	\$ 1.500.000,00	\$ -	\$ 1.500.000,00	0%
2.1.8.04.05.003	COMISIÓN REGULADORA (CRA)	\$ 180.000.000,00	\$ 37.558.005,00	\$ 142.441.995,00	21%
2.1.8.04.05.004	CUOTA AUDITAJE CONTRALORIA	\$ 384.000.000,00	\$ 60.384.198,00	\$ 323.615.802,00	16%
2.1.8.05	MULTAS, SANCIONES E INTERESES DE MORA	\$ 49.100.000,00	\$ -	\$ -	0%
2.1.8.05.01	MULTAS Y SANCIONES	\$ 37.500.000,00	\$ -	\$ -	0%
2.1.8.05.01.001	MULTAS Y SANCIONES (MULTAS SUPERINTENDENCIAS)	\$ 37.500.000,00	\$ -	\$ -	0%
2.1.8.05.01.004	SANCIONES ADMINISTRATIVAS	\$ 11.600.000,00	\$ -	\$ -	0%
2.1.8.05.01.004.01	GASTOS LEGALES	\$ 11.600.000,00	\$ -	\$ -	0%
2.2	SERVICIO A LA DEUDA PUBLICA	\$ -	\$ -	\$ -	0%
2.2.2	SERVICIO A LA DEUDA PUBLICA INTERNA	\$ -	\$ -	\$ -	0%
2.2.2.01	PRINCIPAL	\$ -	\$ -	\$ -	0%

CODIGOS CCPET	CONCEPTO	PRESUPUESTO DEFINITIVO	PRESUPUESTO COMPROMETIDO FEBRERO	SALDO POR EJECUTAR	% EJECUCIÓN
2.2.2.01.02	PRESTAMO	\$ -	\$ -	\$ -	0%
2.2.2.01.02.002	ENTIDADES FINANCIERAS	\$ -	\$ -	\$ -	0%
2.2.2.01.02.002.02	BANCA CAMERCIAL	\$ -	\$ -	\$ -	0%
2.2.2.01.02.002.02.03	BANCA COMERCIAL (préstamo)	\$ -	\$ -	\$ -	0%
2220103	OTRAS CUENTAS POR PAGAR	\$ -	\$ -	\$ -	
2220103001	PROVEEDORES	\$ -	\$ -	\$ -	
222010300101	CUENTAS POR PAGAR Y RESERVAS	\$ -	\$ -	\$ -	0%
222010300102	DEUDA VIGENCIAS ANTERIORES	\$ -	\$ -	\$ -	0%
222010300103	DEFICIT FISCAL	\$ -	\$ -	\$ -	0%
222010300104	PASIVOS EXIGIBLES Y/O VIGENCIAS EXPIRADAS	\$ -	\$ -	\$ -	
2.2.2.02	INTERESES	\$ -	\$ -	\$ -	0%
2.2.2.02.02	PRESTAMO	\$ -	\$ -	\$ -	0%
2.2.2.02.02.002	ENTIDADES FINANCIERAS	\$ -	\$ -	\$ -	0%
2.2.2.02.02.002.02	BANCA COMERCIAL	\$ -	\$ -	\$ -	0%
2.2.2.02.02.002.02.03	BANCA COMERCIAL (intereses)	\$ -	\$ -	\$ -	0%
2.3	INVERSIÓN	\$ 7.874.000.000,00	\$ 2.801.785.634,00	\$ -	0%
2.3.2.	ADQUISICIÓN DE BIENES Y SERVICIOS	\$ 7.874.000.000,00	\$ 2.801.785.634,00	\$ -	0%
2.3.2.01	ADQUISICIÓN DE ACTIVOS NO FINANCIEROS	\$ 7.874.000.000,00	\$ 2.801.785.634,00	\$ -	0%
2.3.2.01.01.	ACTIVOS FIJOS	\$ 7.874.000.000,00	\$ 2.801.785.634,00	\$ -	0%
2.3.2.01.01.003	MAQUINARIA Y EQUIPO	\$ 7.874.000.000,00	\$ 2.801.785.634,00	\$ -	0%
2.3.2.01.01.003.01	MAQUINARIA PARA USO GENERAL	\$ 7.874.000.000,00	\$ 2.801.785.634,00	\$ -	0%
2.3.2.01.01.003.01.06	OTRAS MÁQUINAS PARA USOS GENERALES Y SUS PARTES Y PIEZAS	\$ 7.874.000.000,00	\$ 2.801.785.634,00	\$ -	0%
2.3.2.01.01.003.01.06.01	PROYECTO DE BIOCOMPOST	\$ -	\$ -	\$ -	0%
2.3.2.01.01.003.01.06.02	PROYECTO DE APROVECHAMIENTO	\$ -	\$ -	\$ -	0%
2.3.2.01.01.003.01.06.03	COSTO DISPOSICION FINAL CLAUSURA Y POSTCLAUSURA	\$ 7.500.000.000,00	\$ 2.741.965.634,00	\$ -	
2.3.2.01.01.003.01.06.04	TECNOLOGÍA LICENCIAS E INFORMÁTICA	\$ 250.000.000,00	\$ 35.820.000,00	\$ -	0%
2.3.2.01.01.003.01.06.05	PROPIEDAD PLANTA Y EQUIPO	\$ 124.000.000,00	\$ 24.000.000,00	\$ -	
2.3.2.01.01.003.01.06.06	FORTALECIMIENTO DE ACTIVIDADES PARA SERVICIOS DE ASEO	\$ -	\$ -	\$ -	

7. INGRESOS A FEBRERO DE 2026

CODIGO CCEPT	CONCEPTO	PRESUPUESTO DEFINITIVO	RECAUDADO FEBRERO	SALDO POR RECAUDAR	% EJECUCIÓN
1.	INGRESOS	\$ 99.316.692.227,00	\$ 22.111.598.925,00	\$ 77.205.093.302,00	22,26
1.0.	DISPONIBILIDAD INICIAL	\$ 1.404.096.364,00	\$ 195.120.190,00	\$ 1.208.976.174,00	13,90
1.0.01	DISPONIBILIDAD INICIAL (CAJA)	\$ -	\$ -	\$ -	0,00
1.0.02	BANCOS	\$ 1.404.096.364,00	\$ 195.120.190,00	\$ 1.208.976.174,00	13,90
1.0.02.01	CREDITO INTERNO BANCA COMERCIAL	\$ -	\$ -	\$ -	0,00
1.0.02.02	RENDIMIENTOS FINANCIEROS - RECURSOS	\$ 1.404.096.364,00	\$ 195.120.190,00	\$ 1.208.976.174,00	13,90
1.1	INGRESOS CORRIENTES	\$ 90.182.345.238,00	\$ 14.406.683.229,00	\$ 75.775.662.009,00	15,98
1.1.02	INGRESOS NO TRIBUTARIOS	\$ 90.182.345.238,00	\$ 14.406.683.229,00	\$ 75.775.662.009,00	15,98
1.1.02.05	VENTA DE BIENES Y SERVICIOS	\$ 90.182.345.238,00	\$ 14.406.683.229,00	\$ 75.775.662.009,00	15,98
1.1.02.05.002	VENTAS INCIDENTALES DE ESTABLECIMIENTOS NO DE MERCADO	\$ 90.182.345.238,00	\$ 14.406.683.229,00	\$ 75.775.662.009,00	15,98
1.1.02.05.002.09	SERVICIOS PARA LA COMUNIDAD, SOCIALES Y PERSONALES	\$ 90.182.345.238,00	\$ 14.406.683.229,00	\$ 75.775.662.009,00	15,98
1.1.02.05.002.09.01	SERVICIO DE COMERCIALIZACIÓN Y RECAUDO	\$ 4.710.687.954,00	\$ 731.598.056,00	\$ 3.979.089.898,00	15,53
1.1.02.05.002.09.02	INCREMENTO DE COMERCIALIZACION	\$ 880.125.789,00	\$ 137.338.760,00	\$ 742.787.029,00	15,60
1.1.02.05.002.09.03	SERVICIO DE BARRIDO Y LIMPIEZA	\$ 26.879.654.123,00	\$ 4.246.264.353,00	\$ 22.633.389.770,00	15,80
1.1.02.05.002.09.04	LIMPIEZA URBANA POR SUSCRIPTOR	\$ 4.830.545.247,00	\$ 793.919.606,00	\$ 4.036.625.641,00	16,44
1.1.02.05.002.09.05	SERVICIO DE RECOLECCIÓN	\$ 19.986.738.751,00	\$ 3.078.319.998,00	\$ 16.908.418.753,00	15,40
1.1.02.05.002.09.06	SERVICIO DE DISPOSICIÓN FINAL	\$ 5.035.317.630,00	\$ 829.216.627,00	\$ 4.206.101.003,00	16,47
1.1.02.05.002.09.07	TRATAMIENTO DE LIXIVIADOS	\$ 1.414.158.987,00	\$ 232.155.523,00	\$ 1.182.003.464,00	16,42
1.1.02.05.002.09.08	REMUNERACIÓN DE APROVECHAMIENTO	\$ -	\$ -	\$ -	0,00
1.1.02.05.002.09.09	SUBSIDIOS Y APORTES	\$ 3.048.125.874,00	\$ -	\$ 3.048.125.874,00	0,00
1.1.02.05.002.09.10	OTROS INGRESOS DE DISPOSICION FINAL (BASCULA)	\$ 6.257.371.566,00	\$ 667.964.484,00	\$ 5.589.407.082,00	10,67
1.1.02.05.002.09.11	OTROS INGRESOS DE TRATAMIENTO DE LIXIVIADOS	\$ 1.343.578.569,00	\$ 146.626.350,00	\$ 1.196.952.219,00	10,91
1.1.02.05.002.09.12	RECUPERACION DE CARTERA	\$ 5.100.000.000,00	\$ 3.204.256.982,00	\$ 1.895.743.018,00	62,83
1.1.02.05.002.09.13	OTROS INGRESOS CORRIENTES	\$ 9.383.812.131,00	\$ -	\$ 9.383.812.131,00	0,00
1.1.02.05.002.09.14	CONVENIO EMERGENCIA SANITARIA	\$ -	\$ -	\$ -	0,00
1.1.02.05.002.09.15	OTROS SERVICIOS ESPECIALES COMERCIALES	\$ 1.312.228.617,00	\$ 339.022.490,00	\$ 973.206.127,00	25,84
1.2	RECURSOS DE CAPITAL	\$ 7.730.250.625,00	\$ 7.509.795.506,00	\$ 220.455.119,00	97,15
1.2.13	REINTEGROS Y OTROS RECURSOS NO APROPIADOS	\$ 7.730.250.625,00	\$ 7.509.795.506,00	\$ 220.455.119,00	97,15
1.2.13.01	REINTEGROS	\$ 7.730.250.625,00	\$ 7.509.795.506,00	\$ 220.455.119,00	97,15
1.2.13.01.001	REINTEGROS - RECUPERACIONES	\$ 230.250.625,00	\$ 9.795.506,00	\$ 220.455.119,00	4,25
1.2.13.01.002	OTROS RECURSOS DE CAPITAL	\$ 7.500.000.000,00	\$ 7.500.000.000,00	\$ -	100,00



Informe Jurídico del estado de la entidad




8. INFORME JURÍDICO DEL ESTADO DE LA ENTIDAD (ENERO A MARZO 2026)

CONTINGENCIAS JUDICIALES

ITEMS	TIPO DE PROCESO	N° PROCESOS	VALOR PRETENSIONES
1	NULIDAD Y RESTABLECIMIENTO	22	\$ 13.042.857.622
2	ACCION DE GRUPO	1	\$ 1.000.000
3	ACCION POPULAR	9	\$ -
4	REPARACION DIRECTA	4	\$ 1.809.963.066
5	CONTROL LEGALIDAD	2	\$ 6.015.297.864
6	ACCION REPETICION	4	\$ 154.705.059
7	SIMPLE NULIDAD	1	\$ -
8	EJECUTIVO	6	\$ 4.588.662
9	ACCION CONTRACTUAL	1	\$ 1.750.905
10	INCIDENTE DESACATO	1	\$ -
11	LABORALES	19	\$ 6.997.000.000
12	PENALES	1	\$ 2.800.000
TOTAL, CONTINGENCIAS			\$ 28.029.963.178

PROCESOS SANCIONATORIOS

ITEMS	RADICADO PROCESO	AÑOS DE LOS HECHOS
1	SAN0028-00-2019	2011
2	SAN0029-00-2019	2013
3	SAN0027-00-2019	2013
4	SAN0058-00-2017	2014
5	SAN0038-00-2021	Resolución No. 1051 de 2014 acto administrativo expedido por la ANLA
6	SAN0437-00-2018	2018
7	SAN0408-00-2018	2018
8	SAN0098-00-2019	2019
9	SAN0079-00-2019	2019
10	SAN0069-00-2019	2019
11	SAN0030-00-2019	2019 en NyR Derecho
12	SAN0243-00-2020	2020
13	SAN0095-00-2020	2020
14	SAN0200-00-2020	Concepto técnico 2663 del 30/04/2020
15	SAN0049-00-2018	2018
16	SAN 020 - 2025	2025
17	SAN 0341 - 2025	2025
18	SAN 0342 - 2025	2025



PQRS D

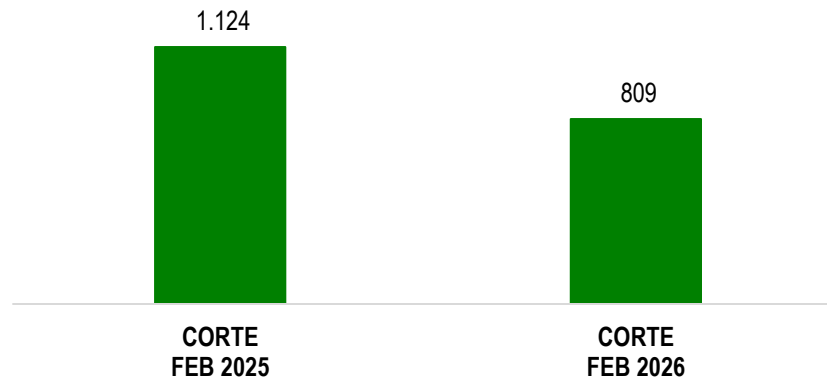


9. PQRSD – INFORME DE ATENCIÓN Y SEGUIMIENTO A LAS SOLICITUDES

- PQRS (reclamos) asociadas a la prestación del servicio / facturación:

TIPO	CAUSAL	CORTE FEB 2025	CORTE FEB 2026
RECLAMO	INCONFORMIDAD CON EL AFORO	1	1
RECLAMO	INCONFORMIDAD CON LA MEDICIÓN DEL CONSUMO O PRODUCCIÓN FACTURADO	90	114
RECLAMO	COBRO MULTIPLE YO ACUMULADO	134	143
RECLAMO	SUBSIDIOS Y CONTRIBUCIONES	1	4
RECLAMO	DESCUENTO POR PREDIO DESOCUPADO	542	334
RECLAMO	COBRO POR NÚMERO DE UNIDADES INDEPENDIENTES	69	4
RECLAMO	ESTRATO INCORRECTO	3	4
RECLAMO	CLASE DE USO INCORRECTO (INDUSTRIAL, COMERCIAL, OFICIAL)	28	32
RECLAMO	TARIFA INCORRECTA	-	-
RECLAMO	MULTIUSUARIOS DEL SERVICIO DE ASEO	15	7
RECLAMO	INTERRUPCIONES EN LA PRESTACIÓN DEL SERVICIO	200	132
RECLAMO	TERMINACIÓN DE CONTRATO	41	34
TOTAL		1.124	809

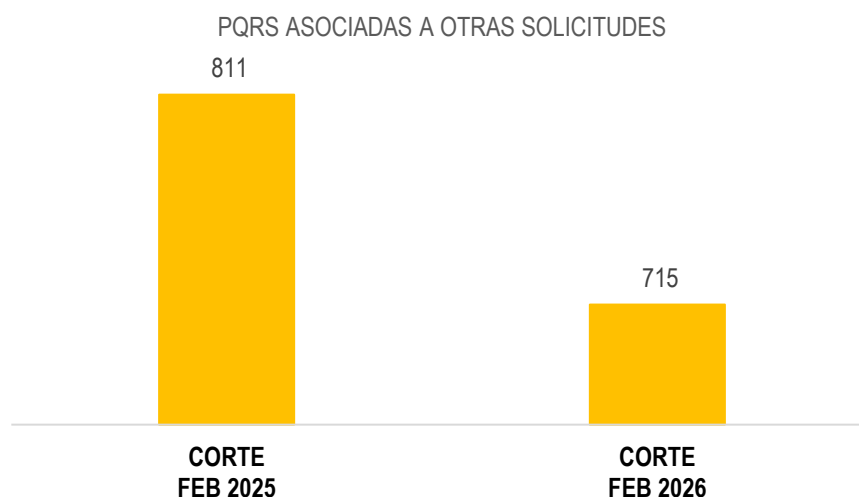
PQRS (RECLAMOS) ASOCIADOS A PRESTACION DEL SERVICIO Y FACTURACION



Del total de las PQRS registradas con corte a febrero de 2026, asociadas a facturación y prestación del servicio, el 41% corresponden a solicitudes de aplicación de descuento por predio desocupado, el 16% corresponden a reclamos por interrupciones en la prestación del servicio, el 14% corresponden a inconformidades por la medición del consumo o producto facturado y el 18% a quejas por cobro múltiple. **Este tipo de PQRS se redujeron en un 28% versus el mismo periodo de 2025**

- **PQRS asociadas a otras solicitudes:**

TIPO	CAUSAL	CORTE FEB 2025	CORTE FEB 2026
SOLICITUD	SUPERINTENDENCIA DE SERVICIOS PUBLICOS DOMICILIARIOS	108	1
SOLICITUD	SOLICITUDES PODA DE ARBOLES	97	140
SOLICITUD	SOLICITUDES DE INFORMACIÓN	122	60
SOLICITUD	CORTE DE CESPED / PARQUES / BRIGADAS	19	40
SOLICITUD	CULTURA CIUDADANA/PUNTOS CRITICOS/CONTENEDORES	64	59
SOLICITUD	OTROS (CERTIFICADOS/ABONO/DESISTIMIENTOS/CAPACITACIONES/CANECAS/EVENTO)	161	129
SOLICITUD	SERVICIOS ESPECIALES DE RECOLECCION DE ESCOMBROS, INSERVIBLES Y MATERIAL VEGETAL	240	286
TOTAL		811	715

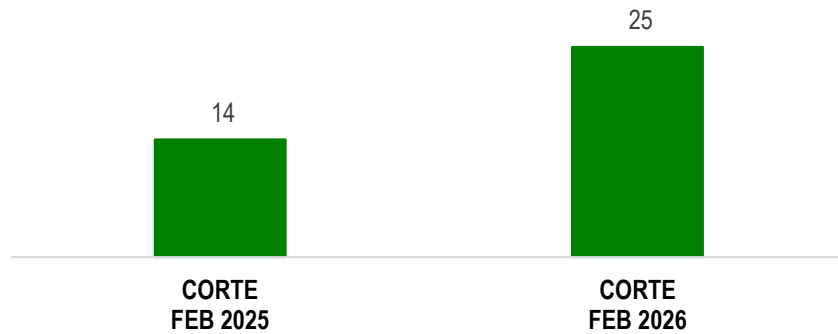


Del total de las PQRS registradas con corte a febrero de 2026, asociadas a otras solicitudes, el 40% corresponden a solicitudes de recolección de inservibles y escombros, el 18% a solicitudes de abono, canecas y otros y el 8% a solicitudes de información general. **Este tipo de PQRS se redujeron en un 12% versus el mismo periodo de 2025**

- **PQRS asociadas a quejas administrativas y recursos:**

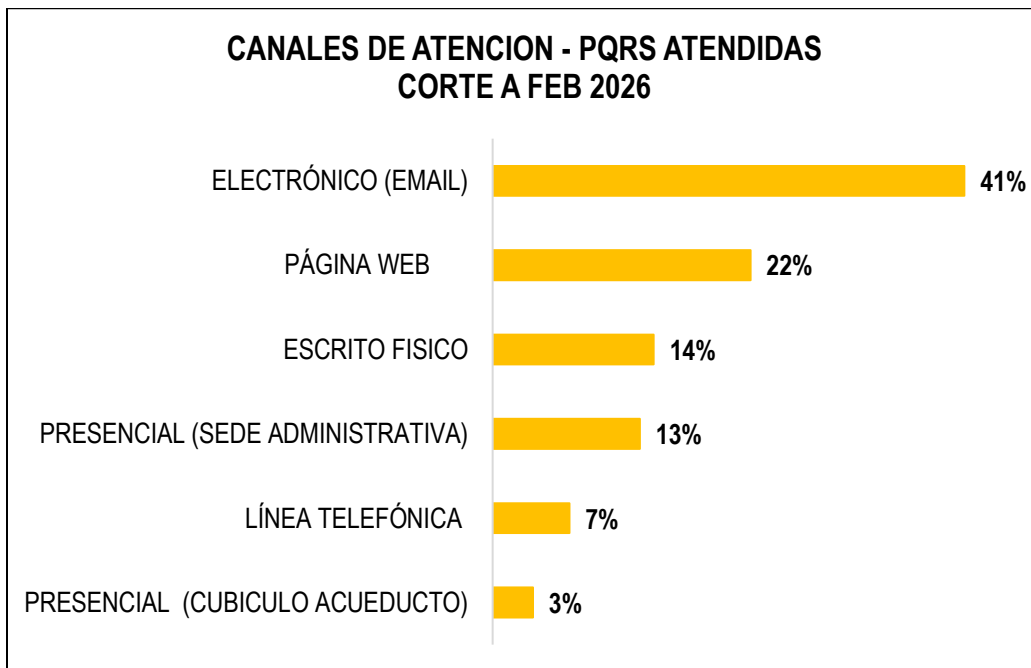
TIPO	CAUSAL	CORTE FEB 2025	CORTE FEB 2026
QUEJA	QUEJA ADMINISTRATIVA	14	25
RECURSO	RECURSOS DE REPOSICIÓN	1	-
RECURSO	RECURSOS DE REPOSICIÓN Y SUBSIDIARIO DE APELACIÓN	14	28
	TOTAL	29	53

PQRS ASOCIADAS A QUEJAS ADMINISTRATIVAS



Del total de las PQRS registradas con corte a febrero de 2026, asociadas a quejas administrativas y recursos, el 53% corresponden a recursos de reposición y subsidiario de apelación y el 47% a quejas administrativas.

CANALES DE ATENCIÓN A PQRS:





Gestión comercial

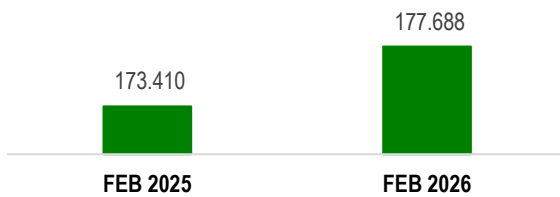


10. NÚMERO DE USUARIOS

USUARIOS EMAB S.A. E.S.P.			
POR USO Y ESTRATO	FEBRERO 2025	FEBRERO 2026	VARIACIÓN
Estrato 1	33.559	35.039	1.480
Estrato 2	22.036	22.544	508
Estrato 3	38.248	39.524	1.276
Estrato 4	46.138	46.575	437
Estrato 5	4.162	4.292	130
Estrato 6	7.587	7.673	86
SUB TOTAL USO RESIDENCIAL	151.730	155.647	3.917
SUB TOTAL USO COMERCIAL	18.775	19.144	369
SUB TOTAL USO INDUSTRIAL	2.431	2.424	- 7
SUB TOTAL USO OFICIAL	474	473	- 1
TOTAL, USUARIOS EMAB	173.410	177.688	4.278

- Versus febrero de 2025, la EMAB ha crecido en más de 4.270 usuarios (+2,47%)
- A febrero de 2025, la EMAB mantiene la participación de mercado (cobertura) en el 82%
- Lo anterior, como resultado de la puesta en marcha del plan de gestión comercial 2026

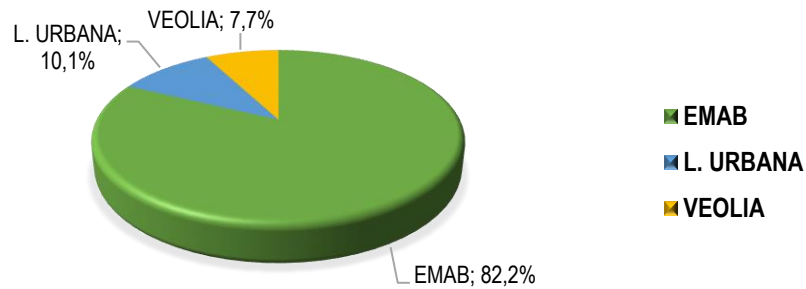
CRECIMIENTO USUARIOS EMAB A FEBRERO 2025-2026



CRECIMIENTO USUARIOS EMAB SA ESP



COBERTURA EMAB A FEBRERO DE 2026



11. GESTIÓN DE USUARIOS

Dando cumplimiento al plan de acción comercial 2026, con corte al primer trimestre de 2026, se ha impactado un total de 21.786 usuarios, mediante las siguientes actividades:

Actividades comerciales con corte al Primer trimestre de 2026	No. Actividades	Usuarios Impactados
Visitas a constructoras y administradores de propiedades horizontales	35	4.185
Barridos comerciales	23	13.706
Brigadas comerciales	5	1.165
Reuniones con líderes comunales (Ediles y presidentes JAC)	6	2.730
Ferias institucionales	0	-
Total, actividades comerciales Primer trimestre de 2026	69	21.786

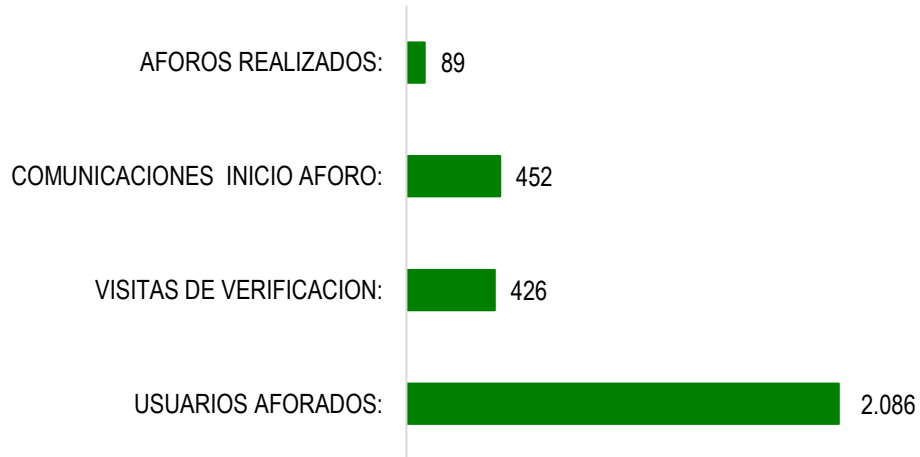
Detalle de las brigadas comerciales efectuadas:

BRIGADAS COMERCIALES EMAB PRIMER TRIMESTRE 2026				
BRIGADA N°	FECHA	BARRIO	COMUNA	USUARIOS
1	20/02/2026	SANTOS BAJOS	2	200
2	27/02/2026	CAPILLA BAJA	2	200
3	6/03/2026	BRISAS DEL PARAISO	11	208
4	13/03/2026	GRANJAS DE PROVENZA	11	327
5	20/03/2026	NUEVO HORIZONTE	1	230
TOTAL USUARIO IMPACTADOS:				1.165
TOTAL BARRIOS VISITADOS:				5
TOTAL COMUNAS IMPACTADAS:				3




12. GESTIÓN DE AFOROS

GESTION AFOROS CORTE AL PRIMER TRIMESTRE 2026



- 4 multiusuarios de uso comercial aforados
- 75 multiusuarios de uso residencial aforados
- 10 usuarios individuales de uso comercial aforados
- Otros ingresos (con corte al 1er trimestre 2026) por cobro de frecuencias adicionales de recolección a usuarios aforados: **\$141.297.344 pesos**



Gestión técnica operativa



13. GESTIÓN TÉCNICA Y OPERATIVA

13.1. BARRIDO DE ÁREAS PÚBLICAS

El componente de barrido de áreas públicas se presta en el área urbana del Municipio de Bucaramanga, según el acuerdo municipal celebrado entre las empresas prestadoras del servicio de aseo. Este componente está distribuido en 4 zonas equilibradas en kilometraje (ZONA NORTE, ZONA CENTRO OCCIDENTE, ZONA SUR ORIENTE Y ZONA MESETA) como se evidencia a continuación:

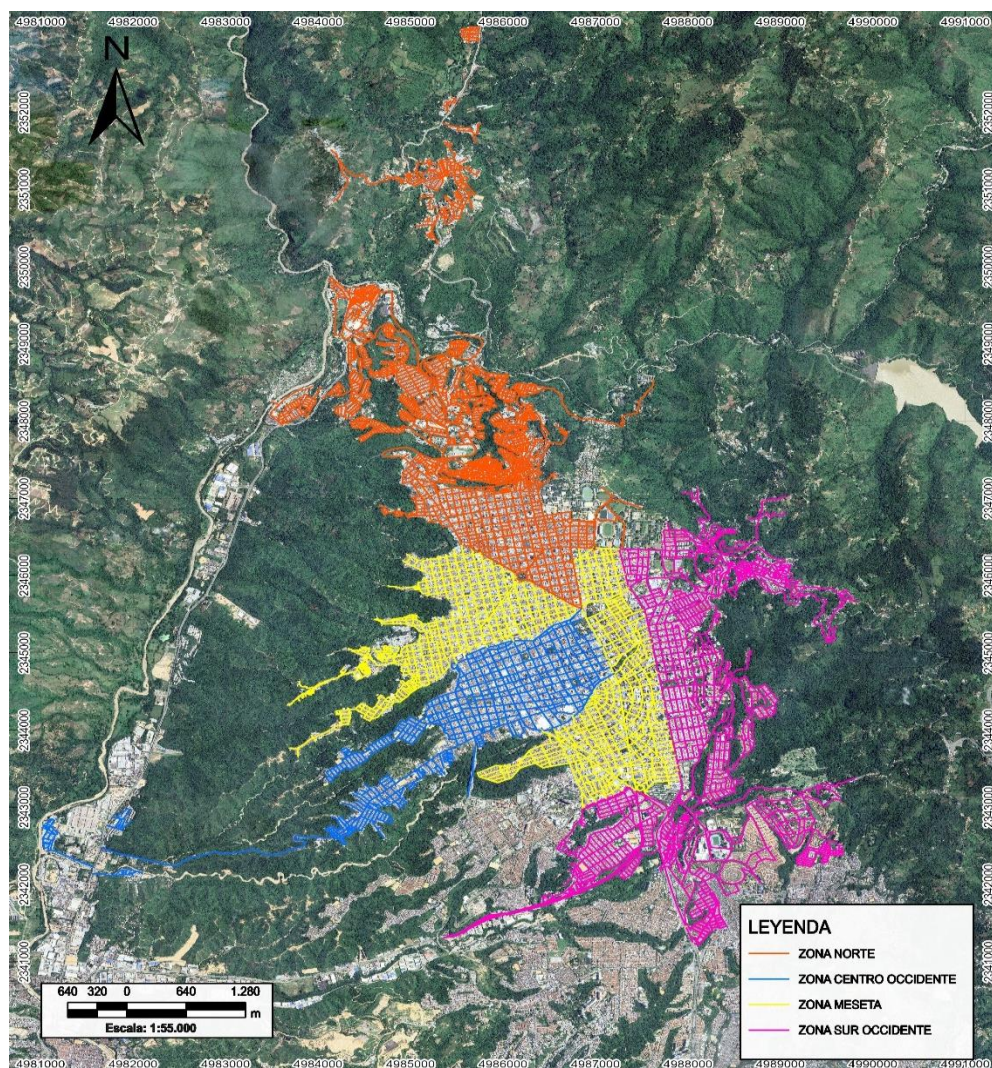
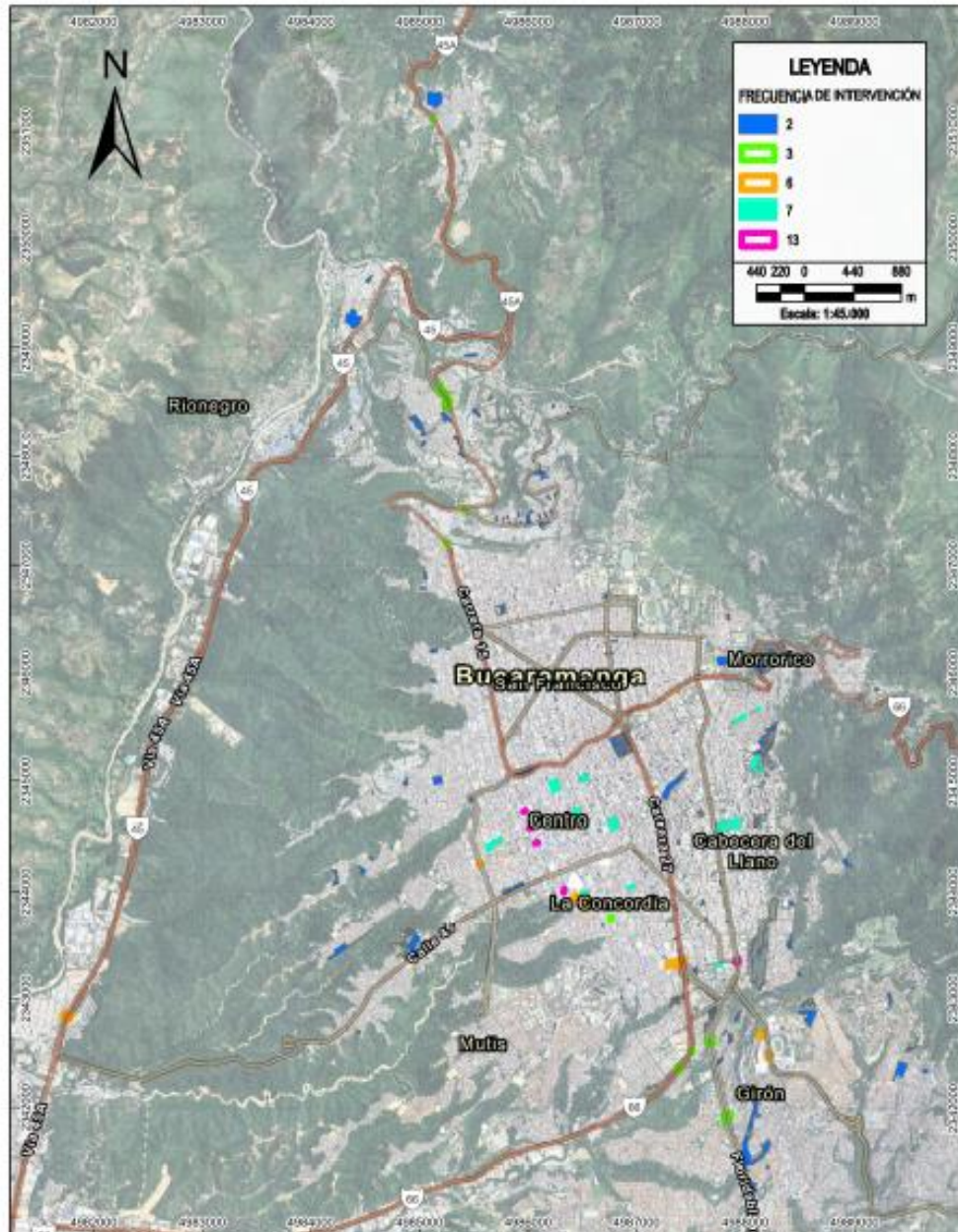


Ilustración Distribución de zonas barrido y limpieza de vías y áreas públicas para el Municipio de Bucaramanga

Además, se incluye una zona adicional (ZONA PARQUES) la cual se encarga de la ejecución de las zonas verdes, parques y zonas duras establecidas en el acuerdo como se evidencia a continuación:



La operación de barrido se realiza en cumplimiento del otrosí No 5 del acuerdo de barrido firmado el 27 de diciembre del 2023.

Para el periodo de enero a marzo del año 2026, la entidad ejecutó un total de 105.385,56 Km en el componente de barrido, teniendo en cuenta que los valores estipulados durante el primer semestre se encuentran acordes con lo establecido en el PGIRS (Plan de Gestión Integral de Residuos Sólidos) conforme a las zonas de operación determinadas, y las micro rutas establecidas para cada zona. Asimismo, los valores de diferenciación que se presentan en los kilometrajes totales, se deben a la cantidad de días hábiles que varían de acuerdo a los diferentes meses como se presenta a continuación:

MES	KM MALLA VIAL	KM ZONA DURA Y OTROS	TOTAL
ENERO	25.715,54	10.812,16	36.527,70
FEBRERO	23.286,56	9.670,81	32.957,37
MARZO	25.313,18	10.587,31	35.900,49
TL. KM ACUMULADO	74.315,28	31.070,28	105.385,56

Fuente: base de datos contratos componente barrido y actividades en campo - EMAB SA ESP

Cumplimiento de frecuencias de barrido: Para la operación de barrido en el primer trimestre del año 2026 se ha cumplido **el 99,67 % de los Km establecidos**. Es importante señalar que los kilómetros barridos con relación a la vigencia 2023 aumentaron debido a que se actualizó el PGIRS (Plan de Gestión Integral de Residuos Sólidos) incrementándose las frecuencias de barrido en zonas determinadas por la secretaría de salud.

EVIDENCIAS FOTOGRAFICAS DE BARRIDO



13.2. RECOLECCIÓN Y TRANSPORTE DE RESIDUOS

La EMAB S.A E.S.P., realiza la recolección de los residuos sólidos en su área de cobertura, en horarios diurnos y nocturnos, para lo cual tiene implementado un total de (59) micro rutas, para lo cual según el programa de prestación del servicio se cuenta de la siguiente manera:

FRECUENCIA	NUMERO DE RUTAS			TOTAL RUTAS
	Mañana	Tarde	Noche	
Lunes - miércoles – viernes	10	0	7	17
Martes - jueves – sábado	10	0	7	17
Diaria	0	10	5	15
Domingo	4	2	3	9
TOTAL				58
Nota:	Se incluyen las rutas de residuos especiales, orgánicos barrido y poda			

Tabla. Frecuencias de las rutas de recolección de residuos sólidos

Para el primer trimestre del año en curso comprendido en los meses de enero a marzo se recolectaron por parte de los usuarios de la Empresa EMAB S.A. ESP un total de **40.077,65** toneladas de residuos.

A continuación, se muestran las toneladas recolectadas por parte de la EMAB S.A. ESP, que comprenden los meses transcurridos desde enero a marzo de 2026:

PESO (TON)	PRIMER TRIMESTRE 2026		
	ENE	FEB	MAR
Aseo domiciliario (01)	10.327,43	9.569,09	10.463,50
Desperdicios de mercado (02)	1.080,29	897,35	1056,64
Montones (03)	2.213,43	2.088,91	2.360,50
Retorno (11)	2,85	6,8	10,86
Total, general	13.624,00	12.562,15	13.891,50

EVIDENCIA DE RECOLECCIÓN Y TRANSPORTE DE RESIDUOS



13.3. GESTIÓN LIMPIEZA URBANA (LAVADO, CORTE DE CÉSPED, PODA)

13.3.1. LAVADO


El componente de plan de intervención de acuerdo Clus (Lavado), se presta en el área urbana del Municipio de Bucaramanga, según el acuerdo municipal celebrado entre las empresas prestadoras del servicio de aseo. estableciendo las zonas de prestación en el área de cobertura del componente de Clus (Lavado).

De acuerdo con el Decreto 1077/2015, el lavado de puentes peatonales y áreas públicas se debe efectuar (1) una vez de forma semestral. Teniendo en cuenta lo anterior, la EMAB realiza una programación semestral a ejecutar. Estos puentes se encuentran en la base de datos establecida en el acuerdo CLUS.

A continuación, se presenta tabla de intervención de lavado del primer trimestre de 2026:

FRECUENCIAS DE LAVADO DE LOS PUENTES PEATONALES Y ÁREAS PÚBLICAS QUE ATIENDE LA EMAB			
ID PGIRS	LAVADO PUENTE PEATONAL (2026)	AREA M2	MES DE INTERVENCIÓN
7	Cra.15 con calle 35.	666,1	Marzo
8	Diagonal 15 con Cra.16 (San Andresito La Rosita)	741,05	Marzo
9	Diagonal 15 entre calles 51 y 52 (Iglesia Perpetuo Socorro)	1.308,66	Marzo
32	Cra.15 con calle 37. (Instaló el Centro Comercial San Andresito Centro).	827,89	Marzo
15	Vía B/manga – Girón, sector Coca Cola – Barrio Bucaramanga.	184,3	Marzo
5	Cra.15 entre calles 33 y 34.	666,63	Marzo
21	Cra.17 con calle 52.	674,41	Marzo
24	Cra.27 con calle 30, sector Escuela Normal de Señoritas – Parque de los Niños.	1.024,47	Marzo
6	Calle 33 entre Cra 15 y Cra 16	112,65	Marzo
TOTAL, INTERVENCIÓN DE LAVADO M²		6.206,16	

EVIDENCIA DE COMPONENTE DE LAVADO



13.3.2. CORTE DE CESPED

La actividad de corte de césped está dada por los polígonos presentados a continuación donde la información que los caracteriza permite realizar una distribución de las áreas por atender mensualmente, teniendo en cuenta los requerimientos técnicos del PGIRS donde se establece que el prado japonés se interviene cada tres meses y los demás deben ser intervenidos cada dos meses.

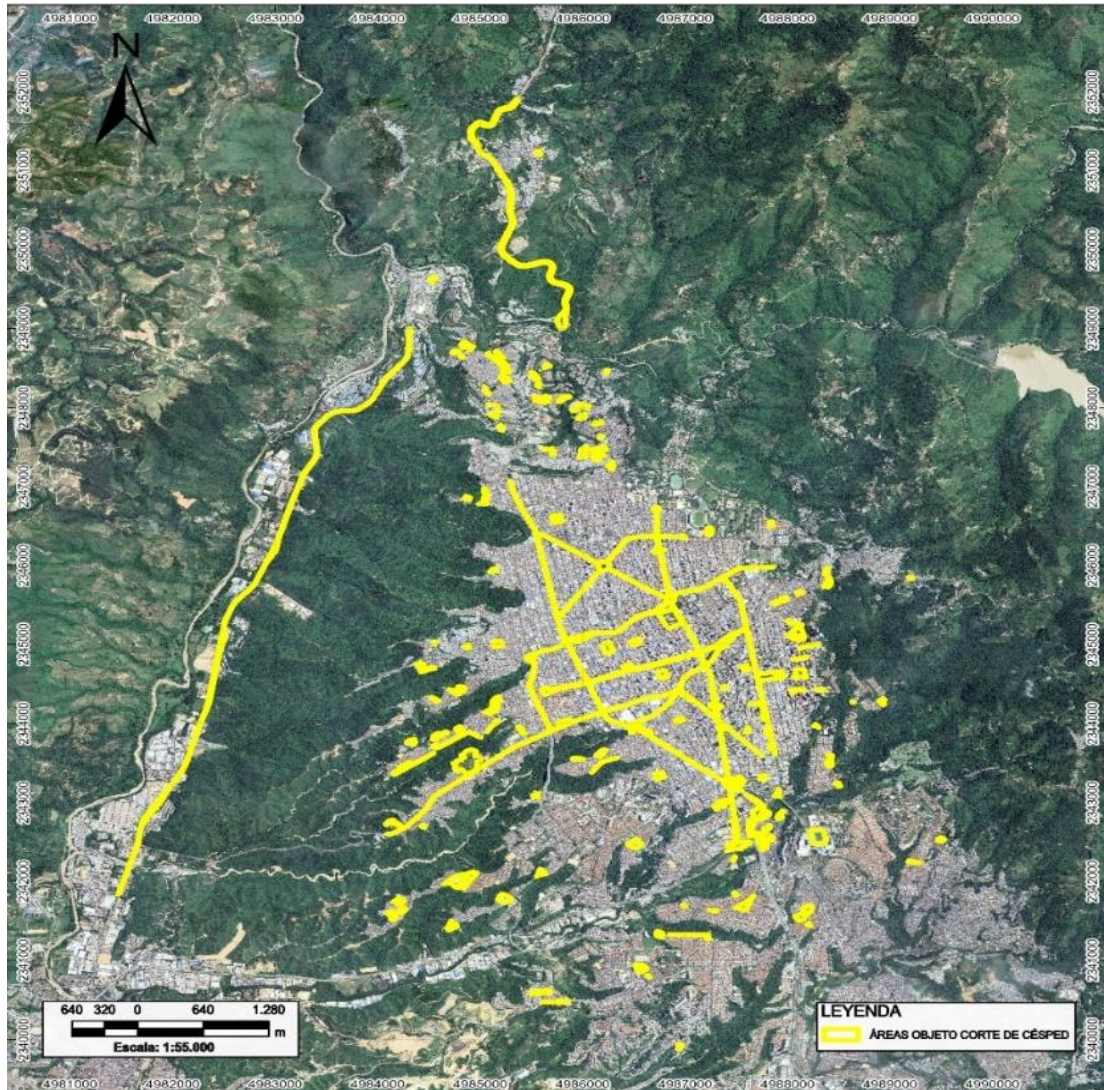


Ilustración Áreas objeto intervención de césped 2025

A continuación, en la siguiente tabla se muestran los m2 intervenidos en el primer trimestre del año 2026 que comprenden los meses de enero a marzo:

COMPONENTE CLUS - CESPED ENERO A MARZO DE 2026		
MES	PUNTOS INTERVENIDOS	AREA ZONA VERDE (m2)
ENERO	0	0
FEBRERO	71	92.287,17
MARZO	94	198.596,69
TOTAL, M2 INTERVENIDOS		290.883,86

EVIDENCIA FOTOGRAFICA - CÉSPED



13.3.3. PODA DE ARBOLES

La actividad de poda de árboles está dada por el censo arbóreo presentado por la alcaldía de Bucaramanga del año 2019 realizando la distribución mensual para la realización de la actividad, la ejecución de la actividad depende de condiciones climáticas y de la presencia del individuo en las coordenadas brindadas por la alcaldía de Bucaramanga.

La programación e intervención de la actividad de poda se realiza según las disposiciones de la Empresa de Aseo De Bucaramanga dando cumplimiento al ciclo de dos años de intervención establecido en el PGIRS.

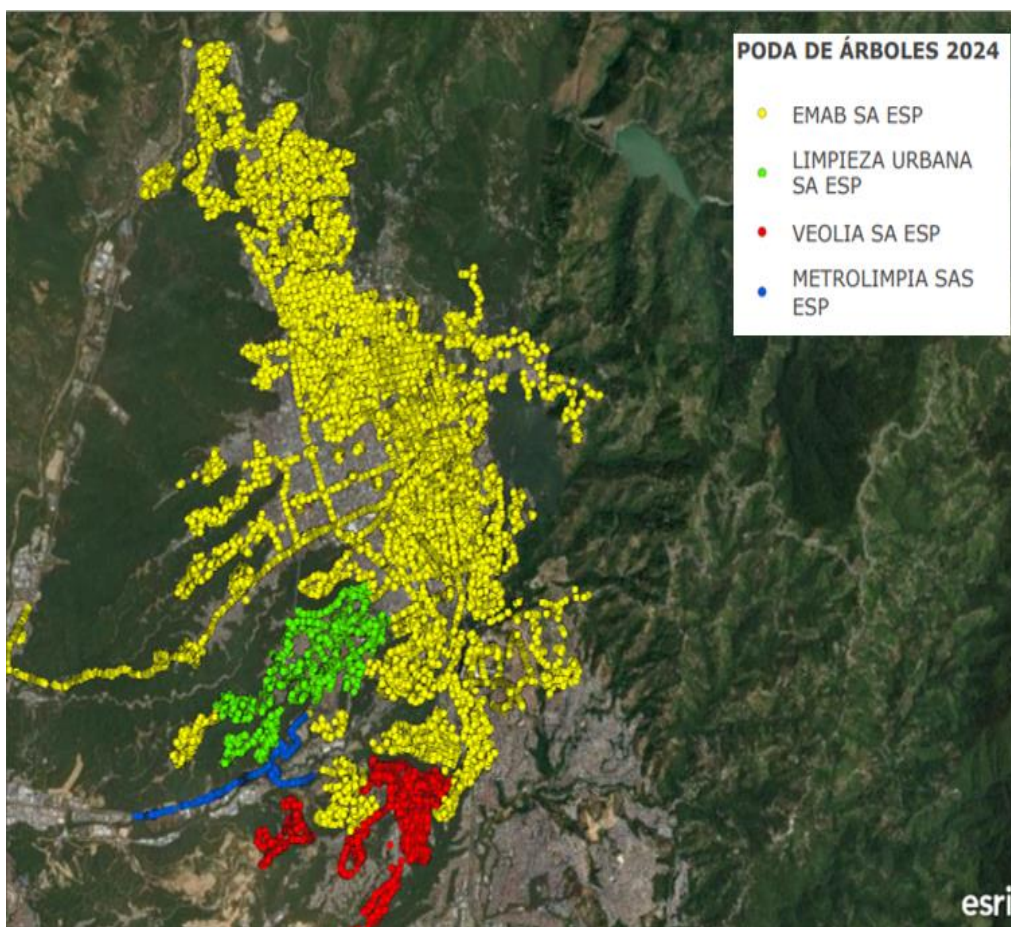


Ilustración Individuos objeto intervención de poda 2025

A continuación, se muestra en la tabla los datos de los individuos arbóreos proyectados y ejecutados en el primer trimestre del año 2026:

COMPONENTE CLUS - PODA VIGENCIA 2026		
MES	# INDIVIDUOS ARBOREOS PROYECTADOS	# INDIVIDUOS ARBOREOS EJECUTADOS
ENERO	0	0
FEBRERO	528	357
MARZO	783	1.118
TOTAL	1.311	1.475

EVIDENCIA FOTOGRAFICA – PODA



13.4. DISPOSICIÓN FINAL

Mediante la resolución 0456 de 29 de mayo del 2024 "POR LA CUAL SE MODIFICA EL PLAN DE DESMANTELAMIENTO Y ABANDONO DEL SITIO DE DISPOSICIÓN FINAL EL CARRASCO, ESTABLECIDO EN LA RESOLUCIÓN No. 00153 DEL 11 DE FEBRERO DE 2019 EXPEDIDA POR LA ANLA" emitida por la CDMB se da viabilidad ambiental a la Empresa de Aseo de Bucaramanga EMAB S.A E.S.P. para el desarrollo de la ETAPA 1 (Subetapa 1A-1J) del Plan de Desmantelamiento y Abandono, para el sitio de Disposición final "El Carrasco".

Para el primer trimestre del año 2026 se recibieron 93.499,31 toneladas de residuos sólidos para disposición final los cuales ingresaron por el registro de báscula, las cuales provienen de cuatro (04) municipios que hacen parte del área Metropolitana de Bucaramanga (Bucaramanga, Floridablanca, Girón, Piedecuesta). De las toneladas generadas se dispuso un 95,46% (89.261,06 toneladas) en la celda de respaldo etapa 1H, mientras que el 4,54% restante ingresa a la zona de manejo de residuos especiales no peligrosos y a la planta de compostaje (residuos orgánicos de plazas, material de podas y rocería).

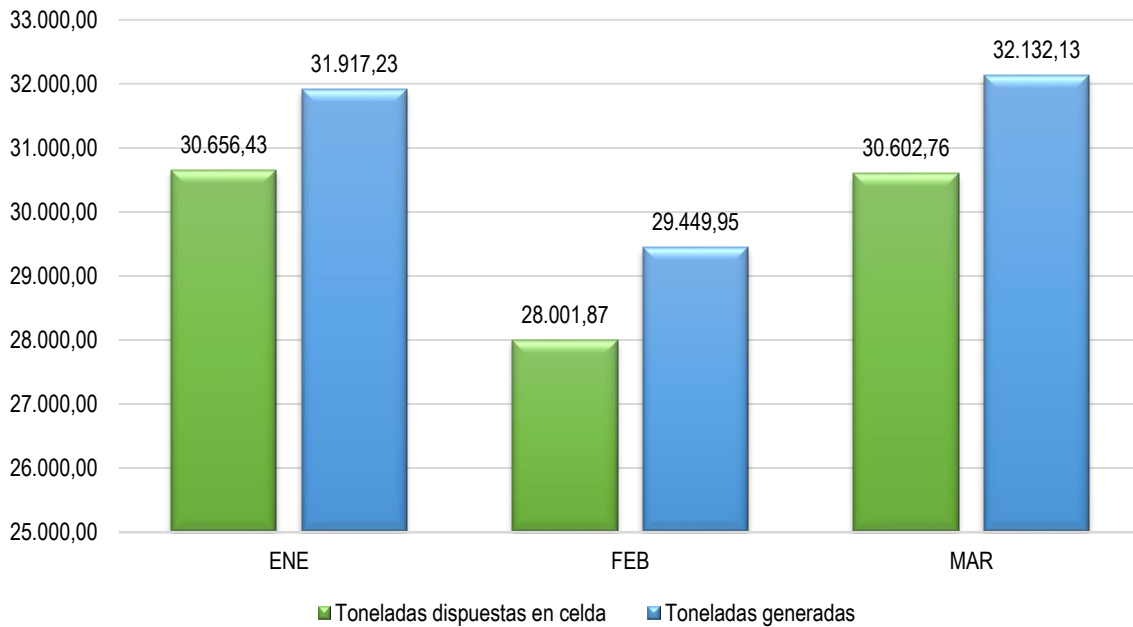


Grafico. Cantidad toneladas dispuestas Vs Generadas durante la vigencia 2026.

La recepción y disposición final de residuos durante los meses de enero a marzo del año 2026 se realizó en la etapa 1H de acuerdo a las características establecidas en el documento ESTUDIOS Y DISEÑOS GEOTÉCNICOS PARA LA ESTABILIZACIÓN, ADECUACIÓN Y AUMENTO DE LA CAPACIDAD DEL SITIO DE DISPOSICIÓN FINAL "EL CARRASCO". - DISEÑO ETAPA 1. Es importante mencionar que, en ningún momento se ha suspendido el fundamental servicio de disposición final y, por otro lado, se ha garantizado una adecuada recepción y disposición final de residuos de los municipios que actualmente disponen sus residuos en el sitio de disposición final EL

CARRASCO. Adicionalmente se cuenta con un sistema de señalización de celdas conformado por conos de señalización vial en PVC, cinta reflectiva y flasher luminosos solar.

Para los meses de enero a marzo de 2026, se desarrolló varias actividades en la celda actual de disposición, la cual cuenta permanentemente con las labores de operarios y maquinaria pesada, que realizan actividades de descargue, compactación, disgregación y cobertura de los residuos sólidos, garantizando la exposición mínima de los mismos, disminuyendo la generación de olores ofensivos, la presencia de gallinazos y dando cumplimiento a la densidad mínima establecida en la Resolución 938 de diciembre de 2019 del Ministerio de Vivienda y Desarrollo Sostenible.

Actualmente al Sitio de Disposición final El Carrasco están ingresando aproximadamente entre 800 a 1000 ton/día de residuos sólidos, por tal motivo se puede caracterizar como un relleno tipo III según el Decreto 1784 de 2017. Esta cantidad de residuos requieren de una operación técnica y eficiente por lo que es necesario compactarlos homogéneamente y de esta manera se evita la generación de problemáticas por inestabilidad en la celda actual, minimizando los espacios vacíos y la disminución de la percolación de fluidos.



Ilustración Disposición, disgregación y compactación de residuos sólidos en la celda actual, enero a marzo 2026

13.4.1. ACTIVIDADES DE CIERRE, CLAUSURA Y POSTCLAUSURA

Con el objetivo de dar adecuado cierre a la disposición de residuos sólidos en el sitio de disposición final de residuos sólidos El Carrasco, se deben realizar las actividades de operación de las celdas activas, asegurando los parámetros de diseño y operación de estas hasta alcanzar la cota de diseño de la capacidad remanente de las celdas. La clausura comprende todas aquellas acciones que se deben adelantar cuando ha concluido la vida útil de las celdas o se ha dejado de disponer residuos en el relleno. Adicionalmente, esta etapa se inicia una vez se han concluido la cobertura final definitiva, el sistema de extracción de gases, extracción de lixiviados y el sistema de evacuación de lluvias de la superficie del relleno. La ejecución de estas actividades se deberá realizar de acuerdo con la necesidad y se ejecutarán una única vez, es decir, una vez la celda en operación cumpla con su capacidad de diseño se procederá a realizar cada una de las actividades descritas en la Ficha N°5 del PMA. A continuación, se presentan las actividades ejecutadas:

- **CIERRE Y CLAUSURA**

En los meses de enero y febrero de 2026 no se llevaron a cabo actividades de cierre y clausura de celdas, ya que no se requirieron.

En el mes de marzo de 2026 se realizó la impermeabilización con geomembrana del talud resultante de la subetapa 1G y se realizó la instalación de una sección de geocelda como se puede evidenciar en el siguiente registro fotográfico.



Ilustración. Actividades de cierre y clausura, enero a marzo de 2026

- **POSTCLAUSURA**

Para el 2026 la EMAB S.A E.S.P. continuó realizando actividades de embellecimiento y mantenimiento de las celdas en estado de postclausura, con el objeto de proteger y mantener siempre armónicas las zonas clausuradas y generar impactos positivos visualmente en el Carrasco. En este contexto, dentro del relleno sanitario el Carrasco, la EMAB S.A E.S.P. realiza labores de siembra de árboles como lo son el gallinero (*Pithecellobium dulce*), guayacán rosado (*Tabebuia rosea*), guayacán amarillo (*Tabebuia Chrysantha*), leucaena (*Leucaena glauca*), pate vaca (*Bauhinia picta*), crotón (*Codiaeum Variegatum Pictum*), limoncillo (*Swinglea glutinosa*) y duranta (*Duranta erecta L.*), así mismo, se realiza el riego, fertilización y limpieza de la capa vegetal en zonas clausuradas correspondientes a pasto de San Agustín (*Stenotaphrum secundatum*), pasto japonés (*Zoysia japonica*) y pasto *Paspalum sp.*

A continuación, se pueden observar en los registros fotográficos las actividades que se ejecutaron durante este periodo, en zonas en estado de postclausura, correspondientes a riego, rocería, poda, barrido o limpieza de material vegetal, revegetalización, deshierbe, fumigación (herbicidas) y limpieza de material vegetal en canales de aguas lluvias. Lo anterior con el fin de dar cumplimiento de las metas del Plan de Acción de la EMAB SA ESP. Es importante resaltar que a la fecha se cuenta con celdas en proceso de cierre, debido a que estas aun presentan asentamientos por la descomposición de los residuos.









Ilustración Mantenimiento de zonas en potclausura en el sitio de disposición final, enero a marzo 2026

13.5. PLANTA DE TRATAMIENTO DE LIXIVIADOS

El 1 de enero de 2026 se iniciaron las actividades en el marco del Otrosí Modificatorio N° 05 en valor al Contrato N 017 de 2015, correspondientes a la operación y mantenimiento de la nueva línea de potencialización de la PTLX, cuya vigencia finalizó el 31 de enero de 2026. Posteriormente, el 17 de febrero de 2026, dichas actividades se reanudaron en el marco del Otrosí Modificatorio N° 06.

La nueva línea, instalada en el Sitio de Disposición Final El Carrasco, incrementó la capacidad de tratamiento de la PTLX mediante la incorporación de un sistema de Flotación por Aire Disuelto (DAF), un sistema de filtración por membranas de Ósmosis Inversa de Alta Presión (HPRO), un sistema de deshidratación de lodos, un sistema de nebulización de alta eficiencia y los equipos auxiliares asociados.

Adicionalmente, se instalaron tanques de almacenamiento con capacidades de veinte mil litros (20.000 L) y dos mil litros (2.000 L), destinados al almacenamiento y trasiego de lixiviado y de los efluentes generados en las diferentes etapas del proceso de tratamiento. A continuación, se presentan los equipos instalados en la nueva línea de potencialización:

DAF	HPRO
	
Sistema Deshidratador de lodos	Nebulizadores de alta eficiencia
	

El control y seguimiento que se realiza diariamente en la PTLX, que incluyen el análisis del comportamiento hidráulico del lixiviado afluente a la planta, operación y mantenimiento de las unidades de tratamiento y monitoreo mensual para evaluar el vertimiento final, han permitido garantizar el correcto funcionamiento y la continuidad operativa de la planta, así como un vertimiento final con características fisicoquímicas que cumplen con la legislación ambiental vigente.

El caudal de operación de la planta en el primer trimestre de 2026 osciló en un rango de 2,406 l/s a 4,658 l/s, siendo el caudal promedio aproximadamente 4,198 l/s.

Con base en los valores anteriormente descritos, el volumen total de lixiviado tratado en el periodo de Enero a Marzo de 2026 en la planta fue de aproximadamente 32.641 m³.

Caudal promedio afluente a la PTLX Primer Trimestre 2026



- El seguimiento diario al caudal afluente a la PTLX permite establecer una correcta tratabilidad fisicoquímica en la celda de flotación (DAF), la cual se puede evidenciar visualmente mediante el análisis de muestras tomadas en el equipo (buen corte, una rápida coagulación y flotación del lodo generado) y es corroborada mediante medición de los SST, los cuales mostraron resultados muy favorables en cuanto a la coagulación y clarificación del lixiviado durante el proceso en la planta; con porcentajes de remoción por encima del 65% en el periodo de enero a marzo de 2026.
- El cumplimiento del programa de mantenimientos preventivos y correctivos en las diferentes unidades de tratamiento, así como el mantenimiento continuo a su infraestructura (tuberías, contenedores, plataformas de soportes, componente eléctrico), permiten obtener los resultados que se han mantenido durante los más de diez años de operación, excelente calidad vertimiento final y una infraestructura preservada y funcional. Teniendo en cuenta los mantenimientos realizados en el periodo de enero a marzo de 2026, es importante destacar:
- El día 5 de enero se realizó la disposición de membranas, discos, empaques, cartuchos de microfiltración, talegas y elementos de protección personal usados, los cuales fueron entregados a un gestor externo autorizado para su respectiva gestión y disposición final. Esta actividad evidencia el compromiso del Consorcio Gestión Sostenible con la protección del medio ambiente, garantizando la correcta separación, manejo y disposición de los residuos especiales generados en la planta, e incorporando buenas prácticas de sostenibilidad en sus procesos operativos.

- El día 20 de febrero se realizó el reemplazo de la bomba de alta presión Grundfos 1 por la bomba Grundfos 2, de acuerdo con la programación anual de mantenimiento de la PTLX. La bomba Grundfos 1 fue retirada del sistema y enviada a un taller especializado para la ejecución de mantenimiento preventivo. En el taller se efectuó la limpieza interna del cuerpo de la bomba de alta presión del sistema DTRO y de sus componentes hidráulicos, retirando acumulaciones de sedimentos o impurezas que pudieran afectar el desempeño del equipo. Adicionalmente, el mantenimiento incluye el reemplazo del sello mecánico, elemento crítico que garantiza la estanqueidad en el eje rotativo de la bomba y cuya falla puede generar fugas de fluido, pérdida de presión o daño progresivo del motor. También se efectúa el cambio del aceite lubricante del sistema, con el fin de asegurar una adecuada lubricación, refrigeración y funcionamiento de los cojinetes y demás partes móviles.

Posteriormente, la bomba Grundfos 2 fue instalada en el sistema y puesta en operación. Durante el arranque se verificó la ausencia de fugas en la carcasa, conexiones y sistema de sellado. Asimismo, se realizó monitoreo in situ de los parámetros eléctricos del equipo (voltaje y corriente), confirmando que estos se encontraban dentro de los rangos operativos especificados por el fabricante, garantizando así el adecuado funcionamiento de la bomba dentro del sistema de alta presión del DTRO.

- El día 24 de marzo se realizó el mantenimiento preventivo al compresor de tornillo, el cual incluyó el reemplazo del filtro separador, del filtro de aceite y del filtro de aire, así como la limpieza general del equipo. Adicionalmente, se efectuó la verificación de posibles fugas de aceite o aire, la inspección del estado de mangueras y conexiones, la revisión de las condiciones de presión y temperatura de operación, y la verificación de la ausencia de ruidos o vibraciones anormales. Una vez finalizada la intervención, se confirmó que el equipo quedó en condiciones operativas adecuadas
- El día 26 de marzo se realizó el mantenimiento preventivo del grupo electrógeno, el cual incluyó el cambio de aceite lubricante y de refrigerante, así como la revisión general de sus condiciones operativas. Adicionalmente, se efectuó la inspección de filtros, mangueras, conexiones, batería, correas y niveles de operación, junto con la verificación de posibles fugas, estado general del sistema y funcionamiento del equipo. Estas actividades se ejecutaron con el fin de garantizar la confiabilidad del grupo electrógeno y su adecuada disponibilidad para la operación

Disposición de residuos especiales con gestor externo





Mantenimiento preventivo de la bomba de alta presión Grundfos – Sistema DTRO



Mantenimiento de tuberías-L2-Recubrimiento con pintura



Mantenimiento preventivo compresor de tornillo



Mantenimiento preventivo grupos electrógenos de 75 kVa y 45kva



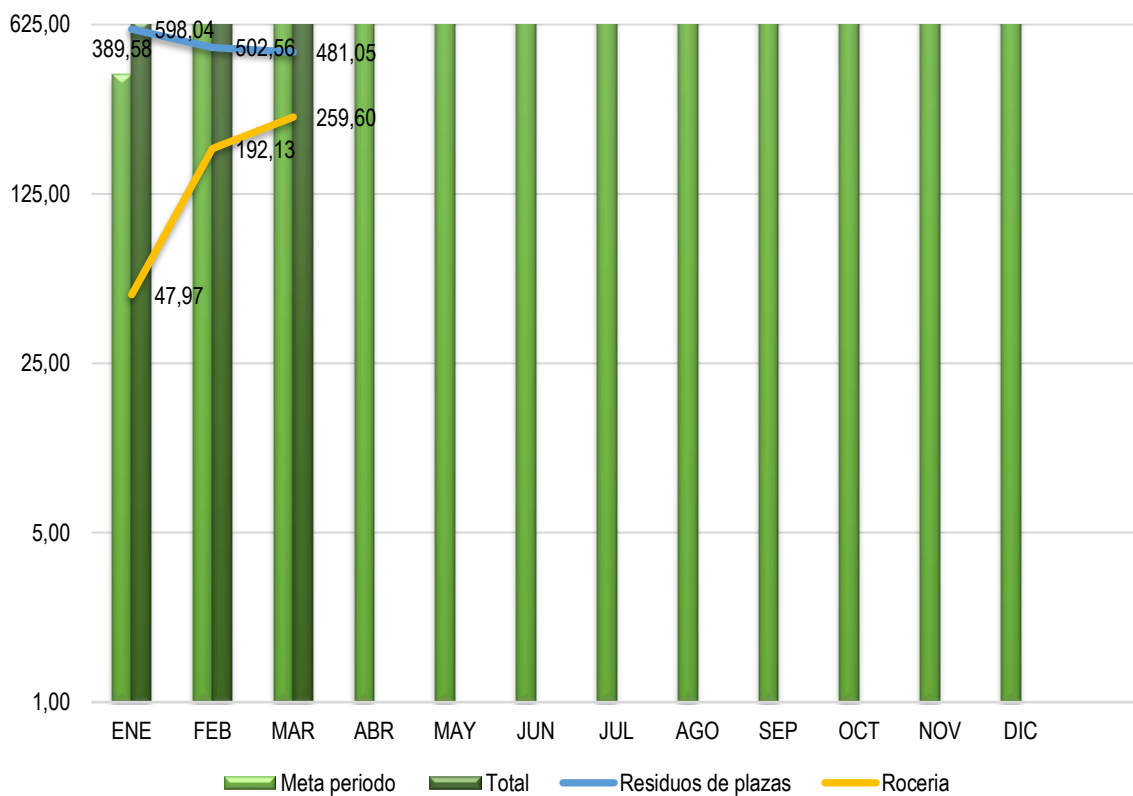
Para el caso de la DBO₅, DQO y SST, en el periodo de enero a marzo 2026 se obtuvieron remociones mayores del 99% y cumplimiento normativo.

CONCENTRACIONES DE DBO₅, DQO, SST EN EL VERTIMIENTO FINAL- ENERO A MARZO DE 2026

MES	DBO ₅	DQO	SST
	(mg/l)		
ENERO	<6	<10	<5
FEBRERO	<6	<10	<5
MARZO	pendiente	pendiente	pendiente

13.6. COMPOSTAJE

Dentro de las estrategias implementadas para reducir la cantidad de residuos domiciliarios que llegan a la celda de disposición final del relleno sanitario, está aumentar el aprovechamiento de residuos orgánicos mediante rutas selectivas para plazas de mercado, Fruver y Centro abastos. Al ser el compostaje un proceso de transformación de la porción orgánica de los RSU en un producto útil y debido a que la parte orgánica de los residuos domiciliarios en el municipio de Bucaramanga es de aproximadamente el 50% (residuos de comida, jardín y ordinarios caracterización residuos sólidos), esta transformación puede disminuir significativamente la cantidad de RSU que son confinados dentro del relleno sanitario. En este sentido, para los la vigencia 2026 se trataron 2.081,35 toneladas de residuos orgánicos tratados procedentes de la ruta selectiva durante el primer trimestre de la vigencia.



Una vez el material orgánico esta homogenizado se dispone junto a una capa de material vegetal en pilas de sección triangular, a fin de obtener una relación óptima de carbono y nitrógeno, además de una humedad entre el 40% y 60% al inicio del proceso. Por lo anterior, la temperatura y la humedad deben ser contraladas para asegurarse que la pila no alcance condiciones anaeróbicas (sin presencia de oxígeno). El proceso de toma de temperatura se realiza con un termómetro de varilla en tres puntos de las pilas, obteniendo así una temperatura promedio.

Por su parte, se continúa con el procesamiento de residuos vegetales provenientes de podas y rocería de las zonas verdes, este material es de baja degradabilidad por lo que los procesos de compostaje toman un mayor tiempo. Como residuos de poda o residuos verdes se entienden todos los residuos vegetales tales como pasto, hojas secas y ramas de árboles, que se generan como resultado del mantenimiento de jardines y parques. Para el año 2026 que corresponde a los meses de enero a diciembre ingresaron de manera total 499,7 toneladas de residuos vegetales respectivamente. La fracción vegetal grande y leñosa (troncos <20 cm) es de lenta degradación, por lo que requiere ser triturada para facilitar su valorización. Esta fracción vegetal debe ser separada para reducir su tamaño a través de la maquina chipeadora (CH8993H), una vez triturado se emplea en la formación de las pilas de compostaje, las cuales se forman con material orgánico y vegetal, logrando una mezcla con una porosidad, estructura y equilibrio de nutrientes adecuados para obtener un compost de calidad.



13.7. VIVERO

En el vivero ya establecido continuamos trabajando en la propagación de especies nativas de la escarpa occidental, proceso que continúa desarrollando y mejorando la empresa de aseo EMAB SA ESP, a fin de reproducir el material vegetal necesario para las celdas clausuradas del relleno sanitario, esta vegetación es propia de la zona y además posee unas características que contribuyen con la óptima recuperación de terrenos degradados. Lo anterior contribuye con una disminución en los costos de adquisición y mantenimiento de las especies, esto debido a que el usar especies no propagadas en nuestras condiciones climáticas aumente el porcentaje de plantas muertas y por consiguiente aumenta el costo en el mantenimiento (plan de manejo); otro de los objetivos que se busca con la propagación de estas especies endémicas es proporcionar alimento, refugio y protección a muchas de las especies de aves, mamíferos, reptiles y anfibios que podemos encontrar tanto en el centro de operaciones y zona de disposición final “EL CARRASCO” como en zonas verdes y parques de la ciudad de Bucaramanga.

Ahora bien, la revegetalización y el aumento de la cobertura vegetal de la ciudad de Bucaramanga ha sido una de las actividades que ha venido desarrollando la alcaldía municipal y la empresa de aseo las cuales han tomado el material vegetal necesario de las instalaciones del vivero, las cuales ya han pasado por un proceso

que va desde la recolección de semillas y esquejes, llenado de bolsas con sustrato, establecimiento de germinadores, riego, abonado y control de plagas y enfermedades.

A la fecha se ha logrado establecer dentro del vivero las siguientes especies que van desde arboles nativos hasta algunas especies ornamentales: Bijao (*Calathea* sp); Cucaracho (*Dieffenbachia seguine*); Venturosa (*Lantana camara*); Bella hasta las once (*Turnera*).





Las plantas se pueden multiplicar siguiendo la vía sexual (semilla) o asexual por otras partes de las plantas (raíz, tallo, hojas). Sin embargo, en el proceso de propagación de especies nativas se ha logrado un mayor éxito a través de la reproducción vegetativa (esqueje), ya que la propagación por semillas no ha generado un alto porcentaje de plántulas, lo cual puede deberse a la falta de tratamientos pregerminativos y/o el desconocimiento de los mismos. Adicionalmente, es de resaltar que el potencial germinativo, crecimiento y supervivencia de las especies nativas es menor al de las especies vegetales que normalmente se propagan en el vivero de la EMAB SA ESP. Una vez las plántulas de los semilleros muestran hojas verdaderas se realiza el trasplante a bolsas de polietileno llenas con sustrato (tierra negra y abono), donde permanecen bajo sombra hasta alcanzar la altura necesaria para ser trasplantadas.

Anexo 3. Informe Disposición final a Marzo de 2026



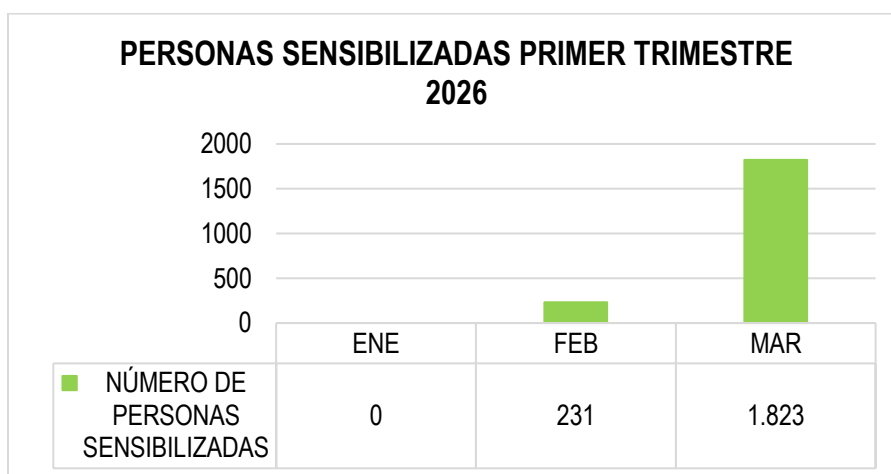
Gestión ambiental y social



13.8. PROGRAMA DE EDUCACIÓN AMBIENTAL

El Programa de Educación Ambiental de la EMAB S.A. E.S.P. está enfocado en promover una Cultura Ciudadana responsable en cuanto al manejo adecuado de los residuos sólidos urbanos. Para lograr este objetivo, se implementa una metodología de información directa a los usuarios, mediante campañas educativas y jornadas de sensibilización puerta a puerta. Estas acciones buscan enseñar, incentivar y reforzar temas clave relacionados con la correcta separación de residuos aprovechables y no aprovechables, así como con la gestión integral de los residuos sólidos. De este modo, no solo se contribuye a mejorar la calidad de vida de la población, sino que también se fomenta de manera significativa la protección del medio ambiente y la sostenibilidad urbana.

Para el primer trimestre del año 2026, el número total de personas que han recibido las actividades del programa de educación ambiental, es de 2.054 como se observa en la siguiente gráfica representando datos de los meses de enero, febrero y marzo:



A través de las campañas y jornadas de sensibilización y socialización, se informa a la comunidad sobre la prestación del servicio de la EMAB S.A. E.S.P. en los componentes de residuos aprovechables y no aprovechables. Además, se educa acerca del manejo adecuado de los residuos sólidos y la importancia de realizar la separación en la fuente, conforme a lo establecido en la Resolución 2184 de 2019, que regula el Código de Colores según la normatividad vigente.

Durante el primer trimestre la Empresa de Aseo de Bucaramanga realizó las siguientes actividades de gestión ambiental y social:

✓ **PLAN PILOTO: “Estrategia de educación ambiental y participación ciudadana en el barrio la Joya”**

La empresa orientó su gestión hacia la planificación y diseño estructurado de una estrategia integral de participación ciudadana, cuyo propósito central es promover cambios de comportamiento, cultura ciudadana y corresponsabilidad comunitaria para el manejo adecuado de residuos sólidos en barrios de Bucaramanga. Así mismo con esta acción se busca lo siguiente:

- Generar buenos hábitos frente al manejo adecuado de los residuos sólidos.
- Desactivar puntos críticos por acumulación de basuras.
- Promover la separación y correcta disposición
- Promover el sentido de pertenencia por los barrios y el entorno urbano.
- Consolidar redes comunitarias de sostenibilidad

El diseño metodológico de la Estrategia Integral de Participación Ciudadana se desarrolla de manera articulada con la Subsecretaría de Ambiente de Bucaramanga, garantizando la alineación institucional y la optimización de los recursos técnicos y humanos disponibles.

En el marco de esta estrategia, se ha formulado un Plan Piloto orientado a la intervención de dos barrios priorizados de la comuna 5: La Joya y Alfonso López, seleccionados con base en criterios técnicos asociados a la presencia de problemáticas en la gestión de residuos sólidos.

Actualmente, la estrategia se encuentra en fase de diagnóstico en el barrio La Joya, donde se adelantan procesos de caracterización territorial que permiten identificar puntos críticos por acumulación de residuos, niveles de cumplimiento en los horarios y frecuencias de recolección, así como comportamientos inadecuados por parte de la comunidad frente al manejo de los residuos sólidos.

Este ejercicio diagnóstico tendrá continuidad en el barrio Alfonso López, con el propósito de contar con información integral que permita diseñar e implementar acciones pertinentes, focalizadas y sostenibles en el territorio.





Ilustración. Diseño y Diagnostico del Plan Piloto EMAB - Subambiente

✓ **CIRCUITO DE CULTURA CIUDADANA:**

La Empresa de Aseo de Bucaramanga continúa participando activamente en el desarrollo del “Círculo de Cultura Ciudadana”, en articulación con el Instituto Municipal de Cultura y Turismo (IMCT) y la Dirección de Tránsito de Bucaramanga. Esta colaboración interinstitucional fortalece la implementación de estrategias orientadas a la educación ambiental, la promoción de comportamientos responsables y el fomento de la cultura ciudadana en el municipio.

En el marco de esta iniciativa, la EMAB mantiene su rol mediante la ejecución de actividades lúdico-pedagógicas en la estación de residuos sólidos, donde se desarrollan charlas educativas dirigidas a los visitantes sobre el manejo adecuado de los residuos, haciendo énfasis en la separación en la fuente.

Adicionalmente, se continúa promoviendo la cultura del reciclaje y la adopción de hábitos responsables frente a la gestión de los residuos sólidos. A través de dinámicas interactivas e incentivos simbólicos, se busca fortalecer la participación ciudadana y generar mayor compromiso con el cuidado del medio ambiente y la preservación de la ciudad.



Ilustración. Circuito de Cultura Ciudadana

✓ **CUMPLIMIENTO A LA ORDEN JUDICIAL PARA LA EJECUCION DE JORNADAS DE SENSIBILIZACION EN LOS BARRIOS EL SOL 2, QUEBRADA LA IGLESIA, SAN PEDRO CLAVER Y SAN MARTIN DE LA COMUNA 9**

En el mes de marzo de 2026 se desarrollaron diversas acciones orientadas a fortalecer la gestión de los residuos sólidos en los barrios El Sol II, San Pedro Claver y San Martín. Estas actividades comprendieron jornadas de educación ambiental enfocadas en la sensibilización comunitaria, realizadas en articulación con la Subsecretaría de Ambiente, en el marco de la campaña “Puntos Verdes Urbanos” Y “Entornos Limpios”. La intervención se llevó a cabo mediante la estrategia puerta a puerta, con el objetivo de orientar a los habitantes sobre la disposición adecuada de los residuos en los contenedores instalados en cada sector.

Adicionalmente, se brindó información a la comunidad sobre el uso correcto de los contenedores y las medidas necesarias para su conservación, enfatizando que el depósito de residuos voluminosos, como escombros o elementos inservibles, puede ocasionar daños en estos. De igual forma, se socializaron los horarios y frecuencias de recolección, entrega oportuna y adecuada de los residuos, resaltando la importancia de respetarlos para evitar la formación de puntos críticos y reducir riesgos de contaminación que puedan afectar tanto la salud de los habitantes como el entorno ambiental, especialmente en situaciones asociadas a

fenómenos naturales. Estas acciones buscan promover cambios de comportamiento y consolidar una cultura ciudadana responsable frente al manejo de los residuos sólidos en los hogares.

Como parte de la continuidad de esta estrategia, para el mes de abril de la presente vigencia se tiene programada la ejecución de estas mismas actividades en el barrio Quebrada La Iglesia, con el propósito de reforzar los procesos de sensibilización y afianzar prácticas adecuadas en la comunidad.



Ilustración. Sensibilización barrio El Sol II



Ilustración. Sensibilización barrio San Pedro Claver



Ilustración. Sensibilización barrio San Martin

✓ SIEMBRA

La Empresa de Aseo de Bucaramanga EMAB S.A. E.S.P., en articulación con la Subsecretaría de Ambiente del municipio, llevó a cabo una jornada de siembra en el Colegio Comuneros, con el propósito de recuperar una zona verde que se encontraba sin cobertura vegetal.

Esta actividad, desarrollada en el marco de las acciones de responsabilidad socioambiental de la entidad, no solo contribuyó a la recuperación paisajística del espacio intervenido, sino que también permitió generar en la población estudiantil la importancia de proteger y conservar estos espacios.

Mediante este tipo de iniciativas se fomenta la preservación de las áreas verdes, se fortalece el sentido de pertenencia y se promueve el mejoramiento de los entornos, aportando significativamente a la calidad de vida y al cuidado del medio ambiente.



Ilustración. Siembra Colegio Comuneros

✓ MESAS DE TRABAJO CON LA COMUNIDAD

Durante el primer Trimestre se llevaron a cabo mesas de trabajo con presidentes de Juntas de Acción Comunal y comunidad en general de los barrios Brisas del Paraíso, Granjas de Provenza, Mutis, San Pedro Claver entre otros, con el propósito de evaluar de manera integral la prestación del servicio público de aseo en los barrios. Estas jornadas se consolidan como espacios estratégicos de diálogo, mediante los cuales la EMAB busca resaltar la importancia de la participación comunitaria, especialmente del liderazgo ejercido por los representantes de los barrios, como actores clave en la construcción de soluciones.

Durante las sesiones se desarrollaron análisis técnicos y participativos relacionados con la cobertura y frecuencia de recolección, la identificación de puntos críticos por acumulación de residuos, el comportamiento ciudadano frente al cumplimiento de horarios, la disposición de residuos especiales y el avance en la implementación de la separación en la fuente. De igual manera, estos espacios permitieron a la EMAB generar un acercamiento directo con la comunidad, facilitando la escucha activa de las problemáticas asociadas a la gestión integral de los residuos sólidos en cada territorio.

Se recogieron las principales inquietudes de los líderes comunitarios y se programaron actividades conjuntas con las áreas comercial, operativa e innovación ambiental, orientadas a brindar atención oportuna y soluciones efectivas, así como a socializar la oferta institucional de la empresa en cada uno de los sectores intervenidos.



Ilustración. Mesa de trabajo EMAB – JAC barrio Brisas del Paraíso



Ilustración. Mesa de trabajo EMAB – JAC barrio Granjas de Provenza



Ilustración. Mesa de trabajo EMAB – Subambiente – JAC Mutis



Ilustración. Mesa de trabajo EMAB – Subambiente – JAC San Pedro Claver

El programa de educación ambiental implementa durante la vigencia 2026 las siguientes campañas de sensibilización con los usuarios y comunidad en general:

CAMPAÑA EDUCATIVA ENTORNOS LIMPIOS (RESIDUOS SÓLIDOS NO APROVECHABLES)

El objetivo principal de esta campaña es informar y reforzar en la comunidad el manejo adecuado de los residuos sólidos no aprovechables, con el fin de mitigar puntos críticos o focos de contaminación generados por la incorrecta disposición de estos residuos. A través de jornadas educativas, se busca fomentar un cambio en la cultura ciudadana, socializando información clave como los horarios y frecuencias de recolección, la presentación adecuada de los residuos sólidos ordinarios, y la Ley 1801 de 2016, capítulo II, artículo 111. Además, se promoverá el uso de los canales de comunicación de EMAB S.A. E.S.P. para orientar a la ciudadanía sobre la correcta disposición de residuos especiales, tales como los residuos de construcción y demolición (RCD) e inservibles, contribuyendo así a una gestión más eficiente y responsable de los residuos.

Mediante esta campaña se impactaron en el primer trimestre 2026 un total de 1.250 personas y se intervinieron los siguientes barrios de Bucaramanga:

Mutis, Capilla Baja, Café Madrid, Brisas del Paraíso, Alfonso López, Granjas de Provenza, San Pedro Claver, San Martín.



Ilustración. Campaña Entornos Limpios

CAMPAÑA EDUCATIVA YO CONVIERTO MIS RESIDUOS EN OPORTUNIDADES

La campaña "Yo Convierto mis Residuos en Oportunidades" tiene como objetivo educar y sensibilizar a la comunidad de Bucaramanga sobre la correcta separación de residuos aprovechables desde su origen. Se enfoca en informar sobre los tipos de materiales reciclables, su reuso, aprovechamiento, y la adecuada presentación de los residuos según las rutas selectivas y los sectores correspondientes. Así, se busca promover la cultura del reciclaje y reducir significativamente la cantidad de desechos que llegan diariamente al Sitio de Disposición Final El Carrasco.

Durante el primer trimestre, se logró llevar el mensaje a un total de 524 personas, enfatizando la importancia de la correcta separación y presentación de los residuos orgánicos y aprovechables. Estos esfuerzos son fundamentales para fomentar la creación de hábitos sostenibles en la población, que permitan la gestión diferenciada de este tipo de residuos y faciliten su aprovechamiento a través de procesos de reciclaje y compostaje. Este trabajo no solo contribuye a la reducción de residuos enviados a disposición final, sino que también promueve una mayor conciencia ambiental y el uso eficiente de los recursos.

Esta campaña se realizó a través de actividades de capacitación y sensibilizaciones en instituciones oficiales y educativas, sector comercial y circuito de cultura ciudadana.





Ilustración. Campaña Yo convierto Mis residuos en Oportunidades

CAMPAÑA PUNTOS VERDES URBANOS (PUNTO DE ACOPIO DE RESIDUOS SÓLIDOS)

El objetivo principal de esta estrategia es educar a la comunidad sobre la correcta disposición de los residuos sólidos en los contenedores y cuartos de aseo ubicados en los sitios transitorios de acopio gestionados por la EMAB S.A. E.S.P. Para ello, se capacita a la ciudadanía en el correcto uso de los contenedores, el cumplimiento de los horarios y frecuencias de recolección, y la presentación adecuada de los residuos. Con esta campaña se busca evitar que los residuos queden expuestos al aire libre en espacios públicos y zonas comunes, previniendo la contaminación ambiental, el deterioro del paisaje urbano y la proliferación de vectores que afectan la salud pública. Además, se pretende promover una cultura de responsabilidad compartida, donde cada ciudadano contribuya al mantenimiento de una ciudad más limpia y sostenible.

En primer semestre se realizaron jornadas de sensibilización puerta a puerta con la comunidad, la cual estuvo orientada al correcto uso de los contenedores y/o cuartos de aseo, socializando sobre la importancia de cumplir con los horarios, frecuencias y presentación adecuada de los residuos sólidos.

Así mismo se busca mitigar la generación de puntos críticos por la inadecuada disposición de residuos especiales (Residuos de Construcción y Demolición – RCD e Inservibles) que se presentan en la parte externa de los puntos de acopio temporal.

Durante el período de enero a marzo de 2026, la campaña "Puntos Verdes" logró impactar a 280 personas y se llevó a cabo en los siguientes barrios:

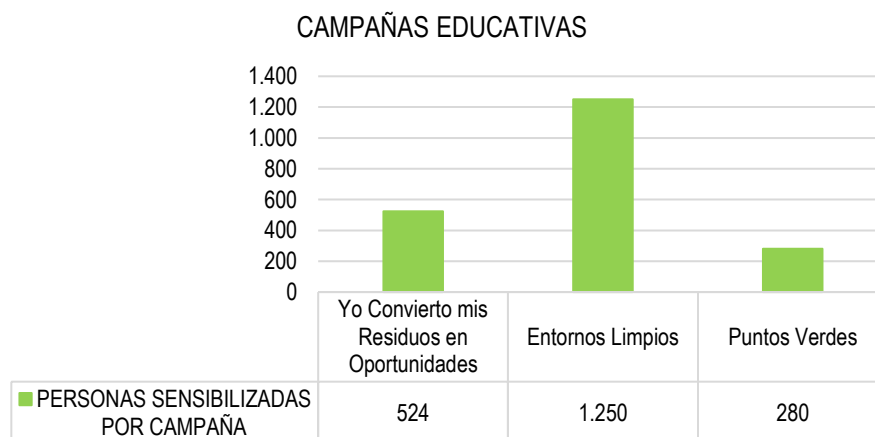
Santos Bajo y el Sol II



Ilustración. Campaña Puntos Verdes

A través de las diversas campañas educativas realizadas por la EMAB en el municipio de Bucaramanga para promover el manejo integral de los residuos sólidos, se lograron sensibilizar a un total de 2.054 personas. En particular, la campaña "Yo Convierto mis Residuos en Oportunidades" ha impactado a 524 personas, la campaña "Entornos Limpios" ha alcanzado a 1.250 individuos, y la campaña "Puntos Verdes" ha sensibilizado a 280 personas. Este enfoque integral refleja un compromiso creciente de la comunidad con la sostenibilidad y la correcta gestión de los residuos, abordando tanto la separación en la fuente como la correcta disposición y acopio de los residuos sólidos.

En la gráfica que se muestra a continuación se puede observar el número de personas sensibilizadas por cada campaña educativa:



Anexo 1.

Relación de la contratación Enero a Marzo de 2026



EMPRESA DE ASEO DE BUCARAMANGA S.A. ESP.

RELACIÓN CONTRATACIÓN PRIMER TRIMESTRE 2026

PRIMER TRIMESTRE	NÚMERO CONTRATO	OBJETO CONTRACTUAL	RUBRO PRESUPUESTAL	ESTUDIOS PREVIOS	FECHA DE INICIO	VALOR CONTRATO	ANTICIPOS	ADICIONALES	% DE EJECUCIÓN	ESTADO DEL CONTRATO	LINK DEL CONTRATO
1	1881	PRESTAR SERVICIOS PROFESIONALES COMO ABOGADO DE APOYO AL PROCESO DE GESTIÓN DEL TALENTO HUMANO ADSCRITO A LA SECRETARÍA GENERAL	SERVICIOS PERSONAL INDIRECTO-HONORARIOS	Informe de oportunidad y conveniencia	07/01/2026	40.000.000	N/A	\$ -	33%	En ejecución	https://community.secop.gov.co/Public/Tendering/OpportunityDetail/Index?noticeUID=CO1.NTC.9847410&isFromPublicArea=True&isModal=False
2	1882	PRESTAR LOS SERVICIOS PROFESIONALES DE APOYO AL PROCESO DE GESTIÓN DEL TALENTO HUMANO ADSCRITO A LA SECRETARÍA GENERAL DE LA EMPRESA DE ASEO DE BUCARAMANGA EMAB SA ESP	SERVICIOS PERSONAL INDIRECTO-HONORARIOS	Informe de oportunidad y conveniencia	07/01/2026	36.000.000	N/A	\$ -	33%	En ejecución	https://community.secop.gov.co/Public/Tendering/OpportunityDetail/Index?noticeUID=CO1.NTC.9838583&isFromPublicArea=True&isModal=False
3	1883	PRESTAR SERVICIOS PROFESIONALES PARA ASISTIR LA PLANIFICACION PROGRAMACION Y MONITOREO DEL SERVICIO PUBLICO DE ASEO ASEGURANDO LA PRESTACION DEL SERVICIO DE LA EMPRESA DE ASEO DE BUCARAMANGA SA ESP	COSTO DE BARRIDO	Informe de oportunidad y conveniencia	08/01/2026	39.000.000	N/A	\$ -	33%	En ejecución	https://community.secop.gov.co/Public/Tendering/OpportunityDetail/Index?noticeUID=CO1.NTC.9696304&isFromPublicArea=True&isModal=False
4	1884	BRINDAR ASESORIA JURIDICA Y ADMINISTRATIVA EN LA GESTIÓN DE LOS PROCESOS OPERATIVOS DE LA EMPRESA DE ASEO DE BUCARAMANGA SA ESP	COSTO DE BARRIDO	Informe de oportunidad y conveniencia	08/01/2026	39.000.000	N/A	\$ -	33%	En ejecución	https://community.secop.gov.co/Public/Tendering/OpportunityDetail/Index?noticeUID=CO1.NTC.9696520&isFromPublicArea=True&isModal=False
5	1885	PRESTAR SERVICIOS PROFESIONALES PARA APOYAR LA PLANIFICACIÓN SEGUIMIENTO Y EL CONTROL FINANCIERO DE LAS ACTIVIDADES DERIVADAS DE LA PRESTACION DEL SERVICIO PUBLICO DE ASEO EN LA DIRECCION TECNICA Y OPERATIVA DE LA EMAB SA ESP	COSTO DE BARRIDO	Informe de oportunidad y conveniencia	08/01/2026	41.340.000	N/A	\$ -	33%	En ejecución	https://community.secop.gov.co/Public/Tendering/OpportunityDetail/Index?noticeUID=CO1.NTC.9697106&isFromPublicArea=True&isModal=False
6	1886	PRESTAR SERVICIOS PROFESIONALES COMO INGENIERO DE SISTEMAS A LA DIRECCIÓN DE PLANEACION ORGANIZACIONAL DE LA EMPRESA DE ASEO D EBUCARAMANGA SA ESP EN LA GESTION ADMINISTRACION Y ANALISIS DE LA INFORMACION INSTITUCIONAL MEDIANTE EL USO DE HERRAMIENTAS TECNOLOGICAS CON EL FIN DE FORTALECER LOS PROCESOS DE PLANEACION GESTION INSTITUCIONAL Y APOYO A LA TOMA DE DECISIONES	SERVICIOS PERSONAL INDIRECTO-HONORARIOS	Informe de oportunidad y conveniencia	09/01/2026	42.533.333	N/A	\$ -	33%	En ejecución	https://community.secop.gov.co/Public/Tendering/OpportunityDetail/Index?noticeUID=CO1.NTC.9718491&isFromPublicArea=True&isModal=False
7	1887	PRESTAR SERVICIOS PROFESIONALES DE APOYO Y ASESORIA COMO ABOGADO A LA SECRETARIA GENERAL EN LAS ACTIVIDADES DERIVADAS DE LA GESTION CONTRACTUAL DE LA EMPRESA DE ASEO DE BUCARAMANGA EMAB SA ESP	SERVICIOS PERSONAL INDIRECTO-HONORARIOS	Informe de oportunidad y conveniencia	09/01/2026	44.000.000	N/A	\$ -	33%	En ejecución	https://community.secop.gov.co/Public/Tendering/OpportunityDetail/Index?noticeUID=CO1.NTC.9696953&isFromPublicArea=True&isModal=False
8	1888	PRESTACION DE SERVICIOS PROFESIONALES PARA ASEGURAR EL CUMPLIMIENTO ESTRATEGICO DE LAS OBLIGACIONES CONTENIDAS EN EL PLAN DE DESMANTELAMIENTO Y ABANDONO DEL SITIO DE DISPOSICION FINAL EL CARRASCO INCLUYENDO EL MONITOREO TECNICO DE LAS ETAPAS DE CIERRE CLAUSURA Y POSCLAUSURA CONFORME A LA NORMATIVA VIGENTE	COSTO DISPOSICIÓN FINAL	Informe de oportunidad y conveniencia	09/01/2026	57.720.000	N/A	\$ -	33%	En ejecución	https://community.secop.gov.co/Public/Tendering/OpportunityDetail/Index?noticeUID=CO1.NTC.9697175&isFromPublicArea=True&isModal=False
9	1889	PRESTAR SERVICIOS PROFESIONALES PARA EL FORTALECIMIENTO TECNICO EN LA PLANEACION PROGRAMACION Y SEGUIMIENTO OPERATIVO DE LAS CTIVIDADES ASOCIADAS AL COMPONENTE DE COSTO DE LIMPIEZA URBANA POR SUSCRIPTOR CLUS DEL SERVICIO PUBLICO DE ASEO GARANTIZANDO LA PRESTACION DE SERVICIO DE LA EMPRESA DE ASEO DE BUCARAMANGA SA ESP	COSTO LIMPIEZA URBANA POR SUSCRIPTOR	Informe de oportunidad y conveniencia	13/01/2026	45.240.000	N/A	\$ -	33%	En ejecución	https://community.secop.gov.co/Public/Tendering/OpportunityDetail/Index?noticeUID=CO1.NTC.9719107&isFromPublicArea=True&isModal=False
10	1890	PRESTAR SERVICIOS PROFESIONALES COMO ABOGADO PARA BRINDAR APOYO Y ASESORIA JURIDICA A LA SECRETARIA GENERAL EN LAS ACTIVIDADES DERIVADAS DE LA GESTIÓN JURIDICA DE LA EMPRES DE ASEO DE BUCARAMANGA EMAB SA ESP	SERVICIOS PERSONAL INDIRECTO-HONORARIOS	Informe de oportunidad y conveniencia	13/01/2026	16.500.000	N/A	\$ -	33%	En ejecución	https://community.secop.gov.co/Public/Tendering/OpportunityDetail/Index?noticeUID=CO1.NTC.9845398&isFromPublicArea=True&isModal=False
11	1891	PRESTACION DE SERVICIOS PROFESIONALES PARA APOYAR LAS ACTIVIDADES A CARGO DE LA DIRECCIÓN ADMINISTRATIVA Y FINANCIERA DE LA EMPRESA DE ASEO DE BUCARAMANGA SA ESP	SERVICIOS PERSONAL INDIRECTO-HONORARIOS	Informe de oportunidad y conveniencia	02/03/2026	39.610.000	N/A	\$ -	11%	En ejecución	https://community.secop.gov.co/Public/Tendering/OpportunityDetail/Index?noticeUID=CO1.NTC.10148393&isFromPublicArea=True&isModal=False
12	1892	PRESTAR SERVICIOS PROFESIONALES DE ASESORIA Y REPRESENTACION JUDICIAL EN DERECHO LABORAL PARA A EMPRESA DE ASEO DE BUCARAMANGA EMAB SA ESP	SERVICIOS PERSONAL INDIRECTO-HONORARIOS	Informe de oportunidad y conveniencia	15/01/2026	60.267.000	N/A	\$ -	33%	En ejecución	https://community.secop.gov.co/Public/Tendering/OpportunityDetail/Index?noticeUID=CO1.NTC.9879662&isFromPublicArea=True&isModal=False
13	1893	PRESTAR LOS SERVICIOS PROFESIONALES COMO BIOLOGA PARA APOYAR A LA DIRECCIÓN TECNICA Y OPERATIVA DE LA EMAB SA ESP EN LAS ACTIVIDADES DE CONTROL Y MANEJO DEL GALLINAZO MONITOREO DE FAUNA GENERACIÓN DE INFORMES TECNICOS Y APOYO EN LA GESTIÓN AMBIENTAL	COSTO DISPOSICIÓN FINAL	Informe de oportunidad y conveniencia	16/01/2026	36.160.000	N/A	\$ -	33%	En ejecución	https://community.secop.gov.co/Public/Tendering/OpportunityDetail/Index?noticeUID=CO1.NTC.9840759&isFromPublicArea=True&isModal=False
14	1894	PRESTACION DE SERVICIOS PROFESIONALES COMO INGENIERA AMBIENTAL PARA APOYAR ACTIVIDADES TECNICAS A CARGO DE LA DIRECCION TECNICA OPERATIVA Y DEL SITIO DE DISPOSICIÓN FINAL EL CARRASCO DE LA EMPRESA DE ASEO DE BUCARAMANGA SA ESP	COSTO DISPOSICIÓN FINAL CLAUSURA Y POST CLAUSURA	Informe de oportunidad y conveniencia	16/01/2026	38.796.667	N/A	\$ -	33%	En ejecución	https://community.secop.gov.co/Public/Tendering/OpportunityDetail/Index?noticeUID=CO1.NTC.9873560&isFromPublicArea=True&isModal=False
15	1895	BRINDAR SERVICIOS PROFESIONALES DE APOYO A LA DIRECCIÓN TECNICA Y OPERACIONES DE LA EMPRESA DE ASEO DE BUCARAMANGA SA ESP EN LA ACTUANIZACIÓN DEL PLAN DE GESTIÓN DEL RIESGO DE DESASTRE	COSTO DISPOSICIÓN FINAL	Informe de oportunidad y conveniencia	16/01/2026	37.666.667	N/A	\$ -	33%	En ejecución	https://community.secop.gov.co/Public/Tendering/OpportunityDetail/Index?noticeUID=CO1.NTC.9845522&isFromPublicArea=True&isModal=False



EMPRESA DE ASEO DE BUCARAMANGA S.A. ESP.

RELACIÓN CONTRATACIÓN PRIMER TRIMESTRE 2026

PRIMER TRIMESTRE	NÚMERO CONTRATO	OBJETO CONTRACTUAL	RUBRO PRESUPUESTAL	ESTUDIOS PREVIOS	FECHA DE INICIO	VALOR CONTRATO	ANTICIPOS	ADICIONALES	% DE EJECUCIÓN	ESTADO DEL CONTRATO	LINK DEL CONTRATO
16	1896	PRESTAR LOS SERVICIOS DE APOYO A LA GESTIÓN EN LAS ACTIVIDADES DE EJECUCIÓN DE LOS PROCESOS DE AFOROS Y VISITAS DE VERIFICACIÓN DEL SERVICIO A CARGO DE LA DIRECCIÓN COMERCIAL DE LA EMPRESA DE ASEO DE BUCARAMANGA EMAB SA ESP	COSTO DE COMERCIALIZACIÓN FACTURACION Y RECAUDO	Informe de oportunidad y conveniencia	20/01/2026	21.640.500	N/A	\$ -	33%	En ejecución	https://community.secop.gov.co/Public/Tendering/OpportunityDetail/Index?noticeUID=CO1.NTC.9879972&isFromPublicArea=True&isModal=False
17	1897	PRESTAR SERVICIOS PROFESIONALES PARA APOYAR EN EL SEGUIMIENTO DE LA INSTRUMENTACIÓN GEOTECNICA PARA LA ESTABILIDAD DEL SITIO DE DISPOSICIÓN FINAL EL CARRASCO	COSTO DISPOSICIÓN FINAL	Informe de oportunidad y conveniencia	19/01/2026	37.500.000	N/A	\$ -	33%	En ejecución	https://community.secop.gov.co/Public/Tendering/OpportunityDetail/Index?noticeUID=CO1.NTC.9873680&isFromPublicArea=True&isModal=False
18	1898	PRESTAR LOS SERVICIOS DE APOYO A LA GESTION EN LAS ACTIVIDADES DE EJECUCIÓN DE LOS PROCESOS DE AFOROS Y VISITAS DE VERIFICACIÓN DEL SERVICIO A CARGO DE LA DIRECCIÓN COMERCIAL DE LA EMPRESA DE ASEO DE BUCARAMANGA EMAB SA ESP	COSTO DE COMERCIALIZACIÓN FACTURACION Y RECAUDO	Informe de oportunidad y conveniencia	20/01/2026	19.845.000	N/A	\$ -	33%	En ejecución	https://community.secop.gov.co/Public/Tendering/OpportunityDetail/Index?noticeUID=CO1.NTC.9880272&isFromPublicArea=True&isModal=False
19	1899	PRESTAR SERVICIOS PROFESIONALES DE APOYO TECNICO EN TOPOGRAFIA PARA EL LEVANTAMIENTO REPLANTEADO Y SEGUIMIENTO PERMANENTE DE LOS DISEÑOS DE INGENIERIA EN EL SITIO DE DISPOSICION FINAL EL CARRASCO Y DEMAS PREDIOS DE INTERES DE LA EMAB SA ESP	COSTO DISPOSICION FINAL	Informe de oportunidad y conveniencia	19/01/2026	57.750.000	N/A	\$ -	33%	En ejecución	https://community.secop.gov.co/Public/Tendering/ContractNoticePhases/View?PPI=CO1.PPI.45622820&isFromPublicArea=True&isModal=False
20	1900	PRESTACION DE SERVICIOS PTOFESIONALES DE APOYO TECNICO Y OPERTIVO A LAS ACTIVIDADES PROPIAS DE MANTENIMIENTO DE LA EMAB SA ESP	REPARACIÓN DE VEHICULOS MAQUINARIA Y EQUIPO	Informe de oportunidad y conveniencia	21/01/2026	34.500.000	N/A	\$ -	33%	En ejecución	https://community.secop.gov.co/Public/Tendering/OpportunityDetail/Index?noticeUID=CO1.NTC.9872888&isFromPublicArea=True&isModal=False
21	1901	PRESTAR SERVICIOS PROFESIONALES DE APOYO Y ASESORIA AL PROCESO DE GESTION DOCUMENTAL DE LA EMPRESA DE ASEO DE BUCARAMANGA SA ESP	SERVICIOS PERSONAL INDIRECTO-HONORARIOS	Informe de oportunidad y conveniencia	20/01/2026	36.000.000	N/A	\$ -	33%	En ejecución	https://community.secop.gov.co/Public/Tendering/OpportunityDetail/Index?noticeUID=CO1.NTC.9845012&isFromPublicArea=True&isModal=False
22	1902	PRESTACION DE SERVICIOS PROFESIONALES DE INGENIERIA DE SISTEMAS PARA EL SOPORTE TECNOLÓGICO Y PLATAFORMAS DE INFORMACIÓN DE LA DIRECCION TECNICO Y OPERATIVA DE LA EMAB SA ESP ASEGURANDO LA INTEGRIDAD DE LOS DATOS	COSTO RECOLECCIÓN Y TRANSPORTE	Informe de oportunidad y conveniencia	20/01/2026	37.500.000	N/A	\$ -	33%	En ejecución	https://community.secop.gov.co/Public/Tendering/OpportunityDetail/Index?noticeUID=CO1.NTC.9845285&isFromPublicArea=True&isModal=False
23	1903	PRESTAR SERVICIOS DE APOYO EN LA SUPERVISIÓN DE CAMPO Y SEGUIMIENTO AL CUMPLIMIENTO DE LAS MACRORUTAS MESETA Y SUR ORIENTE DE RECOLECCIÓN DE LA EMPRESA DE ASEO DE BUCARAMANGA EMAB SA ESP	COSTO RECOLECCIÓN Y TRANSPORTE	Informe de oportunidad y conveniencia	23/01/2026	20.533.333	N/A	\$ -	33%	En ejecución	https://community.secop.gov.co/Public/Tendering/OpportunityDetail/Index?noticeUID=CO1.NTC.9872249&isFromPublicArea=True&isModal=False
24	1904	PRESTAR SERVICIOS DE APOYO EN LA SUPERVISIÓN DE CAMPO Y SEGUIMIENTO AL CUMPLIMIENTO DE LAS MACRORUTAS NORTE Y CENTRO OCCIDENTE DE RECOLECCIÓN DE LA EMPRESA DE ASEO DE BUCARAMANGA EMAB SA ESP	COSTO RECOLECCIÓN Y TRANSPORTE	Informe de oportunidad y conveniencia	23/01/2026	20.533.333	N/A	\$ -	33%	En ejecución	https://community.secop.gov.co/Public/Tendering/OpportunityDetail/Index?noticeUID=CO1.NTC.9845881&isFromPublicArea=True&isModal=False
25	1905	PRESTACION DE SERVICIOS PROFESIONALES PARA EL APOYO A LA GESTION ESTRUCTURACION Y SEGUIMIENTO A LA ACTIVIDAD CONTRACTUAL DE LA DIRECCIÓN TECNICA Y OPERATIVA DE LA EMAB	SERVICIOS PERSONAL INDIRECTO-HONORARIOS	Informe de oportunidad y conveniencia	23/01/2026	38.513.333	N/A	\$ -	33%	En ejecución	https://community.secop.gov.co/Public/Tendering/OpportunityDetail/Index?noticeUID=CO1.NTC.9846631&isFromPublicArea=True&isModal=False
26	1906	PRESTACION DE SERVICIOS PROFESIONALES PARA LA IMPLEMENTACIÓN SEGUIMIENTO Y MEJORA CONTINUA DEL PLAN ESTRATEGICO Y MEJORA CONTINUA DEL PLAN ESTRATEGICO DE SEGURIDAD VIAL PESV DE LA EMAB SA ESP	REPARACIÓN DE VEHICULOS MAQUINARIA Y EQUIPO	Informe de oportunidad y conveniencia	26/01/2026	33.580.000	N/A	\$ -	33%	En ejecución	https://community.secop.gov.co/Public/Tendering/OpportunityDetail/Index?noticeUID=CO1.NTC.9873188&isFromPublicArea=True&isModal=False
27	1907	PRESTAR SERVICIOS PROFESIONALES ESPECIALIZADOS PARA APOYAR TECNICAMENTE EL PROCESO DE TRANSFORMACION DEL SITIO DE DISPOSICION FINAL EL CARRASCO HACIA UN PARQUE TECNOLÓGICO AMBIENTAL EN EL MARCO DE LA TRANSICION HACIA UN MODELO DE ECONOMIA CIRCULAR Y SU ARTICULACION CON EL MARCO REGULATORIO Y TARIFARIO DEL SERVICIO PUBLICO DE ASEO	SERVICIOS PERSONAL INDIRECTO-HONORARIOS	Informe de oportunidad y conveniencia	23/01/2026	61.866.667	N/A	\$ -	33%	En ejecución	https://community.secop.gov.co/Public/Tendering/OpportunityDetail/Index?noticeUID=CO1.NTC.9846687&isFromPublicArea=True&isModal=False
28	1908	PRESTAR LOS SERVICIOS DE ASESORIA COMERCIAL PARA LA VINCULACION DE NUEVOS USUARIOS FIDELIZACION DE USUARIOS ACTUALES A LA EMPRESA DE ASEO DE BUCARAMANGA EMAB SA ESP	COSTO DE COMERCIALIZACIÓN FACTURACION Y RECAUDO	Informe de oportunidad y conveniencia	02/02/2026	45.000.000	N/A	\$ -	33%	En ejecución	https://community.secop.gov.co/Public/Tendering/OpportunityDetail/Index?noticeUID=CO1.NTC.10013491&isFromPublicArea=True&isModal=False
29	1909	PRESTAR LOS SERVICIOS DE ASESORIA COMERCIAL PARA LA VINCULACION DE NUEVOS USUARIOS Y FIDELIZACION DE USUARIOS ACTUALES A LA EMPRESA DE ASEO DE BUCARAMANGA EMAB SA ESP	COSTO DE COMERCIALIZACIÓN FACTURACION Y RECAUDO	Informe de oportunidad y conveniencia	02/02/2026	41.000.000	N/A	\$ -	33%	En ejecución	https://community.secop.gov.co/Public/Tendering/OpportunityDetail/Index?noticeUID=CO1.NTC.10013525&isFromPublicArea=True&isModal=False
30	1910	PRESTAR SERVICIOS PROFESIONALES COMO ABOGADO PARA BRINDAR APOYO Y ASESORIA JURIDICA RESPECTO A LOS DIFERENTES PROCESOS TRAMITES Y ACTIVIDADES A CARGO DE LA DIRECCION COMERCIAL DE LA EMPRESA DE ASEO DE BUCARAMANGA EMAB SA ESP	COSTO DE COMERCIALIZACIÓN FACTURACION Y RECAUDO	Informe de oportunidad y conveniencia	02/02/2026	33.075.000	N/A	\$ -	33%	En ejecución	https://community.secop.gov.co/Public/Tendering/OpportunityDetail/Index?noticeUID=CO1.NTC.10014147&isFromPublicArea=True&isModal=False
31	1911	PRESTAR LOS SERVICIOS PROFESIONALES DE APOYO EN LOS PROCESOS DEL AREA DE SEGURIDAD Y SALUD EN EL TRABAJO DE LA EMPRESA DE ASEO DE BUCARAMANGA SA ESP	SEGURIDAD Y SALUD EN EL TRABAJO	Informe de oportunidad y conveniencia	27/01/2026	40.000.000	N/A	\$ -	33%	En ejecución	https://community.secop.gov.co/Public/Tendering/OpportunityDetail/Index?noticeUID=CO1.NTC.9846876&isFromPublicArea=True&isModal=False



EMPRESA DE ASEO DE BUCARAMANGA S.A. ESP.

RELACIÓN CONTRATACIÓN PRIMER TRIMESTRE 2026

PRIMER TRIMESTRE	NÚMERO CONTRATO	OBJETO CONTRACTUAL	RUBRO PRESUPUESTAL	ESTUDIOS PREVIOS	FECHA DE INICIO	VALOR CONTRATO	ANTICIPOS	ADICIONALES	% DE EJECUCIÓN	ESTADO DEL CONTRATO	LINK DEL CONTRATO
32	1912	REALIZAR EL ACOMPAÑAMIENTO TECNICO EN LAS LABORES DE INSPECCION DE CAMPO PARA EL SEGUIMIENTO DEL ESTADO DEL SUELO EN EL SITIO DE DISPOSICION FINAL EL CARRASCO	COSTO DISPOSICIÓN FINAL CLAUSURA Y POST CLAUSURA	Informe de oportunidad y conveniencia	02/02/2026	12.083.333	N/A	\$ -	40%	En ejecución	https://community.secop.gov.co/Public/Tendering/OpportunityDetail/Index?noticeUID=CO1.NTC.10014662&isFromPublicArea=True&isModal=False
33	1913	PRESTAR LOS SERVICIOS DE APOYO A LA OFICINA DE INNOVACION AMBIENTAL EN EL CUMPLIMIENTO DE LOS PROGRAMAS DEL DOCUMENTO RESPAL SISTEMA DE GESTION AMBIENTAL SGA Y EDUCACION AMBIENTAL DE LA EMPRESA DE ASEO DE BUCARAMANGA EMAB SA ESP	COSTO DE COMERCIALIZACIÓN FACTURACION Y RECAUDO	Informe de oportunidad y conveniencia	02/02/2026	21.000.000	N/A	\$ -	33%	En ejecución	https://community.secop.gov.co/Public/Tendering/OpportunityDetail/Index?noticeUID=CO1.NTC.10014662&isFromPublicArea=True&isModal=False
34	1914	PRESTAR LOS SERVICIOS DE APOYO A LA OFICINA DE INNOVACION AMBIENTAL EN EL CUMPLIMIENTO DE LOS PROGRAMAS DEL DOCUMENTO RESPAL SISTEMA DE GESTION AMBIENTAL SGA Y EDUCACION AMBIENTAL DE LA EMPRESA DE ASEO DE BUCARAMANGA EMAB SA ESP	COSTO DE COMERCIALIZACIÓN FACTURACION Y RECAUDO	Informe de oportunidad y conveniencia	0/02/2026	21.000.000	N/A	\$ -	33%	En ejecución	https://community.secop.gov.co/Public/Tendering/OpportunityDetail/Index?noticeUID=CO1.NTC.10015115&isFromPublicArea=True&isModal=False
35	1915	PRESTAR LOS SERVICIOS DE ASESORIA COMERCIAL PARA LA VINCULACION DE NUEVOS USURIOS Y FIDELIZACION DE USUARIOS ACTUALES A LA EMPRESA DE ASEO DE BUCARAMANGA EMAB SA ESP	COSTO DE COMERCIALIZACIÓN FACTURACION Y RECAUDO	Informe de oportunidad y conveniencia	02/02/2026	21.000.000	N/A	\$ -	33%	En ejecución	https://community.secop.gov.co/Public/Tendering/OpportunityDetail/Index?noticeUID=CO1.NTC.10019908&isFromPublicArea=True&isModal=False
36	1916	PRESTACION DE SERVICIOS PROFESIONALES D EAPOYO PARA LA IMPLEMENTACION DEL PROGRAMA DE VIGILANCIA EPIDEMIOLOGICA DEL PROGRAMA DEL RIESGO PSICOSOCIAL PROGRAMA PARA EL RETIRO LABORAL Y EVALUACION DEL CLIMA LABORAL PARA LA EMPRESA DE ASEO DE BUCARAMANGA EMAB SA ESP	SERVICIOS PERSONAL INDIRECTO-HONORARIOS	Informe de oportunidad y conveniencia	02/02/2026	24.000.000	N/A	\$ -	33%	En ejecución	https://community.secop.gov.co/Public/Tendering/OpportunityDetail/Index?noticeUID=CO1.NTC.10019848&isFromPublicArea=True&isModal=False
37	1917	PRESTACION DE SERVICIOS PROFESIONALES PARA EL DISEÑO INTEGRAL DE LOS PROGRAMAS QUE CONFORMAN EL SISTEMA DE GESTION AMBIENTAL SGA SU IMPLEMENTACION Y ARTICULACION CON EL SISTEMA DE GESTION DE CALIDAD SGC Y EL SISTEMA DE SEGURIDAD Y SALUD EN EL TRABAJO SST DE LA EMPRESA DE ASEO DE BUCARAMANGA EMAB SA ESP	COSTO DE COMERCIALIZACIÓN FACTURACION Y RECAUDO	Informe de oportunidad y conveniencia	24/02/2026	35.000.000	N/A	\$ -	33%	En ejecución	https://community.secop.gov.co/Public/Tendering/OpportunityDetail/Index?noticeUID=CO1.NTC.10019936&isFromPublicArea=True&isModal=False
38	1918	PRESTACION DE SERVICIOS PROFESIONALES PARA APOYAR LOS PROCESOS DE SG SST ASI COMO EL SEGUIMIENTO A LOS SISTEMAS DE VIGILANCIA EPIDEMIOLOGICOS Y LOS PROGRAMAS DE RIESGO CARDIO VASCULAR PREVENCIÓN EN EL CONSUMO DE ALCOHOL TABACO Y SUSTANCIAS PSICOACTIVAS Y DE ESTILOS DE VIDA SALUDABLE DE LA EMPRESA DE ASEO DE BUCARAMANGA SA ESP	SEGURIDAD Y SALUD EN EL TRABAJO	Informe de oportunidad y conveniencia	02/02/2026	24.000.000	N/A	\$ -	29%	En ejecución	https://community.secop.gov.co/Public/Tendering/OpportunityDetail/Index?noticeUID=CO1.NTC.10019960&isFromPublicArea=True&isModal=False
39	1919	PRESTAR LOS SERVICIOS PROFESIONALES ESPECIALIZADOS DE ASESORIA JURIDICA A LA GERENCIA DE LA EMPRESA DE ASEO DE BUCARAMANGA SA ESP	SERVICIO PERSONAL INDIRECTO HONORARIOS	Informe de oportunidad y conveniencia		42.000.000	N/A	\$ -	25%	En ejecución	https://community.secop.gov.co/Public/Tendering/OpportunityDetail/Index?noticeUID=CO1.NTC.1002053&isFromPublicArea=True&isModal=False
40	1920	PRESTAR LOS SERVICIOS PROFESIONALES DE APOYO EN LA IMPLEMENTACION D EPROCESOS DE COMUNICACION ESTRATEGIAS DE MARKETING Y PUBLICIDAD PARA LA EMPRESA DE ASEO DE BUCARAMANGA EMAB SA ESP	COSTO DE COMERCIALIZACIÓN FACTURACION Y RECAUDO	Informe de oportunidad y conveniencia	02/02/2026	38.500.000	N/A	\$ -	25%	En ejecución	https://community.secop.gov.co/Public/Tendering/OpportunityDetail/Index?noticeUID=CO1.NTC.10019976&isFromPublicArea=True&isModal=False
41	1921	PRESTAR SERVICIOS PROFESIONALES COMO ABOGADO PARA BRINDAR APOYO Y ASESORIA JURIDICA A LA SECRETARIA GENERAL EN LAS ACTIVIDADES DERIVADAS DE LA GESTION JURIDICO ADMINISTRATIVAS DE LA EMPRESA DE ASEO D EBUARAMANGA EMAB SA ESP	SERVICIOS PERSONAL INDIRECTO-HONORARIOS	Informe de oportunidad y conveniencia	05/02/2026	40.000.000	N/A	\$ -	22%	En ejecución	https://community.secop.gov.co/Public/Tendering/OpportunityDetail/Index?noticeUID=CO1.NTC.10020433&isFromPublicArea=True&isModal=False
42	1922	PRESTAR SERVICIOS PROFESIONALES DE REVISORIA FISCAL A LA EMPRESA DE ASEO DE BUACRAMANGA SA ESP	SERVICIOS PERSONAL INDIRECTO-HONORARIOS	Informe de oportunidad y conveniencia	30/01/2026	66.000.000	N/A	\$ -	0%	No ha iniciado	No ha iniciado
43	1923	PRESTACION DE SERVICIOS PROFESIONALES ESPECIALIZADOS PARA LA REALIZACIÓN DE LA AUDITORIA INTERNA DEL SISTEMA DE GESTIÓN DE CALIDAD DE LA EMAB SA ESP ORIENTADA A VALIDAR EL CUMPLIMIENTO DE LOS REQUISITOS DE LA NORMA VALIDAR EL CUMPLIMIENTO DE LOS REQUISITOS DE LA NORMA ISO 9001:2015 ASI COMO A IDENTIFICAR OPORTUNIDADES DE MEJORA QUE CONTRIBUYAN AL FORTALECIMIENTO EPICACIA Y MEJORA CONTINUA DEL SITEMA DE GESTIÓN DE CALIDAD	SERVICIOS PERSONAL INDIRECTO-HONORARIOS	Informe de oportunidad y conveniencia		12.500.000	N/A	\$ -	0%	No ha iniciado	No ha iniciado
44	1924	PRESTAR SERVICIOS PROFESIONALES DE APOYO Y ASESORIA COMO ABOGADO A LA SECRETARIA GENERAL EN LAS ACTIVIDADES Y GESTION DE CALIDAD PARA LA GESTION CONTRACTUAL DE LA EMPRESA DE ASEO DE BUCRAMANGA EMAB SA ESP	SERVICIOS PERSONAL INDIRECTO-HONORARIOS	Informe de oportunidad y conveniencia	02/02/2026	35.000.000	N/A	\$ -	25%	En ejecución	https://community.secop.gov.co/Public/Tendering/OpportunityDetail/Index?noticeUID=CO1.NTC.10020440&isFromPublicArea=True&isModal=False
45	250085	PRESTACIÓN DEL SERVICIO DE VIGILANCIA SEGURIDAD PRIVADA Y MONITOREO DE CIRCUITO CERRADO DE TELEVISION PARA LAS DIFERENTES SEDES DE LA EMPRESA DE ASEO DE BUCARAMANGA SA ESP	VIGILANCIA	Informe de oportunidad y conveniencia	02/01/2026	955.350.259	N/A	\$ -	25%	En ejecución	https://community.secop.gov.co/Public/Tendering/OpportunityDetail/Index?noticeUID=CO1.NTC.9843009&isFromPublicArea=True&isModal=False



EMPRESA DE ASEO DE BUCARAMANGA S.A. ESP.

RELACIÓN CONTRATACIÓN PRIMER TRIMESTRE 2026

PRIMER TRIMESTRE	NÚMERO CONTRATO	OBJETO CONTRACTUAL	RUBRO PRESUPUESTAL	ESTUDIOS PREVIOS	FECHA DE INICIO	VALOR CONTRATO	ANTICIPOS	ADICIONALES	% DE EJECUCIÓN	ESTADO DEL CONTRATO	LINK DEL CONTRATO
46	260001	PRESTACION DEL SERVICIO DE MENSAJERIA NORMAL Y/O CERTIFICADA A NIVEL NACIONAL Y/O INTERNACIONAL DE ACUERDO CON LOS REQUERIMIENTOS DE LA ENTIDAD EN LO RELACIONADO CON LOS ENVIOS DE CORRESPONDENCIA A PERSONAS NATURALES Y/O JURIDICAS QUE REQUIERA LA EMPRESA DE ASEO DE BUCARAMANGA EMAB SA ESP	COSTO DE COMERCIALIZACION FACTURACION Y RECAUDO	Informe de oportunidad y conveniencia	19/01/2026	137.500.000	N/A	\$ -	25%	En ejecución	https://community.secop.gov.co/Public/Tendering/OpportunityDetail/Index?noticeUID=CO1.NTC.9844967&isFromPublicArea=True&isModal=False
47	260002	PRESTAR LOS SERVICIOS GENERALES DE ASEO Y CAFETERIA EN LAS SEDES DE LA EMPRESA DE ASEO DE BUCARAMANGA SA ESP	SERVICIOS PERSONAL INDIRECTO-SERV TECNICOS	Informe de oportunidad y conveniencia	08/01/2026	223.789.144	N/A	\$ -	25%	En ejecución	https://community.secop.gov.co/Public/Tendering/OpportunityDetail/Index?noticeUID=CO1.NTC.9962477&isFromPublicArea=True&isModal=False
48	260003	PRESTAR EL SERVICIO DE SOPORTE DESARROLLO DE SOFTWARE CAPACITACION Y MANTENIMIENTO PARA EL SISTEMA ERP ARCO SIS PLUS DE LA EMPRESA DE ASEO DE BUCARAMANGA SA ESP	SERVICIOS PERSONAL INDIRECTO-HONORARIOS	Informe de oportunidad y conveniencia	14/01/2026	254.160.000	N/A	\$ -	25%	En ejecución	https://community.secop.gov.co/Public/Tendering/OpportunityDetail/Index?noticeUID=CO1.NTC.988204&isFromPublicArea=True&isModal=False
49	260004	PRESTAR LOS SERVICIOS DE FUMIGACIÓN MANEJO INTEGRADO PARA EL CONTROL D EPLAGAS Y RETIRO DE PANALES EN LAS DIFERENTES SEDES Y VEHICULOS DE LA EMPRESA DE ASEO DE BUCARAMANGA SA ESP	SEGURIDAD Y SALUD EN EL TRABAJO	Informe de oportunidad y conveniencia	22/01/2026	36.200.000	N/A	\$ -	25%	En ejecución	https://community.secop.gov.co/Public/Tendering/OpportunityDetail/Index?noticeUID=CO1.NTC.9882671&isFromPublicArea=True&isModal=False
50	260005	PRESTAR SERVICIOS DE APOYO EN AS ACTIVIDADES DE BARRIDO Y LIMPIEZA DE EVENTOS PUBLICOS Y PROVADOS LLEVADOS A CABO EN EL AREA DE PRESTACION DE SERVICIO DE LA EMAB SA ESP	COSTO DE BARRIDO	Informe de oportunidad y conveniencia	21/01/2026	90.000.000	N/A	\$ -	25%	En ejecución	https://community.secop.gov.co/Public/Tendering/OpportunityDetail/Index?noticeUID=CO1.NTC.9971248&isFromPublicArea=True&isModal=False
51	260006	EXTRACCION ANUAL DE LODOS A LAS PISCINAS DE PONDAJES DEL SITIO DE DISPOSICION FINAL EL CARRASCO EN CUMPLIMIENTO AL ARTICULO TERCERO DE LA RESOLUCION CDMB 0456 DE 29 DE MAYO DE 2024	COSTO DISPOSICIÓN FINAL CLAUSURA Y POST CLAUSURA	Informe de oportunidad y conveniencia	02/02/2026	58.290.690	N/A	\$ -	100%	En ejecución	https://community.secop.gov.co/Public/Tendering/OpportunityDetail/Index?noticeUID=CO1.NTC.10013480&isFromPublicArea=True&isModal=False
52	260007	ADQUISICION E INSTALACION MANTENIMIENTO PREVENTIVO Y CORRECTIVO DE LOS AIRES ACONDICIONADOS PROPIEDAD DE LA EMPRESA DE ASEO DE BUCARAMANGA EMAB	MANTENIMIENTO DE INSTALACIONES Y EQUIPOS DE OFICINA PROPIEDAD PLANTA Y EQUIPO	Informe de oportunidad y conveniencia	23/01/2026	54.000.000	N/A	\$ -	25%	En ejecución	https://community.secop.gov.co/Public/Tendering/OpportunityDetail/Index?noticeUID=CO1.NTC.9910638&isFromPublicArea=True&isModal=False
53	260008	SERVICIOS DE MANTENIMIENTO PREVENTIVOS Y CORRECTIVOS INSTALACIONES DE LA EMPRESA DE ASEO DE BUCARAMANGA EMAB SA ESP	MANTENIMIENTO DE INSTALACIONES Y EQUIPOS DE OFICINA PROPIEDAD PLANTA Y EQUIPO	Informe de oportunidad y conveniencia	02/02/2026	30.000.000	N/A	\$ -	17%	En ejecución	https://community.secop.gov.co/Public/Tendering/OpportunityDetail/Index?noticeUID=CO1.NTC.10014236&isFromPublicArea=True&isModal=False
54	260009	PRESTAR LOS SERVICIOS DE ATENCION DE EMERGENCIAS MEDICAS URGENCIAS PREHOSPITALARIAS Y TRASLADOS ASISTIDOS EN AMBULANCIAS ESPECIALIZADAS A LOS TRABAJADORES DE LA EMPRESA DE ASEO DE BUCARAMANGA EMAB SA ESP	BIENESTAR SOCIAL	Informe de oportunidad y conveniencia	01/02/2026	6.726.000	N/A	\$ -	17%	En ejecución	https://community.secop.gov.co/Public/Tendering/OpportunityDetail/Index?noticeUID=CO1.NTC.10014307&isFromPublicArea=True&isModal=False
55	260010	SERVICIO DE MONTALLANTAS 24 HORAS AL DIA 7 DIAS A LA SEMANA DESPINCHE Y REPARACION DE LLANTAS POR EMERGENCIA Y OTROS PARA EL MANTENIMIENTO DEL PARQUE AUTOMOTOR DE LA EMPRESA DE ASEO DE BUCARAMANGA EMAB SA ESP	REPARACIÓN DE VEHICULOS MAQUINARIA Y EQUIPO	Informe de oportunidad y conveniencia	01/02/2026	31.219.583	N/A	\$ -	17%	En ejecución	https://community.secop.gov.co/Public/Tendering/OpportunityDetail/Index?noticeUID=CO1.NTC.10014655&isFromPublicArea=True&isModal=False
56	260011	SUMINISTRO DE COMPONENTES DE REPUESTOS Y/O RECAMBIO PARA MANTENIMIENTO DE LA CAJAS COMPACTADORAS FANALCA F25 F17 Y F10 PARA LOS VEHICULOS DEL PARQUE AUTOMOTOR DE LA EMPRESA DE ASEO DE BUCARAMANGA EMAB SA ESP	REPARACIÓN DE VEHICULOS MAQUINARIA Y EQUIPO	Informe de oportunidad y conveniencia		50.000.000	N/A	\$ -	17%	En ejecución	https://community.secop.gov.co/Public/Tendering/OpportunityDetail/Index?noticeUID=CO1.NTC.10096758&isFromPublicArea=True&isModal=False
57	260012	SUMINISTRO DE COMPONENTES DE REPUESTO YO RECAMBIO PARA MANTENIMIENTO DE LA CAJA COMPACTADORA MACNEILLUS PARA VEHICULO RECOLECTORES KENWORTH T30 PERTENECIENTE AL PARQUE AUTOMOTOR DE PROPIEDAD DE LA EMPRESA DE ASEO DE BUCARAMANGA SA ESP	REPARACIÓN DE VEHICULOS MAQUINARIA Y EQUIPO	Informe de oportunidad y conveniencia	11/02/2026	97.325.401	N/A	\$ -	25%	En ejecución	https://community.secop.gov.co/Public/Tendering/OpportunityDetail/Index?noticeUID=CO1.NTC.10068424&isFromPublicArea=True&isModal=False
58	260013	SERVICIO DE MANTENIMIENTO ESPECIALIZADO Y SUMINISTRO DE RESPUESTOS ESPECIALIZADOS PARA LOS VEHICULOS DE LA LINEA CHEVROLET FVZ FVR Y FRR MODELOS RECIENTES PERTENECIENTES AL PARQUE AUTOMOTOR DE LA EMPRESA DE ASEO DE BUCARAMANGA EMAB SA ESP	REPARACIÓN DE VEHICULOS MAQUINARIA Y EQUIPO	Informe de oportunidad y conveniencia	02/02/2026	149.630.671	N/A	\$ -	25%	En ejecución	https://community.secop.gov.co/Public/Tendering/OpportunityDetail/Index?noticeUID=CO1.NTC.10014835&isFromPublicArea=True&isModal=False
59	260014	SERVICIO DE REPARACION FABRICACION ADAPTACION Y MANTENIMIENTO DE EQUIPOS Y PIEZAS DE LOS SISTEMAS HIDRAULICOS PARA EL MANTENIMIENTO DE LOS VEHICULOS PERTENECIENTES AL PARQUE AUTOMOTOR DE LA EMPRESA DE ASEO DE BUCARAMANGA EMAB SA ESP	REPARACIÓN DE VEHICULOS MAQUINARIA Y EQUIPO	Informe de oportunidad y conveniencia	02/02/2026	174.295.869	N/A	\$ -	25%	En ejecución	https://community.secop.gov.co/Public/Tendering/OpportunityDetail/Index?noticeUID=CO1.NTC.10014678&isFromPublicArea=True&isModal=False
60	260015	PRESTAR LOS SERVICIOS DE SALUD OCUPACIONAL Y BIENESTAR PARA EMPLEADOS DE EMAB SA ESP INCLUYENDO EVALUACIONES MEDICAS INGRESO RETIRO PERIODICAS POST INCAPACIDAD SEGUIMIENTO VACUNACION PARA RIESGO BIOLÓGICO PRUEBAS COVID 19 Y ALCOHOL MEDICINA PREVENTIVA ESTUDIOS DE PUESTO DE TRABAJO ACTIVIDADES DEPORTIVAS Y PREVENCIÓN DE DESORDENES MUSCULOESQUELÉTICOS	SEGURIDAD Y SALUD EN EL TRABAJO	Informe de oportunidad y conveniencia	03/02/2026	33.000.000	N/A	\$ -	25%	En ejecución	https://community.secop.gov.co/Public/Tendering/OpportunityDetail/Index?noticeUID=CO1.NTC.10015180&isFromPublicArea=True&isModal=False



EMPRESA DE ASEO DE BUCARAMANGA S.A. ESP.

RELACIÓN CONTRATACIÓN PRIMER TRIMESTRE 2026

PRIMER TRIMESTRE	NÚMERO CONTRATO	OBJETO CONTRACTUAL	RUBRO PRESUPUESTAL	ESTUDIOS PREVIOS	FECHA DE INICIO	VALOR CONTRATO	ANTIPO	ADICIONALES	% DE EJECUCIÓN	ESTADO DEL CONTRATO	LINK DEL CONTRATO
61	260016	SUMINISTRO DE COMBUSTIBLE PARA EL PARQUE AUTOMOTOR DE LA EMPRESA DE ASEO DE BUCARAMANGA EMAB SA ESP	COMBUSTIBLES Y LUBRICANTES	Informe de oportunidad y conveniencia	31/01/2026	1.364.562.259	N/A	\$ -	25%	En ejecución	https://community.secop.gov.co/Public/Tendering/OpportunityDetail/Index?noticeUID=CO1.NTC.9974371&isFromPublicArea=True&isModal=False
62	260017	FABRICACION DE EQUIPO TIPO TOLVA PARA TRANSFERENCIA DE RESIDUOS PARA MONTAR EN CHASIS DE CAMION HINO DUTRO 300 TEAM DOBLE CABINA	REPARACIÓN DE VEHICULOS MAQUINARIA Y EQUIPO	Informe de oportunidad y conveniencia	02/02/2026	87.500.700	N/A	\$ -	67%	En ejecución	https://community.secop.gov.co/Public/Tendering/OpportunityDetail/Index?noticeUID=CO1.NTC.10018291&isFromPublicArea=True&isModal=False
63	260018	SERVICIO DE MANTENIMIENTO GENERAL PARA CAMION CHEVROLET KODIAK SENCILLO TIPO TANQUE EN ACERO INOXIDABLE UTILIZADO PARA EL TRANSPORTE Y SUMINISTRO DE AGUA NECESARIA PARA LAS ACTIVIDADES DE CLAUSURA Y POST CLAUSURA DEL SITIO DE DISPOSICION FINAL EL CARRASCO	COSTO DISPOSICIÓN FINAL CLAUSURA Y POST CLAUSURA	Informe de oportunidad y conveniencia	No ha iniciado	218.500.000	N/A	\$ -	20%	No ha iniciado	No ha iniciado
64	260019	SUMINISTRO DE ALMUERZOS Y REFRIGERIOS PARA LOS TRABAJADORES DE LA EMPRESA DE ASEO D EBUARAMANGA SA ESP PARA ACTIVIDADES PROGRAMADAS POR TALENTO HUMANO SST Y GERENCIA	SEGURIDAD Y SALUD EN EL TRABAJO BIENESTAR SOCIAL	Informe de oportunidad y conveniencia	02/02/2026	17.457.200	N/A	\$ -	18%	En ejecución	https://community.secop.gov.co/Public/Tendering/OpportunityDetail/Index?noticeUID=CO1.NTC.10018932&isFromPublicArea=True&isModal=False
65	260020	SUMINISTRO DE FILTROS INCLUIDOS ACCESORIOS NECESARIOS Y OTROS PARA EL PARQUE AUTOMOTOR DE LA EMPRESA DE ASEO D EBUARAMANGA EMAB SA ESP	REPARACIÓN DE VEHICULOS MAQUINARIA Y EQUIPO	Informe de oportunidad y conveniencia	02/02/2026	140.960.000	N/A	\$ -	18%	En ejecución	https://community.secop.gov.co/Public/Tendering/OpportunityDetail/Index?noticeUID=CO1.NTC.10018948&isFromPublicArea=True&isModal=False
66	260021	PRETSAR SERVICIO EN EL MANTENIMNETO PREVENTIVO Y CORRECTIVO DE LAS PUERTAS ELECTRICAS CORRESPONDIENTES A LAS ENTRADAS DE LOS DIFERENTE SMOODULOS DE LAS OFICINAS ADMINISTRATIVAS DE LA EMPRESA DE ASEO DE BUCARAMANGA EMAB SA ESP	MANTENIMIENTO DE INSTALACION Y EQUIPO DE OFICINA	Informe de oportunidad y conveniencia	02/02/2026	20.000.000	N/A	\$ -	18%	En ejecución	https://community.secop.gov.co/Public/Tendering/OpportunityDetail/Index?noticeUID=CO1.NTC.10018964&isFromPublicArea=True&isModal=False
67	260022	SUMINISTRO DE CANECAS PLASTICAS DE 55 GALONES UTILIZADAS COMO APOYO A LA GESTION COMERCIAL Y DE LA OFICINA DE INNOVACION AMBIENTAL DE LA EMPRESA DE ASEO DE BUCARAMANGA EMAB SA ESP	COSTO RECOLECCIÓN Y TRANSPORTE	Informe de oportunidad y conveniencia	04/02/2026	54.000.000	N/A	\$ -	18%	En ejecución	https://community.secop.gov.co/Public/Tendering/OpportunityDetail/Index?noticeUID=CO1.NTC.10088180&isFromPublicArea=True&isModal=False
68	260023	SERVICIO DE TRANSPORTE DE RESIDUOS SOLIDOS DOMICILIARIOS EMPLEANDO VEHICULO TIPO CAMIONETA PARA APOYAR LAS ACTIVIDADES REALIZADAS POR LA EMPRESA DE ASEO DE BUCARAMANGA EMAB SA ESP	COSTO RECOLECCIÓN Y TRANSPORTE	Informe de oportunidad y conveniencia	02/02/2026	201.248.333	N/A	\$ -	18%	En ejecución	https://community.secop.gov.co/Public/Tendering/OpportunityDetail/Index?noticeUID=CO1.NTC.10088386&isFromPublicArea=True&isModal=False
69	260024	SERVICIO DE REENCAUCHE DE LLANTAS MONTAJE ROTACION BALANCEO SERVICIO TECNICO EXTERNO CON CARRO TALLER PARAMETRIZACION DE LA FLOTA Y OTROS PARA LOS VEHICULOS Y MAQUINARIA AMARILLA DE PROPIEDAD DE LA EMPRESA DE ASEO DE BUCARAMANGA EMAB SA ESP	REPARACIÓN DE VEHICULOS MAQUINARIA Y EQUIPO	Informe de oportunidad y conveniencia	02/02/2026	151.315.000	N/A	\$ -	18%	En ejecución	https://community.secop.gov.co/Public/Tendering/OpportunityDetail/Index?noticeUID=CO1.NTC.10025323&isFromPublicArea=True&isModal=False
70	260025	PRESTAR EL SERVICIO PARRA LA ELABORACION DE ESTUDIOS TECNICOS REQUERIDOS PARA EL TRAMITE DE MODIFICACION DEL PERMISO DE OCUPACION DE CAUCE DE LA QUEBRADA EL CARRASCO DENTRO DEL SITIO DE DISPOSICION FINAL DE RESIDUOS SOLIDOS EL CARRASCO OPERADO POR LA EMAB SA ESP	COSTO DISPOSICIÓN FINAL CLAUSURA Y POST CLAUSURA	Informe de oportunidad y conveniencia	02/02/2026	54.310.000	N/A	\$ -	50%	En ejecución	https://community.secop.gov.co/Public/Tendering/OpportunityDetail/Index?noticeUID=CO1.NTC.10025017&isFromPublicArea=True&isModal=False
71	260026	SERVICIO DE MANTENIMIENTO CORRECTIVO Y PREVENTIVO CALIBRACION Y CERTIFICACION DE LA BASCULA CAMIONERA UBICADA EN EL SITIO DE DISPOSICION FINAL DENOMINADO EL CARRASCO DE LA EMPRESA DE ASEO DE BUCARAMANGA EMAB SA ESP	COSTO DISPOSICION FINAL	Informe de oportunidad y conveniencia	05/02/2026	39.740.500	N/A	\$ -	18%	En ejecución	https://community.secop.gov.co/Public/Tendering/OpportunityDetail/Index?noticeUID=CO1.NTC.10024687&isFromPublicArea=True&isModal=False
72	260027	CONTRATO DE OBRA PARA LA IMPLEMENTACION DE UN SISTEMA INTEGRAL DE RESPALDO DE ENERGIA ELECTRICA EN BAJA TENSION DESTINADO A GARANTIZAR LA CONTINUIDAD OPERATIVA ADMINISTRATIVA Y TECNICA DEL RELLENO SANITARIO EL CARRASCO DE LA EMPRESA DE ASEO DE BUCARAMANGA EMAB SA ESP	COSTO DISPOSICIÓN FINAL CLAUSURA Y POST CLAUSURA	Informe de oportunidad y conveniencia	No ha iniciado	172.947.600	N/A	\$ -	0%	No ha iniciado	No ha iniciado
73	260028	PRESTAR LOS SERVICIOS DE MONITOREOS AMBIENTALES PARA LA MATRIZ DE AGUAS Y OTROS REQUERIDOS POR LA AUTORIDAD AMBIENTAL EN EL MARCO DEL SEGUIMIENTO A LA CALIDAD Y CANTIDAD DE AGUAS SUPERFICIALES ESCORRENTIA Y SUBTERRANEA EN CUMPLIMIENTO A LO DISPUESTO EN LA RESOLUCION N 938 DE 2019 Y ARTICULO TERCERO Y ARTICULO DECIMO DE LA RESOLUCION CDMB 0456 DEL 29 MAYO 2024 EN EL SITIO DE DISPOSICION FINAL DENOMINADO EL CARRASCO	COSTO DISPOSICION FINAL	Informe de oportunidad y conveniencia	02/03/2026	78.365.334	N/A	\$ -	10%	En ejecución	https://community.secop.gov.co/Public/Tendering/OpportunityDetail/Index?noticeUID=CO1.NTC.10122007&isFromPublicArea=True&isModal=False
74	260029	REPARACION DE GEOMEMBRANA HDPE CALIBRE 60 EN 2100 M2 EN LA PISCINA 2 Y REPARCHEO DE 421 PERFORACIONES EN LAS CELDAS 2 CONTINGENCIA Y RESPALDO DE EL CARRASCO OCASIONADAS POR TOMOGRAFIAS Y ROCAS RODADAS	COSTO DISPOSICIÓN FINAL CLAUSURA Y POST CLAUSURA	Informe de oportunidad y conveniencia	16/02/2026	57.224.471	N/A	\$ 28.539.136	50%	En ejecución	https://community.secop.gov.co/Public/Tendering/OpportunityDetail/Index?noticeUID=CO1.NTC.10073642&isFromPublicArea=True&isModal=False



EMPRESA DE ASEO DE BUCARAMANGA S.A. ESP.

RELACIÓN CONTRATACIÓN PRIMER TRIMESTRE 2026

PRIMER TRIMESTRE	NÚMERO CONTRATO	OBJETO CONTRACTUAL	RUBRO PRESUPUESTAL	ESTUDIOS PREVIOS	FECHA DE INICIO	VALOR CONTRATO	ANTIQUOS	ADICIONALES	% DE EJECUCIÓN	ESTADO DEL CONTRATO	LINK DEL CONTRATO
75	260030	SUMINISTRO E INSTALACION DE GEOMEMBRANA PARA LA IMPERMEABILIZACION DE LA SBTAPA 1G CON EL OBJETO DE PROTEGER Y BRINDAR ESTABILIDAD AL TALUD SE EMPLERAN 9580 M2 DE GOMEMBRANA HDPE CALIBRE 40 Y 320 M2 DE GEOMEMBRANA HDPE CALIBRE 30 PARA UN TOTAL DE 9900 M2	COSTO DISPOSICIÓN FINAL CLAUSURA Y POST CLAUSURA	Informe de oportunidad y conveniencia	04/03/2026	151.950.438	N/A	\$ 49.364.992	25%	En ejecución	https://community.secop.gov.co/Public/Tendering/OpportunityDetail/Index?noticeUID=CO1.NTC.10121899&isFromPublicArea=True&isModal=False
76	260031	SERVICIO INTEGRAL DE POSICIONAMIENTO SATELITAL GPS Y COMUNICACIONES CON EL LICENCIAMIENTO DE SOFTWARE QUE INCLUYA PLATAFORMA WEB PARA APOYAR CONTROLAR Y MONITOREAR LA OPERACIÓN DE LA EMPRESA DE ASEO DE BUCARAMANGA SA ESP	COSTO RECOLECCIÓN Y TRANSPORTE	Informe de oportunidad y conveniencia	01/03/2026	182.559.250	N/A	\$ -	10%	En ejecución	https://community.secop.gov.co/Public/Tendering/OpportunityDetail/Index?noticeUID=CO1.NTC.10123232&isFromPublicArea=True&isModal=False
77	260032	SUMINISTRO DE DOTACION Y/O VESTIDOS DE LABOR PARA LOS TRABAJADORES DE LA EMPRESA DE ASEO DE BUCARAMANGA EMAB SA ESP	DOTACION Y SUMINISTRO A TRABAJO	Informe de oportunidad y conveniencia	04/02/2026	62.792.159	N/A	\$ -	18%	En ejecución	https://community.secop.gov.co/Public/Tendering/OpportunityDetail/Index?noticeUID=CO1.NTC.10100084&isFromPublicArea=True&isModal=False
78	260033	SERVICIO DE TRANSPORTE DE ESIDUOS SOLIDOS DOMICILIARIOS EMPLEANDO VEHICULO TIPO CAMIONETA PARA APOYAR LAS ACTIVIDADES REALIZADAS POR LA EMPRESA DE ASEO DE BUCARAMANGA EMAB SA ESP	COSTO RECOLECCIÓN Y TRANSPORTE	Informe de oportunidad y conveniencia	02/02/2026	201.248.333	N/A	\$ -	18%	En ejecución	https://community.secop.gov.co/Public/Tendering/OpportunityDetail/Index?noticeUID=CO1.NTC.10088616&isFromPublicArea=True&isModal=False
79	260034	ADQUISICION DE POLIZA COLECTIVA DE SALUD PARA LOS TRABAJADORES DE LA EMPRESA DE ASEO DE BUCARAMANGA EMAB SA ESP Y SU NUCLEO FAMILIAR	PLAN COMPLEMENTARIO DE SALUD	Informe de oportunidad y conveniencia	15/03/2026	550.000.000	N/A	\$ -	50%	En ejecución	https://community.secop.gov.co/Public/Tendering/OpportunityDetail/Index?noticeUID=CO1.NTC.10128413&isFromPublicArea=True&isModal=False
80	260035	SUMINISTRO E INSTALACION DE 4800 M2 DE GEOCELDA HDPE DE 7.5 CM DE ESPESOR PARA ACTIVIDADES DE CLAUSURA EN LA ETAPA 1 DEL SITIO DE DISPOSICION FINAL EL CARRASCO	COSTO DISPOSICIÓN FINAL CLAUSURA Y POST CLAUSURA	Informe de oportunidad y conveniencia	03/03/2026	215.133.389	N/A	\$ -	33%	En ejecución	https://community.secop.gov.co/Public/Tendering/OpportunityDetail/Index?noticeUID=CO1.NTC.10122150&isFromPublicArea=True&isModal=False
81	260036	SERVICIO DE REPARACION D EBIJUS PASADORES RESBALADERAS MAQUINADOS EN GENERAL SERVICIO ESPECIALIZADO DE MECANIZADO A TODO COSTO Y OTROS PARA EL PARQUE AUTOMOTOR DE LA EMAB SA ESP	REPARACIÓN DE VEHICULOS MAQUINARIA Y EQUIPO	Informe de oportunidad y conveniencia		116.422.544	N/A	\$ -	18%	En ejecución	https://community.secop.gov.co/Public/Tendering/OpportunityDetail/Index?noticeUID=CO1.NTC.10088294&isFromPublicArea=True&isModal=False
82	260037	SUMINISTRO DE LUBRICANTES COMO ACEITE MOTOR VALVULINA DE TRANSMISION ACEITE HIDRAULICO REFRIGERANTES GRASAS Y OTROS PARA EL MANTENIMIENTO DEL PARQUE AUTOMOTOR DE LA EMPRESA DE ASEO DE BUCARAMANGA EMAB SA ESP	COMBUSTIBLES Y LUBRICANTES	Informe de oportunidad y conveniencia		185.866.350	N/A	\$ -	18%	En ejecución	https://community.secop.gov.co/Public/Tendering/OpportunityDetail/Index?noticeUID=CO1.NTC.10024688&isFromPublicArea=True&isModal=False
83	260038	SERVICIO TECNICO DE REPARACION MANTENIMIENTO REMANUFACTURACION SERVICIOS CON SUMINISTROS A TODO COSTO DE SISTEMAS DE INYECCION DE COMBUSTIBLE SISTEMAS DE TURBOCOMPRESION ESCANER Y OTROS PARA EL PARQUE AUTOMOTOR DE LA EMPRESA DE ASEO DE BUCARAMANGA EMAB SA ESP	REPARACIÓN DE VEHICULOS MAQUINARIA Y EQUIPO	Informe de oportunidad y conveniencia	04/02/2026	84.555.555	N/A	\$ -	18%	En ejecución	https://community.secop.gov.co/Public/Tendering/OpportunityDetail/Index?noticeUID=CO1.NTC.10018997&isFromPublicArea=True&isModal=False
84	260039	PRESTAR APOYO OPERATIVO PARA LA ATENCIÓN D EPUNTOS CRITICOS Y/O SANITARIOS EN EL MUNICIPIO DE BUCARAMANGA	OTROS CONVENIOS INTERADMINISTRATIVOS	Informe de oportunidad y conveniencia	18/02/2026	1.388.300.001	N/A	\$ -	50%	En ejecución	https://community.secop.gov.co/Public/Tendering/OpportunityDetail/Index?noticeUID=CO1.NTC.10073082&isFromPublicArea=True&isModal=False
85	260040	ARRENDAMIENTO DE EQUIPOS DE IMPRESION MULTIFUNCIONALES LASER A COLOR Y NEGRO ESCANERS DE ALTA VELOCIDAD INCLUIDO SOFTWARE DE ADMINISTRACION PARA LA EMPRESA DE ASEO DE BUCARAMANGA	MANTENIMIENTO DE INSTALACIONES Y EQUIPOS DE	Informe de oportunidad y conveniencia	05/02/2026	40.281.000	N/A	\$ -	18%	En ejecución	https://community.secop.gov.co/Public/Tendering/OpportunityDetail/Index?noticeUID=CO1.NTC.10073706&isFromPublicArea=True&isModal=False
86	260041	SUMINISTRO DE DOTACION DE CALZADO DE SEGURIDAD Y EQUIPO DE INVIERNO DAMA Y CABALLERO PARA LOS TRABAJADORES DE LAS AREAS ADMINISTRATIVA Y OPERATIVA DE LA EMPRESA DE ASEO DE BUCARAMANGA EMAB SA ESP	DOTACION Y SUMINISTRO A TRABAJO	Informe de oportunidad y conveniencia	10/02/2026	73.348.600	N/A	\$ -	18%	En ejecución	https://community.secop.gov.co/Public/Tendering/OpportunityDetail/Index?noticeUID=CO1.NTC.10042748&isFromPublicArea=True&isModal=False
87	260042	SUMINISTRO DE ELEMENTOS DE FERRETERIA HERRAMIENTAS Y MATERIALES NECESARIOS PARA LLEVAR A CABO LAS DIFERENTES ACTIVIDADES A CARGO DE LA DIRECCION TECNICA Y OPERATIVA DE LA EMPRESA DE ASEO DE BUCARAMANGA EMAB SA ESP	REPARACIÓN DE VEHICULO MAQUINARIA Y EQUIPO COSTO LIMPIEZA URBANA POR SUSCRIPTOR COSTO DISPOSICION FINAL	Informe de oportunidad y conveniencia	09/02/2026	148.133.715	N/A	\$ -	18%	En ejecución	https://community.secop.gov.co/Public/Tendering/OpportunityDetail/Index?noticeUID=CO1.NTC.10020481&isFromPublicArea=True&isModal=False
88	260043	SUMINISTRO DE ELEMENTOS DE PROTECCION INDIVIDUAL AL PERSONAL OPERATIVO Y ADMINISTRATIVO ELEMENTOS DE EMERGENCIA PARA VEHICULOS E INSTALACIONES EQUIPOS DE PROTECCION PARA TRABAJOS EN ALTURA SEÑALIZACION PREVENTIVA E INFORMATIVA EN LA EMPRESA DE ASEO DE BUCARAMANGA SA ESP	SEGURIDAD Y SALUD EN EL TRABAJO	Informe de oportunidad y conveniencia	03/02/2026	75.000.000	N/A	\$ -	18%	En ejecución	https://community.secop.gov.co/Public/Tendering/OpportunityDetail/Index?noticeUID=CO1.NTC.10019209&isFromPublicArea=True&isModal=False
89	260044	ADQUISICION E INSTALACION MANTENIMIENTO PREVENTIVO Y CORRECTIVO DE LAS CAMARAS DE VIDEOVIGILANCIA PROPIEDAD DE LA EMPRESA DE ASEO DE BUCARAMANGA EMAB SA ESP	MANTENIMIENTO DE INSTALACIONES Y EQUIPOS DE	Informe de oportunidad y conveniencia	04/02/2026	30.000.000	N/A	\$ -	18%	En ejecución	https://community.secop.gov.co/Public/Tendering/OpportunityDetail/Index?noticeUID=CO1.NTC.10020753&isFromPublicArea=True&isModal=False



EMPRESA DE ASEO DE BUCARAMANGA S.A. ESP.

RELACIÓN CONTRATACIÓN PRIMER TRIMESTRE 2026

PRIMER TRIMESTRE	NÚMERO CONTRATO	OBJETO CONTRACTUAL	RUBRO PRESUPUESTAL	ESTUDIOS PREVIOS	FECHA DE INICIO	VALOR CONTRATO	ANTICIPOS	ADICIONALES	% DE EJECUCIÓN	ESTADO DEL CONTRATO	LINK DEL CONTRATO
90	260045	SUMINISTRO DE MATERIALE PUBLICITARIO IMPRESO ACORDE A LOS REQUERIMIENTOS REALIZADOS POR LA EMPRESA DE ASEO DE BUCARAMANGA EMAB SA ESP	COSTO DE COMERCIALIZACIÓN FACTURACION Y RECAUDO	Informe de oportunidad y conveniencia	03/02/2026	46.877.400	N/A	\$ -	67%	En ejecución	https://community.secop.gov.co/Public/Tendering/OpportunityDetail/Index?noticeUID=CO1.NTC.10020625&isFromPublicArea=True&isModal=False
91	260046	SERVICIO DE TRANSPORTE MEDIANTE DOS VEHICULOS TIPO VOLQUETA PARA APOYAR LAS ACTIVIDADES REALIZADAS POR LA EMPRESA DE ASEO DE BUCARAMANGA EMAB SA ESP	COSTO DE RECOLECCION Y TRANSPORTE COSTO DE BARRIDO	Informe de oportunidad y conveniencia	02/02/2026	291.280.000	N/A	\$ -	18%	En ejecución	https://community.secop.gov.co/Public/Tendering/OpportunityDetail/Index?noticeUID=CO1.NTC.10088927&isFromPublicArea=True&isModal=False
92	260047	SERVICIO DE TRANSPORTE MEDIANTE VEHICULO CON EQUIPO HIDRAULICO TIPO CANASTA PARA APOYAR EL DESARROLLO DE LAS ACTIVIDADES DE PODA DE ARBOLES Y ACTIVIDADES COMPLEMENTARIAS EN EL AREA DE OPERACION DE LA EMPRESA DE ASEO DE BUCARAMANGA EMAB SA ESP	COSTO LIMPIEZA URBANA POR SUSCRIPTOR	Informe de oportunidad y conveniencia	18/02/2026	262.000.000	N/A	\$ -	18%	En ejecución	https://community.secop.gov.co/Public/Tendering/OpportunityDetail/Index?noticeUID=CO1.NTC.10088837&isFromPublicArea=True&isModal=False
93	260048	PRESTAR SERVICIO DE APOYO EN LAS ACTIVIDADES DE BARRIDO Y LIMPIEZA MANUAL A LA EMPRESA DE ASEO DE BUCARAMANGA S.A.E.S.P PARA LA MACRORUTA SUR ORIENTE Y MACRORUTA PARQUES SUR ORIENTE	COSTO DE BARRIDO	Informe de oportunidad y conveniencia	25/02/2026	2.316.096.780	N/A	\$ -	18%	En ejecución	https://community.secop.gov.co/Public/Tendering/OpportunityDetail/Index?noticeUID=CO1.NTC.10092643&isFromPublicArea=True&isModal=False
94	260049	PRESTAR SERVICIO DE APOYO EN LAS ACTIVIDADES DE BARRIDO Y LIMPIEZA MANUAL A LA EMPRESA DE ASEO DE BUCARAMANGA S.A.E.S.P PARA LA MACRORUTA MESETA Y MACRORUTA PARQUES MESETA	COSTO DE BARRIDO	Informe de oportunidad y conveniencia	25/02/2026	2.030.685.757	N/A	\$ -	18%	En ejecución	https://community.secop.gov.co/Public/Tendering/OpportunityDetail/Index?noticeUID=CO1.NTC.10092917&isFromPublicArea=True&isModal=False
95	260050	PRESTAR SERVICIO DE APOYO EN LAS ACTIVIDADES DE BARRIDO Y LIMPIEZA MANUAL A LA EMPRESA DE ASEO DE BUCARAMANGA S.A.E.S.P PARA LA MACRORUTA CENTRO OCCIDENTE; Y MACRORUTA PARQUES CENTRO OCCIDENTE	COSTO DE BARRIDO	Informe de oportunidad y conveniencia	25/02/2026	2.245.667.507	N/A	\$ -	18%	En ejecución	https://community.secop.gov.co/Public/Tendering/OpportunityDetail/Index?noticeUID=CO1.NTC.10092668&isFromPublicArea=True&isModal=False
96	260051	PRESTAR SERVICIO DE APOYO EN LAS ACTIVIDADES DE BARRIDO Y LIMPIEZA MANUAL A LA EMPRESA DE ASEO DE BUCARAMANGA S.A.E.S.P PARA LA MACRORUTA NORTE Y MACRORUTA PARQUES NORTE	COSTO DE BARRIDO	Informe de oportunidad y conveniencia	25/02/2026	2.062.412.370	N/A	\$ -	18%	En ejecución	https://community.secop.gov.co/Public/Tendering/OpportunityDetail/Index?noticeUID=CO1.NTC.10092682&isFromPublicArea=True&isModal=False
97	260052	APOYO EN LA RECOLECCIÓN Y TRANSPORTE DE RESIDUOS SÓLIDOS ORDINARIOS, PROVENIENTES DE LA ATENCIÓN DOMICILIARIA EN LA JORNADA DE RECOLECCIÓN DIURNA PARA LA EMAB S.A.E.S.P	COSTO DE RECOLECCIÓN Y TRANSPORTE	Informe de oportunidad y conveniencia	23/02/2026	1.882.226.331	N/A	\$ -	25%	En ejecución	https://community.secop.gov.co/Public/Tendering/OpportunityDetail/Index?noticeUID=CO1.NTC.10101047&isFromPublicArea=True&isModal=False
98	260053	PRESTAR SERVICIO DE APOYO EN LA RECOLECCIÓN Y TRANSPORTE DE RESIDUOS SÓLIDOS PARA LA ATENCIÓN A RUTAS SELECTIVAS, USUARIOS CON HORARIOS DE RECOLECCIÓN ESPECÍFICO Y MANTENIMIENTO DE INFRAESTRUCTURA PARA EL ALMACENAMIENTO TEMPORAL DE RSU, ASÍ COMO LAS ACTIVIDADES COMPLEMENTARIAS DEL SERVICIO PÚBLICO DE ASEO.	COSTO DE RECOLECCIÓN Y TRANSPORTE	Informe de oportunidad y conveniencia	23/02/2026	2.386.009.509	N/A	\$ -	25%	En ejecución	https://community.secop.gov.co/Public/Tendering/OpportunityDetail/Index?noticeUID=CO1.NTC.10095245&isFromPublicArea=True&isModal=False
99	260054	APOYAR A LA EMAB S.A.E.S.P EN LAS ACTIVIDADES DE RECOLECCIÓN Y TRANSPORTE DE RESIDUOS SÓLIDOS ORDINARIOS, PROVENIENTES DE LA ATENCIÓN DOMICILIARIA, EN LA JORNADA DE RECOLECCIÓN NOCTURNA PARA LA EMAB S.A.E.S.P	COSTO DE RECOLECCIÓN Y TRANSPORTE	Informe de oportunidad y conveniencia	23/02/2026	2.306.175.069	N/A	\$ -	25%	En ejecución	https://community.secop.gov.co/Public/Tendering/OpportunityDetail/Index?noticeUID=CO1.NTC.10095158&isFromPublicArea=True&isModal=False
100	260055	APOYO A LOS PROCESOS Y ACTIVIDADES COMPLEMENTARIAS EN RELACION CON AL PRESTACIÓN DEL SERVICIO PÚBLICO DE ASEO DE LA EMPRESA DE ASEO DE BUCARAMANGA EMAB SA ESP	REPARACIÓN DE VEHICULOS MAQUINARIA Y EQUIPO COSTO DE RECOLECCIÓN Y TRANSPORTE COSTO DE DISPOSICIÓN FINAL	Informe de oportunidad y conveniencia	22/02/2026	2.320.274.731	N/A	\$ -	33%	En ejecución	https://community.secop.gov.co/Public/Tendering/OpportunityDetail/Index?noticeUID=CO1.NTC.10095269&isFromPublicArea=True&isModal=False
101	260056	INTERVENCIÓN DE PODA DE ARBOLES Y ACTIVIDADES COMPLEMENTARIAS DE LOS INDIVIDUOS ARBOREOS A CARGO DE LA DE LA EMPRESA DE ASEO DE BUCARAMANGA EMAB S.A.E.S.P.	COSTO LIMPIEZA URBANA POR SUSCRIPTOR	Informe de oportunidad y conveniencia	18/02/2026	1.778.045.994	N/A	\$ -	18%	En ejecución	https://community.secop.gov.co/Public/Tendering/OpportunityDetail/Index?noticeUID=CO1.NTC.10095287&isFromPublicArea=True&isModal=False
102	260057	APOYO A LAS ACTIVIDADES DE CORTE DE CESPED Y COMPLEMENTARIOS DE MANTENIMIENTO DE ZONAS VERDES PUBLICAS A CARGO DE LA EMPRESA DE ASEO DE BUCARAMANGA EMAB SA ESP	COSTO LIMPIEZA URBANA POR SUSCRIPTOR	Informe de oportunidad y conveniencia	18/02/2026	792.757.788	N/A	\$ -	18%	En ejecución	https://community.secop.gov.co/Public/Tendering/OpportunityDetail/Index?noticeUID=CO1.NTC.10095477&isFromPublicArea=True&isModal=False
103	260058	SUMINISTRO DE REPUESTOS EN GENERAL MANTENIMIENTO Y SERVICIOS ESPECIALIZADOS DE REMANUFACTURACION SISTEMAS DE REFRIGERACION SISTEMA DE TRANSMISION DE POTENCIA SISTEMA DE SUSPENSION FRENSOS SISTEMA DE AIRE ACONDICIONADO Y OTROS PARA LOS VEHICULOS Y MAQUINARIA AMARILLA PERTENECIENTES AL PARQUE AUTOMOTOR DE LA EMAB SA ESP	REPARACIÓN DE VEHICULOS MAQUINARIA Y EQUIPO	Informe de oportunidad y conveniencia	03/02/2026	621.865.964	N/A	\$ -	18%	En ejecución	https://community.secop.gov.co/Public/Tendering/OpportunityDetail/Index?noticeUID=CO1.NTC.10020532&isFromPublicArea=True&isModal=False
104	260059	ALQUILAR MAQUINARIA PESADA TIPO RETROEXCAVADORA CON OPERARIO PARA APOYAR LA EJECUCION DE ACTIVIDADES DE MANTENIMIENTO ADECUACION RECONFORMACION Y CONTROL AMBIENTAL DIFERENTES A LA OPERACION DE RESIDUOS SOLIDOS URBANOS EN EL SITIO DE DISPOSICION FINAL EL CARRASCO EN EL MARCO DE LAS ACCIONES REQUERIDAS PARA GARANTIZAR EL ADECUADO FUNCIONAMIENTO ESTABILIDAD E INTEGRIDAD DE LAS OBRAS DE CLAUSURA POST CLAUSURA	COSTO DISPOSICIÓN FINAL CLAUSURA Y POST CLAUSURA	Informe de oportunidad y conveniencia	04/02/2026	394.680.000	N/A	\$ -	18%	En ejecución	https://community.secop.gov.co/Public/Tendering/OpportunityDetail/Index?noticeUID=CO1.NTC.10095614&isFromPublicArea=True&isModal=False



EMPRESA DE ASEO DE BUCARAMANGA S.A. ESP.

RELACIÓN CONTRATACIÓN PRIMER TRIMESTRE 2026

PRIMER TRIMESTRE	NÚMERO CONTRATO	OBJETO CONTRACTUAL	RUBRO PRESUPUESTAL	ESTUDIOS PREVIOS	FECHA DE INICIO	VALOR CONTRATO	ANTICIPOS	ADICIONALES	% DE EJECUCIÓN	ESTADO DEL CONTRATO	LINK DEL CONTRATO
105	260060	SUMINISTRO DE HERRAMIENTAS EQUIPOS MENORES Y ELEMENTOS AGRICOLAS REQUERIDOS PARA EJECUTAR LAS ACTIVIDADES DE MANTENIMIENTO RESTAURACION Y SEGUIMIENTO AMBIENTAL EN LAS AREAS DE CLAUSURA Y POST CLAUSURA DEL SITIO D EDISPOSICION FINAL EL CARRASCO A CARGO DE LA EMAB SA ESP	COSTO DISPOSICIÓN FINAL CLAUSURA Y POST CLAUSURA	Informe de oportunidad y conveniencia	05/02/2026	50.000.000	N/A	\$ -	18%	En ejecución	https://community.secop.gov.co/Public/Tendering/OpportunityDetail/Index?noticeUID=CO1.NTC.10025251&isFromPublicArea=True&isModal=False
106	260061	SUMINISTRO ELEMENTOS DE PAPELERIA UTILES DE ESCRITORIO Y OFICIONA PARA LAS DIFERENTES DEPENDENCIAS DE LA EMPRESA DE ASEO DE BUCARAMANGA SA ESP	OTROS MATERIALE SY SUMINISTROS	Informe de oportunidad y conveniencia	16/02/2026	43.000.000	N/A	\$ -	18%	En ejecución	https://community.secop.gov.co/Public/Tendering/OpportunityDetail/Index?noticeUID=CO1.NTC.10096591&isFromPublicArea=True&isModal=False
107	260062	PRESTACION DE SERVICIOS PROFESIONALES ESPECIALIZADOS PARA OBTENER CALIFICACION DE CAPACIDAD DE PAGO DE LARGO Y CORTO PLAZO DEL RIESGO CREDITICIO DE LA EMPRESA DE ASEO DE BUACRAMANGA SA ESP	OTROS MATERIALE SY SUMINISTROS	Informe de oportunidad y conveniencia	03/03/2026	36.890.000	N/A	\$ -	25%	En ejecución	https://community.secop.gov.co/Public/Tendering/OpportunityDetail/Index?noticeUID=CO1.NTC.10126957&isFromPublicArea=True&isModal=False
108	260063	SUMINISTRO DE SOLDADURA PARA EL TALLER DE MANTENIMIENTO UTILIZADOS EN LA EJECUCION DE RUTINAS DE MANTENIMIENTO DE LAS CAJAS COMPACTADORAS DE LOS VEHICULOS PERTENECIENTES AL PARQUE AUTOMOTOR DE LA EMPRESA DE ASEO DE BUCARAMANGA SA ESP	REPARACIÓN DE VEHICULOS MAQUINARIA Y EQUIPO	Informe de oportunidad y conveniencia	2/03/2026	20.000.000	N/A	\$ -	9%	En ejecución	https://community.secop.gov.co/Public/Tendering/OpportunityDetail/Index?noticeUID=CO1.NTC.10122138&isFromPublicArea=True&isModal=False
109	260064	SUMINISTRO DE LLANTAS ACCESORIOS Y OTROS PARA LOS VEHICULOS Y MAQUINARIA AMARILLA DE PROPIEDAD D ELA EMPRESA DE ASEO DE BUCARAMANGA EMAB SA ESP	REPARACIÓN DE VEHICULOS MAQUINARIA Y EQUIPO	Informe de oportunidad y conveniencia	04/02/2026	144.975.714	N/A	\$ -	9%	En ejecución	https://community.secop.gov.co/Public/Tendering/OpportunityDetail/Index?noticeUID=CO1.NTC.10020722&isFromPublicArea=True&isModal=False
110	260065	SUMINISTRO DE GASES INDUSTRIALES E INSUMOS UTILIZADOS EN LA EJECUCIÓN DE RUTINAS DE MANTENIMIENTO DE LAS CAJAS COMPACTADORAS DE LOS VEHICULOS PERTENECIENTES AL PARQUE AUTOMOTOR DE LA EMPRESA DE ASEO DE BUCARAMANGA SA ESP	REPARACIÓN DE VEHICULOS MAQUINARIA Y EQUIPO	Informe de oportunidad y conveniencia	05/03/2026	21.047.619	N/A	\$ -	9%	En ejecución	https://community.secop.gov.co/Public/Tendering/OpportunityDetail/Index?noticeUID=CO1.NTC.10127201&isFromPublicArea=True&isModal=False
111	260066	SUMINISTRO DE PRODUCTOS DE ASEO Y CAFETERIA PARA LAS DIFERENTES DEPENDENCIAS DE LA EMPRESA DE ASEO DE BUCARAMANGA SA ESP	ELMENTOS DE ASEO Y CAFETERIA	Informe de oportunidad y conveniencia	05/03/2026	75.000.000	N/A	\$ -	9%	En ejecución	https://community.secop.gov.co/Public/Tendering/OpportunityDetail/Index?noticeUID=CO1.NTC.10127207&isFromPublicArea=True&isModal=False
Total						\$	32.257.933.047	\$	77.904.128		

Anexo 2.

**Notas a los estados
financieros a Febrero
de 2026**

EMPRESA DE ASEO DE BUCARAMANGA EMAB SA ESP
NOTAS EXPLICATIVAS A LOS ESTADOS FINANCIEROS
FEBRERO 2026

NOTA 1. ENTIDAD REPORTANTE

1.1. Identificación y funciones

La Empresa de Aseo de Bucaramanga SA ESP “Sigla: EMAB SA ESP” fue constituida como resultado del proceso de escisión de las Empresas Públicas de Bucaramanga SA ESP en la ciudad de Bucaramanga, Departamento de Santander, según escritura pública No. 3408 otorgada el 08 de octubre de 1998 en la Notaría Primera de la ciudad de Bucaramanga, Departamento de Santander, con período indefinido de duración.

La Sociedad es de tipo de las Sociedades Anónimas, su naturaleza es de economía mixta del nivel Municipal. Según clasificación que hace la ley 142 de 1994 es una empresa de servicios públicos domiciliarios de nacionalidad colombiana.

La sociedad tiene como objeto principal la prestación y regulación del servicio domiciliario de aseo y actividades complementarias del servicio de aseo en el Municipio Territorial Nacional.

La Sociedad actualmente se encuentra ubicada con sede administrativa en la ciudad de Bucaramanga Parque Intercambiador Vial, Avenida Quebrada Seca con carrera 15, modulo comercial 1, Barrio Granada.

1.2. Declaración de cumplimiento del marco normativo y limitaciones

La EMAB SA ESP está regulada principalmente por la Ley 142 de 1994 en la cual, se establece el régimen de los servicios públicos domiciliarios. Mediante el Decreto 1524 de 1994 delega a la Comisión de Regulación de Agua Potable y Saneamiento Básico (CRA) para que regule las tarifas de aseo en el marco de garantizar la prestación de servicios de calidad con tarifas razonables y amplia cobertura. Las funciones de control, inspección y vigilancia de las entidades que prestan los servicios públicos domiciliarios son ejercidas por la Superintendencia de Servicios Públicos Domiciliarios (SSPD).

1.3. Base normativa y periodo cubierto

Los Estados Financieros de la Empresa, se elaboraron con base en los criterios establecidos en el Marco Normativo para Entidades de Gobierno, Resolución 414 de 2014 y sus modificaciones, su publicación es realizada posteriormente a la Asamblea General de Accionistas.

Los Estados Financieros para el periodo sobre el cual se informa el Estado de Resultados Integral estará comprendido entre el 01 de febrero y el 28 de febrero del presente año y presentará los ingresos, gastos y costos. El periodo del estado de Situación Financiera es el acumulado a febrero de 2026 y presenta el Activo, Pasivo y Patrimonio.

El juego completo de estados financieros para el periodo sobre el cual se informa se presenta de forma comparativa con los del periodo inmediatamente anterior y están compuestos por:

- a) Estado de situación financiera
- b) Estado de resultados
- c) Estado de cambios en el patrimonio N/A
- d) Estado de Flujo de Efectivo N/A
- e) Notas a los estados financieros

1.4. Forma de Organización y/o Cobertura

El proceso de Contabilidad General presenta dos procesos: Contabilización/Elaboración y Presentación de Estados Financieros y tiene como objetivo “Generar información contable, oportuna y acorde con la realidad de la Sociedad, que permita planear, organizar, ejecutar y controlar las operaciones económicas y financieras únicamente para la Empresa.

NOTA 2. BASES DE MEDICIÓN Y PRESENTACIÓN UTILIZADAS

2.1. Bases de medición

La Empresa aplica el principio de devengo para sus operaciones, es decir, reconoce los hechos económicos en el periodo en el cual se realizan, teniendo en cuenta las políticas y prácticas contables, mostrando así hechos financieros, económicos y sociales reales a una fecha o periodo determinado.

2.2. Moneda funcional y de presentación, redondeo y materialidad

Los Estados Financieros de la Empresa de Aseo de Bucaramanga son presentados en pesos colombianos (COP), que constituye la moneda funcional.

2.3. Tratamiento de la moneda extranjera

Durante el periodo 2025 y 2024, no se presentaron transacciones en moneda extranjera.

2.4. Hechos ocurridos después del periodo contable

La Empresa no presenta ajustes realizados en libros de activos y pasivos ni hechos ocurridos después del cierre del periodo contable del 01 de febrero al 28 de febrero de 2026.

NOTA 3. JUICIOS, ESTIMACIONES, RIESGOS Y CORRECCIÓN DE ERRORES CONTABLES

3.1. Juicios

La Empresa de Aseo de Bucaramanga, aplica las políticas contables establecidas bajo el Marco Normativo para Entidades que no cotizan en el mercado de valores y que no captan ni administra ahorro del público, emitida por la Contaduría General de la Nación, de manera uniforme para las transacciones, hechos y operaciones que sean similares.

3.2. Estimaciones y supuestos

Una estimación contable es un mecanismo utilizado por La Empresa de Aseo de Bucaramanga S.A ESP., para medir un hecho económico que, dada la incertidumbre inherente al mismo, no puede medirse con precisión, sino que solamente puede estimarse. Ello implica la utilización de juicios basados en la información fiable disponible y en técnicas o metodologías apropiadas. Las estimaciones del presente periodo contable son el deterioro del valor de los activos, el valor residual y la vida útil de los activos depreciables y procesos judiciales.

3.3. Correcciones contables

Para efectos de revelación de los cambios en las políticas contables y la corrección de errores, la Empresa de Aseo de Bucaramanga S.A ESP., aplicará los criterios contenidos en la Norma de Políticas Contables, Cambios en las Estimaciones Contables y Corrección de Errores. En el presente periodo no aplican las correcciones contables.

3.4. Riesgos asociados a los instrumentos financieros

El riesgo financiero para la Empresa se puede presentar por la incertidumbre producida en el rendimiento de la inversión, debido a los cambios producidos en el sector en el que se opera y a la inestabilidad de los mercados financieros.

3.5. Aspectos generales contables derivados de la emergencia del COVID-19

La Implementación de Procedimientos Contables Virtuales para cumplir con las medidas de bioseguridad establecidas por el Ministerio de Salud y Protección Social contra el contagio del Covid-19 y se declara Emergencia Sanitaria sobre todo el Territorio Nacional, no ocasionó para la Empresa impacto en el desarrollo normal de los procesos contables, pero financieramente se presenta aumento de cartera y usuarios morosos, ocasionando riesgo de insolvencia y dificultad para atender de manera oportuna las obligaciones de la Empresa.

NOTA 4. RESUMEN DE POLÍTICAS CONTABLES

1. **Inversiones de Administración de liquidez:** La Empresa de Aseo de Bucaramanga S.A ESP., reconocerá como inversiones de administración de liquidez, los recursos financieros colocados con el propósito de

obtener rendimientos provenientes de las fluctuaciones del precio o de los flujos contractuales del título durante su vigencia.

Medición inicial: se medirán por el valor razonable. Cualquier diferencia con el precio de la transacción se reconocerá como ingreso o como gasto, según corresponda, en la fecha de la adquisición. Si la inversión no tiene valor razonable, se medirá por el precio de la transacción. **Medición posterior:** Se medirá posteriormente al reconocimiento inicial, las inversiones de administración de liquidez atendiendo la categoría en la que se encuentran clasificadas.

2. **Cuentas por cobrar:** La Empresa de Aseo de Bucaramanga S.A ESP., reconocerá como cuentas por cobrar, los derechos adquiridos en desarrollo de sus actividades, de las cuales se espere a futuro la entrada de un flujo financiero fijo o determinable, a través de efectivo, equivalentes al efectivo u otro instrumento. Según su modelo de negocio considera que el periodo normal de recaudo está comprendido entre 30 y 90 días. Las ventas que se realicen por encima de este periodo normal de recaudo se deben medir y clasificar al costo amortizado, por el contrario, se clasificaran y medirán al costo.

Baja de cuentas: La Empresa de Aseo de Bucaramanga S.A ESP., dejará de reconocer una cuenta por cobrar cuando expiren los derechos o cuando se transfieran los riesgos y las ventajas inherentes a la misma. Para el efecto, se disminuirá el valor en libros de la cuenta por cobrar y la diferencia con el valor recibido se reconocerá como ingreso o gasto del periodo. se reconocerá separadamente, como activos o pasivos, cualesquiera derechos u obligaciones creados o retenidos en la transferencia.

3. **Prestamos por cobrar:** La Empresa de Aseo de Bucaramanga S.A ESP., reconocerá como préstamos por cobrar, los recursos financieros que se destinen para el uso por parte de un tercero, de los cuales se espere a futuro la entrada de un flujo financiero fijo o determinable, a través de efectivo, equivalentes al efectivo u otro instrumento financiero.

Baja de cuentas: La Empresa de Aseo de Bucaramanga S.A ESP., dejará de reconocer un préstamo por cobrar cuando expiren los derechos o cuando se transfieran los riesgos y las ventajas inherentes al mismo. Para el efecto, se disminuirá el valor en libros del préstamo y la diferencia con el valor recibido se reconocerá como ingreso o gasto del periodo. Se reconocerá separadamente, como activos o pasivos, cualesquiera derechos u obligaciones creados o retenidos en la transferencia.

Medición inicial: Se medirá los préstamos por cobrar por el valor desembolsado. En caso de que la tasa de interés pactada sea inferior a la tasa de interés del mercado, se reconocerán por el valor presente de los flujos futuros descontados utilizando la tasa de referencia del mercado para transacciones similares. La diferencia entre el valor desembolsado y el valor presente se reconocerá como gasto, excepto cuando se hayan pactado condiciones para acceder a la tasa por debajo del mercado, caso en el cual la diferencia se reconocerá como un activo diferido.

Medición posterior: Se medirá los préstamos por cobrar con posterioridad al reconocimiento, los préstamos por cobrar se medirán al costo amortizado, el cual corresponde al valor inicialmente reconocido más el rendimiento efectivo menos los pagos de capital e intereses menos cualquier disminución por deterioro del valor.

4. **Inventarios:** La Empresa de Aseo de Bucaramanga S.A ESP., reconocerá como inventarios los activos adquiridos o producidos, así como los productos agrícolas provenientes de los activos biológicos, que se tengan con la intención de comercializarse en el curso normal de operación o, de transformarse o consumirse en actividades de producción de bienes o prestación del servicio.

Medición inicial: Los inventarios se medirán por el costo de adquisición o transformación. Los inventarios de un prestador de servicios se medirán por los costos en los que se haya incurrido y que estén asociados con la prestación del mismo. Los descuentos comerciales, las rebajas y otras partidas similares afectarán el valor del inventario, del costo de ventas o del ingreso, dependiendo de si el inventario que los originó se encuentra en existencia, o se vendió o consumió en la prestación del servicio. Según el modelo de negocio de La Empresa de Aseo de Bucaramanga S.A ESP., podrá utilizar para la medición del costo del inventario técnicas como el método del costo estándar o el método de los minoristas, se podrán utilizar siempre que el resultado de aplicarlos se aproxime al costo.

Sistema de inventario y fórmulas del cálculo del costo: La Empresa llevara los inventarios utilizando el sistema de inventario permanente. Para efectos de valoración y determinación de los costos, se aplicarán los

métodos de Primeras en Entrar Primeras en Salir (PEPS), costo promedio o identificación específica. No se aceptará como método de valuación, el de Últimas en Entrar Primeras en Salir (UEPS). Cuando la naturaleza y uso de los inventarios sean similares, se utilizará el mismo método de valuación.

Medición posterior: Con posterioridad al reconocimiento inicial, los inventarios se medirán al menor valor entre el costo y el valor neto de realización. Por su parte, las materias primas y otros suministros mantenidos para su uso en la producción de inventarios se medirán al menor entre el costo y el valor de reposición. Cuando las circunstancias que causaron el deterioro dejen de existir, se revertirá el valor del mismo, de manera que el nuevo valor contable sea el menor entre el costo y el valor neto de realización. El valor del deterioro que se revierta se reconocerá como un ingreso por recuperaciones.

Baja de cuentas: Cuando los inventarios se comercialicen, el valor de los mismos se reconocerá como costo de ventas del periodo en el que se causen los ingresos asociados, las mermas, sustracciones o vencimiento de los inventarios, implicarán el retiro de los mismos y se reconocerán como gastos del periodo.

5. **Propiedad planta y equipo:** La Empresa de Aseo de Bucaramanga S.A ESP., reconocerá como propiedad planta y equipo los activos tangibles empleados para la producción y comercialización de bienes; para la prestación del servicio; para propósitos administrativos.

Medición inicial: Las propiedades, planta y equipo se medirán por el costo, el cual comprende, entre otros, el precio de adquisición; los impuestos indirectos no recuperables que recaigan sobre la adquisición; los costos de preparación del emplazamiento físico; los costos de entrega inicial y los de manipulación o transporte posterior; los costos de instalación y montaje; los costos de comprobación del adecuado funcionamiento del activo originados después de deducir el valor neto de la venta de los elementos producidos durante el proceso de instalación y puesta del activo. Cualquier descuento o rebaja del precio se reconocerá como un menor valor de las propiedades, planta y equipo, y afectará la base de depreciación. Los costos por desmantelamiento, retiro o rehabilitación del lugar sobre el que se asiente el elemento de propiedades, planta y equipo se reconocerán como un mayor valor de las propiedades, planta y equipo.

Medición posterior. Después del reconocimiento, las propiedades, planta y equipo se medirán por el costo menos la depreciación acumulada menos el deterioro acumulado. La depreciación de una propiedad, planta y equipo iniciará cuando esté disponible para su uso, esto es, cuando se encuentre en la ubicación y en las condiciones necesarias para operar de la forma prevista por la administración de La Empresa. La distribución sistemática del valor depreciable del activo a lo largo de la vida útil se llevará a cabo mediante un método de depreciación que refleje el patrón de consumo de los beneficios económicos futuros del activo. Pueden utilizarse diversos métodos de depreciación para distribuir el valor depreciable, entre los cuales se incluyen el método lineal, el método de depreciación decreciente y el método de las unidades de producción. La depreciación de un activo cesará cuando se produzca la baja en cuentas o cuando el valor residual del activo supere el valor en libros del mismo. La depreciación no cesará cuando el activo esté sin utilizar o se haya retirado del uso activo ni cuando el activo sea objeto de operaciones de reparación y mantenimiento. Sin embargo, si se utilizan métodos de depreciación en función del uso, el cargo por depreciación podría ser nulo cuando no tenga lugar ninguna actividad de producción.

Baja de cuentas: Un elemento de propiedades, planta y equipo se dará de baja cuando no cumpla con los requerimientos establecidos para que se reconozca como propiedades, planta y equipo. Esto se puede presentar cuando el elemento se disponga o, cuando no se espere obtener beneficios económicos futuros por su uso o enajenación. La pérdida o ganancia originada en la baja en cuentas de un elemento de propiedades, planta y equipo afectará el resultado del periodo.

6. **Propiedad de Inversión:** “Para el presente periodo no aplica la política de propiedad de inversión”.

7. **Intangibles:** La Empresa de Aseo de Bucaramanga S.A ESP., reconocerá como activos intangibles, los bienes identificables, de carácter no monetario y sin apariencia física, sobre los cuales La Empresa de Aseo de Bucaramanga S.A ESP., tiene el control, espera obtener beneficios económicos futuros y puede realizar mediciones fiables. El costo de un activo intangible que se adquiere en forma separada estará conformado por el precio de adquisición, los aranceles e impuestos no recuperables que recaigan sobre la adquisición y cualquier costo directamente atribuible a la preparación del activo para su uso previsto. Cualquier descuento o rebaja del precio se reconocerá como un menor valor del activo intangible.

Medición inicial: Los activos intangibles de La Empresa de Aseo de Bucaramanga S.A ESP., se medirán al

costo, el cual dependerá de la forma en que se obtenga el intangible.

Medición posterior: Con posterioridad al reconocimiento, los activos intangibles se medirán por su costo menos la amortización acumulada menos el deterioro acumulado. La amortización es la distribución sistemática del valor amortizable de un activo intangible durante su vida útil. Por su parte, el valor amortizable de un activo intangible es el costo del activo menos su valor residual.

La amortización iniciará cuando el activo esté disponible para su utilización, es decir, cuando se encuentre en la ubicación y condiciones necesarias para que pueda operar de la forma prevista por la administración de La Empresa de Aseo de Bucaramanga S.A ESP.

La vida útil de un activo intangible dependerá del periodo durante el cual La Empresa de Aseo de Bucaramanga S.A ESP., espere recibir los beneficios económicos asociados al mismo. Si no es posible hacer una estimación fiable de la vida útil de un activo intangible, se considerará que este tiene vida útil indefinida y no será objeto de amortización. La amortización de un activo intangible cesará cuando se produzca la baja en cuentas o cuando el valor residual del activo supere el valor en libros del mismo. La amortización no cesará cuando el activo esté sin utilizar.

Baja de cuentas: Un activo intangible se dará de baja cuando no cumpla con los requerimientos establecidos para el reconocimiento como activo intangible. Esto se puede presentar cuando el elemento se dispone mediante la venta o un contrato de arrendamiento financiero, o cuando no se espera obtener beneficios económicos futuros por su uso o enajenación. La pérdida o ganancia fruto de la baja en cuentas del activo intangible se calculará como la diferencia entre el importe neto obtenido por la disposición del activo y su valor en libros, y se reconocerá en el resultado del periodo.

- 8. Arrendamientos:** La Empresa de Aseo de Bucaramanga S.A ESP., tratará un arrendamiento cuando sea un acuerdo mediante el cual el arrendador cede al arrendatario, el derecho a utilizar un activo durante un periodo de tiempo determinado a cambio de percibir una suma única de dinero, o una serie de pagos.

Clasificaciones:

Arrendamiento financiero: *“Para el presente periodo no aplica la política de arrendamiento financiero”*

Arrendamiento operativo: Cuando el arrendamiento se clasifique como operativo, el arrendatario no reconocerá el activo arrendado en sus estados financieros. Las cuotas derivadas de los arrendamientos operativos, excluyendo los seguros y mantenimientos, se reconocerán como cuenta por pagar y gasto de forma lineal durante el transcurso del plazo del arrendamiento, incluso si los pagos no se realizan de tal forma. Esto, a menos que otra base sistemática de reparto resulte más representativa para reflejar adecuadamente el patrón temporal de los beneficios del arrendamiento.

- 9. Activos Biológicos:** *“Para el presente periodo no aplica la política de activos biológicos”.*

- 10. Costos por prestamos:** La Empresa de Aseo de Bucaramanga S.A ESP., reconocerá como un mayor valor de los activos, los costos de financiación directamente atribuibles a la adquisición, construcción, desarrollo o producción, de un activo apto. Un activo apto es aquel que requiere necesariamente de un periodo sustancial para que esté en condiciones de utilización, venta, explotación o generación de rentas o plusvalías. Los demás costos de financiación se reconocerán como gastos en el periodo en que se incurra en ellos.

- 11. Deterioro de valor de los activos:** La Empresa de Aseo de Bucaramanga S.A ESP., reconocerá una pérdida por deterioro del valor de un activo o de una unidad generadora de efectivo cuando su valor en libros supere su valor recuperable.

Medición del Valor Recuperable: Para comprobar el deterioro del valor del activo, se estimará el valor recuperable, el cual corresponde al mayor valor entre el valor razonable menos los costos de disposición y el valor en uso.

Si no es factible medir el valor razonable del activo menos los costos de disposición, La Empresa de Aseo de Bucaramanga S.A ESP., podrá utilizar el valor en uso del activo como su valor recuperable.

Valor en uso: El valor en uso corresponderá al valor presente de los flujos futuros de efectivo estimados que se espere obtener de un activo o unidad generadora de efectivo. La estimación del valor en uso de un activo conllevará a estimar las entradas y salidas futuras de efectivo derivadas tanto de la utilización continuada del activo como de su disposición final y aplicar la tasa de descuento adecuada a estos flujos de efectivo futuros.

Medición de la reversión del deterioro: Se revertirá la pérdida por deterioro del valor reconocida en

periodos anteriores para un activo distinto de la plusvalía si se ha producido un cambio en las estimaciones utilizadas para determinar el valor recuperable del mismo, desde el reconocimiento de la última pérdida por deterioro. Para dicha reversión, se aumentará el valor en libros del activo hasta su valor recuperable. Ese incremento será una reversión de una pérdida por deterioro del valor, la cual afectará el resultado del periodo.

- 12. Instrumentos financieros emitidos:** Cuando La Empresa de Aseo de Bucaramanga S.A ESP., emita un instrumento financiero que le imponga la obligación de entregar unos flujos futuros en unas fechas determinadas, este se presentará como pasivo financiero. Si, por el contrario, la emisión del instrumento financiero no implica una obligación, por parte de La Empresa de Aseo de Bucaramanga S.A ESP., de entregar flujos de efectivo previamente establecidos, el instrumento se presentará como un componente del patrimonio.

Los intereses y dividendos de los instrumentos financieros presentados dentro del pasivo afectarán el resultado del periodo mientras que los dividendos de los instrumentos presentados dentro del patrimonio disminuirán el patrimonio.

Las pérdidas y ganancias asociadas con el rescate o la refinanciación de los pasivos financieros afectarán el resultado del periodo, mientras que los rescates o la refinanciación de los instrumentos presentados en el patrimonio afectarán el patrimonio.

- 13. Cuentas por pagar:** La Empresa de Aseo de Bucaramanga S.A ESP., reconocerá como cuentas por pagar las obligaciones adquiridas con terceros, originadas en el desarrollo de sus actividades y de las cuales se espere a futuro, la salida de un flujo financiero fijo o determinable a través de efectivo, equivalentes al efectivo u otro instrumento.

Medición inicial: Las cuentas por pagar clasificadas al costo se medirán por el valor de la transacción. Por su parte, las cuentas por pagar clasificadas al costo amortizado se medirán de la siguiente manera: a) cuando se hayan pactado precios diferenciados para ventas con plazos de pago superiores a los normales, se empleará el precio establecido por el proveedor para ventas con plazos normales de pago o b) cuando no se hayan pactado precios diferenciados para ventas con plazos de pago superiores a los normales, se empleará el valor presente de los flujos futuros descontados a la tasa de referencia del mercado para transacciones similares durante el periodo que exceda al plazo normal para el negocio y el sector.

Medición posterior: Con posterioridad al reconocimiento, las cuentas por pagar clasificadas al costo se mantendrán por el valor de la transacción. Por su parte, las cuentas por pagar clasificadas al costo amortizado se medirán al costo amortizado, el cual corresponde al valor inicialmente reconocido más el costo efectivo menos los pagos realizados.

Baja de cuentas: Se dejará de reconocer una cuenta por pagar cuando se extingan las obligaciones que la originaron, esto es, cuando la obligación se haya pagado, haya expirado o se haya transferido a un tercero.

- 14. Prestamos por pagar:** Se reconocerán como préstamos por pagar, los recursos financieros recibidos por La Empresa de Aseo de Bucaramanga S.A ESP., para su uso y de los cuales se espera a futuro la salida de un flujo financiero fijo o determinable, a través de efectivo, equivalentes al efectivo u otro instrumento.

Los préstamos por pagar se clasificarán en la categoría de costo amortizado, con independencia de que se originen en operaciones de crédito público o en operaciones de financiamiento autorizadas por vía general.

Medición inicial: Con posterioridad al reconocimiento, los préstamos por pagar se medirán al costo amortizado, el cual corresponde al valor inicialmente reconocido más el costo efectivo menos los pagos de capital e intereses. El costo efectivo se calculará multiplicando el valor en libros del préstamo por pagar, por la tasa de interés efectiva, la cual corresponde a aquella que hace equivalentes los flujos contractuales del préstamo con el valor inicialmente reconocido. **Medición posterior:** Con posterioridad al reconocimiento, los préstamos por pagar se medirán al costo amortizado, el cual corresponde al valor inicialmente reconocido más el costo efectivo menos los pagos de capital e intereses. El costo efectivo se calculará multiplicando el valor en libros del préstamo por pagar, por la tasa de interés efectiva, la cual corresponde a aquella que hace equivalentes los flujos contractuales del préstamo con el valor inicialmente reconocido.

Baja de cuentas: Se dejará de reconocer un préstamo por pagar cuando se extingan las obligaciones que lo originaron, esto es, cuando la obligación haya expirado o se haya transferido a un tercero.

15. Provisiones: Se reconocerán como provisiones, los pasivos a cargo de La Empresa de Aseo de Bucaramanga S.A ESP., que estén sujetos a condiciones de incertidumbre en relación con su cuantía y/o vencimiento y siempre que cumplan las siguientes condiciones: a) tiene una obligación presente, ya sea legal o implícita, como resultado de un suceso pasado; b) probablemente, debe desprenderse de recursos que incorporen beneficios económicos para cancelar la obligación y c) puede hacerse una estimación fiable del valor de la obligación. En algunos casos excepcionales no es claro si existe una obligación en el momento presente. En tales circunstancias, se considerará que el suceso ocurrido en el pasado ha dado lugar a una obligación presente si, teniendo en cuenta toda la evidencia disponible al final del periodo contable, es mayor la probabilidad de que exista una obligación presente que de lo contrario. Las provisiones se utilizarán solo para afrontar los desembolsos para los cuales fueron originalmente reconocidas.

Medición inicial: Las provisiones se medirán por el valor que refleje la mejor estimación del desembolso que se requeriría para cancelar la obligación presente o para transferirla a un tercero en la fecha de presentación.

Medición posterior: Las provisiones se revisarán como mínimo al final del periodo contable o cuando se tenga evidencia de que el valor ha cambiado sustancialmente, y se ajustarán afectando el resultado del periodo para reflejar la mejor estimación disponible. En el caso de las provisiones constituidas por desmantelamiento, el ajuste afectará a) los resultados si el ajuste obedece al reconocimiento del valor del dinero en el tiempo o b) el costo del activo si el ajuste corresponde a la revisión de los costos estimados en los que incurrirá La Empresa de Aseo de Bucaramanga S.A ESP., para llevar a cabo el desmantelamiento. Cuando ya no sea probable la salida de recursos que incorporen beneficios económicos para cancelar la obligación correspondiente, se procederá a liquidar o a revertir la provisión.

16. Activos y pasivos contingentes:

Los activos contingentes de La Empresa de Aseo de Bucaramanga S.A ESP., no serán objeto de reconocimiento en los estados financieros. Un activo contingente es un activo de naturaleza posible surgido a raíz de sucesos pasados, cuya existencia se confirmará solo por la ocurrencia o, en su caso, por la no ocurrencia de uno o más eventos inciertos en el futuro que no están enteramente bajo el control de La Empresa de Aseo de Bucaramanga S.A ESP. Los activos contingentes se evaluarán de forma continuada, con el fin de asegurar que su evolución se refleje apropiadamente en los estados financieros. En caso de que la entrada de beneficios económicos a La Empresa de Aseo de Bucaramanga S.A ESP., pase a ser prácticamente cierta, se procederá al reconocimiento del ingreso y del activo en los estados financieros del periodo en el que dicho cambio tenga lugar.

Los pasivos contingentes no serán objeto de reconocimiento en los estados financieros. Un pasivo contingente corresponde a una obligación posible surgida a raíz de sucesos pasados, cuya existencia quedará confirmada solo si llegan a ocurrir o si no llegan a ocurrir uno o más sucesos futuros inciertos que no estén enteramente bajo el control de La Empresa de Aseo de Bucaramanga S.A ESP. Un pasivo contingente también corresponde a toda obligación presente, surgida a raíz de sucesos pasados, pero no reconocida en los estados financieros bien sea porque no es probable que, por la existencia de la misma y para satisfacerla, se requiera que la Empresa, tenga que desprenderse de recursos que incorporen beneficios económicos; o bien sea porque no puede estimarse el valor de la obligación con la suficiente fiabilidad. Los pasivos contingentes se evaluarán de forma continuada, con el fin de asegurar que su evolución se refleje apropiadamente en los estados financieros. En caso de que la salida de recursos sea probable y que se obtenga una medición fiable de la obligación, se procederá al reconocimiento del pasivo en los estados financieros del periodo en el que dicho cambio haya tenido lugar.

17. Ingresos de actividades ordinarias: *Se reconocerán como ingresos por venta de bienes*, aquellos obtenidos por La Empresa de Aseo de Bucaramanga S.A ESP., en el desarrollo de actividades de comercialización de bienes adquiridos o producidos.

Se reconocerán como ingresos por prestación de servicios los flujos obtenidos por La Empresa de Aseo de Bucaramanga S.A ESP., en la ejecución de un conjunto de tareas acordadas en un contrato. Estos ingresos se caracterizan porque tienen una duración determinada en el tiempo y buscan satisfacer necesidades de los usuarios o cumplir requerimientos contractuales previamente establecidos. Los ingresos por prestación de servicios se reconocerán cuando el resultado de una transacción pueda estimarse con fiabilidad, considerando el grado de avance en la prestación del servicio al final del periodo contable.

Medición de los ingresos: Los ingresos de La Empresa de Aseo de Bucaramanga S.A ESP., se medirán por el valor de la contraprestación recibida o por recibir, una vez deducidas las rebajas y/o descuentos condicionados y no condicionados. La metodología de medición de ingresos se realizará siempre y cuando cumpla con el objetivo de la información financiera razonable, ya que este cambio se considera un cambio en estimación contable y no de política contable.

Para establecer el grado de avance en la prestación del servicio, se considerará la naturaleza de la operación y la metodología que mida con mayor fiabilidad los servicios ejecutados, y no se tendrán en cuenta los anticipos y los pagos recibidos del cliente, dado que no necesariamente reflejan la proporción del trabajo ejecutado. Cuando el resultado de una transacción que implique la prestación de servicios no pueda estimarse de forma fiable, los ingresos correspondientes se reconocerán como tales solo en la cuantía de los costos reconocidos que se consideren recuperables.

18. Subvenciones: Las subvenciones de La Empresa de Aseo de Bucaramanga S.A ESP., se reconocerán cuando sea posible asignarles un valor; de lo contrario, serán únicamente objeto de revelación. Las subvenciones se reconocerán cuando La Empresa de Aseo de Bucaramanga S.A ESP., cumpla con las condiciones ligadas a ellas. Dependiendo del cumplimiento de las condiciones asociadas y del tipo de recursos que reciba La Empresa de Aseo de Bucaramanga S.A ESP., las subvenciones serán susceptibles de reconocerse como pasivos o como ingresos. Cuando las subvenciones se encuentren condicionadas, se tratarán como pasivos hasta tanto se cumplan las condiciones asociadas a las mismas para su reconocimiento como ingreso. Las subvenciones para cubrir gastos y costos específicos se reconocerán afectando los ingresos en el mismo periodo en que se causen los gastos y costos que se estén financiando. Las subvenciones para compensar pérdidas, gastos o costos en los que se haya incurrido se reconocerán como ingresos del periodo en que surja el derecho cierto de cobro de la subvención

19. Transacciones en moneda extranjera: *“Para el presente periodo no aplica la política de moneda extranjera*

20. Impuesto diferido: La Empresa de Aseo de Bucaramanga S.A ESP., reconocerá un activo por impuestos diferidos cuando exista una diferencia temporaria deducible, en la medida en que resulte probable que La Empresa de Aseo de Bucaramanga S.A ESP., disponga de ganancias fiscales futuras contra las cuales se puedan cargar esas diferencias temporarias deducibles. Las diferencias temporarias deducibles son aquellas que se espera reduzcan la ganancia fiscal, correspondiente a periodos futuros, en los cuales el activo sea recuperado o el pasivo sea liquidado. Adicionalmente, se reconocerá un activo por impuestos diferidos cuando existan beneficios tributarios, pérdidas o créditos fiscales no utilizados hasta el momento, los cuales sean susceptibles de compensarse con ganancias fiscales futuras. En consecuencia, se reconocerá un activo por impuestos diferidos solo en la medida en que sea probable la disponibilidad de ganancias fiscales futuras, antes de que expire su derecho de compensación.

No obstante, un activo por impuestos diferidos no se reconocerá cuando la diferencia haya surgido por el reconocimiento inicial de un activo o pasivo en una transacción que no haya sido una combinación de negocios y que, en el momento de realizarse, no haya afectado ni la ganancia contable ni la ganancia o pérdida fiscal.

Medición inicial: Los activos y pasivos por impuestos diferidos se medirán por las cantidades que se espera recuperar o pagar en el futuro cuando el activo se realice o el pasivo se cancele, utilizando las tasas y leyes fiscales que se hayan aprobado al final del periodo contable.

Medición posterior: El valor en libros de un activo por impuestos diferidos se someterá a revisión al final de cada periodo contable. La Empresa de Aseo de Bucaramanga S.A ESP., reducirá el valor del saldo del activo por impuestos diferidos, en la medida que estime probable que no dispondrá de suficiente ganancia fiscal en el futuro como para cargar contra la misma, la totalidad o una parte de los beneficios del activo por impuestos diferidos. Esta reducción será objeto de reversión cuando la Empresa recupere la expectativa de tener suficiente ganancia fiscal futura para utilizar los saldos dados de baja.

21. Listado de notas que no le aplican a la Entidad

NOTA 6. INVERSIONES E INSTRUMENTOS DERIVADOS

NOTA 11. BIENES DE USO PÚBLICO E HISTÓRICOS Y CULTURALES

NOTA 12. RECURSOS NATURALES NO RENOVABLES
 NOTA 13. PROPIEDADES DE INVERSIÓN
 NOTA 15. ACTIVOS BIOLÓGICOS
 NOTA 17. ARRENDAMIENTOS
 NOTA 18. COSTOS DE FINANCIACIÓN
 NOTA 19. EMISIÓN Y COLOCACIÓN DE TÍTULOS DE DEUDA
 NOTA 20. OPERACIONES DE INSTITUCIONES FINANCIERAS
 NOTA 21. PRESTAMOS POR PAGAR
 NOTA 27. ACTIVOS Y PASIVOS CONTINGENTES
 NOTA 32. COSTOS DE TRANSFORMACIÓN
 NOTA 33. ACUERDOS DE CONCESIÓN
 NOTA 34. ADMINISTRACIÓN DE RECURSOS DE SEGURIDAD SOCIAL EN PENSIONES
 NOTA 35. EFECTO DE LAS VARIACIONES EN LAS TASAS DE CAMBIO DE MONEDA EXTRANJERA
 NOTA 37. COMBINACIÓN Y TRASLADO DE OPERACIONES

NOTA 5. EFECTIVO Y EQUIVALENTES AL EFECTIVO

Composición: La cuenta comprende la caja de efectivo, las cuentas bancarias corrientes, cuentas bancarias de ahorro, fiducias y fondos disponibles para el desarrollo de las actividades de la Sociedad. Actualmente se mantiene la liquidez para la circularización del efectivo frente a las obligaciones a corto plazo.

	2026	2025	VARIACIÓN \$	VARIACION %
NOTA 5. EFECTIVO Y EQUIVALENTE AL EFECTIVO	27.176.403.263	22.583.867.189	4.592.536.074	20%
CAJA	9.800.000	9.544.500	255.500	3%
<i>Dirección Administrativa y Financiera</i>	<i>4.000.000</i>	<i>4.325.000</i>	<i>(325.000)</i>	<i>-8%</i>
<i>Dirección Operativa</i>	<i>5.800.000</i>	<i>5.219.500</i>	<i>580.500</i>	<i>11%</i>
DEPOSITOS EN INSTITUCIONES FINANCIERAS	14.963.339.234	11.475.120.424	3.488.218.810	30%
<i>Cuentas Corrientes</i>	<i>4.034.742.231</i>	<i>589.501.492</i>	<i>3.445.240.740</i>	<i>584%</i>
<i>Cuentas de Ahorros</i>	<i>10.928.597.002</i>	<i>10.885.618.932</i>	<i>42.978.070</i>	<i>0,4%</i>
EQUIVALENTES AL EFECTIVO	12.203.264.029	11.099.202.265	1.104.061.764	10%
<i>Otros equivalentes al efectivo</i>	<i>12.203.264.029</i>	<i>11.099.202.265</i>	<i>1.104.061.764</i>	<i>10%</i>

Descripción según la clasificación:

5.1. Descripción de la cuenta caja: La Empresa de Aseo de Bucaramanga S.A ESP, presenta la caja por valor de \$9.800.000 y está conformada por la caja administrativa de \$4.000.000 a cargo de la Directora administrativa y financiera y caja operativa de \$5.800.000 a cargo del Director operativo, funcionarios responsables del manejo y control de estos dineros, según decisión empresarial No.0001 de enero de 2026 de conformidad al artículo 2 del decreto 2768 del 28 de diciembre de 2012, el Ministerio de Hacienda y crédito público establece “las cajas menores se constituirán, para cada vigencia fiscal mediante resolución suscrita por el jefe del respectivo órgano, en la cual se indique la cuantía, el responsable, la finalidad y la clase de gastos”

5.2. Depósitos en instituciones financieras,

Presenta las cuentas bancarias de ahorros y corrientes, con saldo al cierre del periodo de \$14.963.339.234. Estos recursos son gestionados en las instituciones financieras para cubrir las necesidades operacionales propias del negocio, así como otras actividades no operacionales.

Las cuentas bancarias han sido debidamente conciliadas con los extractos bancarios certificados por cada Entidad financiera.

Hacen parte de las cuentas corrientes los siguientes recursos con destinación condicionada:

- a) **Recursos para el Fondo de vivienda** por valor de \$48.405.500, según Sindicato Nacional de Trabajadores y Empleados de Servicios Públicos Sintraemsdes.

Hacen parte de las cuentas de ahorro los siguientes recursos con destinación condicionada:

- a) **Recursos para el Fondo de vivienda** por valor de \$1.580.455.670, según la convención colectiva de trabajadores Sintraservipúblicos de la Empresa de Aseo de Bucaramanga Emab SA ESP.
- b) **Otros recursos por concepto de aportes a Cooperativa Coomultrasan** \$1.599.679.
- c) **Recursos de acuerdos interadministrativos para actividades de emergencia sanitaria** \$464.598.813.
- d) **Recursos para el mantenimiento de la Planta de lixiviados** (Contrato PTLX): \$546.754.512.
- e) **Recursos para la ejecución de las celdas 1H y 1G:** \$3.622.359.392.

5.2. Equivalentes al efectivo,

El equivalente al efectivo comprende los recursos por valor de \$12.203.264.029.

Hacen parte de la cuenta Equivalentes al efectivo los siguientes recursos con destinación condicionada:

a) **Recursos para atender el plan de cierre**, clausura y post clausura en el sitio de disposición final del Carrasco por valor de \$8.099.419.196, estos recursos se encuentran con encargo fiduciario, dando cumplimiento la resolución CRA 720 de 2015.

NOTA 6. INVERSIONES E INSTRUMENTOS DERIVADOS: La cuenta no aplica en el presente periodo.

NOTA 7. CUENTAS POR COBRAR

Composición: Comprende las cuentas por cobrar generadas por la prestación del servicio de aseo, otros ingresos operacionales directos y otras cuentas por cobrar generadas de los acuerdos interadministrativos y convenios de facturación conjunta.

COMPOSICIÓN DEL TOTAL CUENTAS POR COBRAR POR CONCEPTO:

CONCEPTO	2026	2025	VARIACIÓN	%
CUENTAS POR COBRAR CORRIENTES SERVICIO DE ASEO (hasta 360 días)	3.556.164.119	7.981.769.999	(4.425.605.880)	-55%
<i>Prestación de servicios</i>	<i>3.581.838.238</i>	<i>8.998.375.204</i>	<i>(5.416.536.966)</i>	<i>-60%</i>
<i>Provisión acumulada de cuentas</i>	<i>(25.674.119)</i>	<i>(1.016.605.205)</i>	<i>990.931.086</i>	<i>-97%</i>
CUENTAS POR COBRAR NO CORRIENTES SERVICIO DE ASEO (mayor a 360 días)	528.218.381	4.577.524.768	(4.049.306.387)	-88%
<i>Prestación de servicios</i>	<i>3.601.549.152</i>	<i>3.113.890.200</i>	<i>487.658.952</i>	<i>16%</i>
<i>Cuentas por cobrar de difícil recaudo</i>	<i>1.013.477</i>	<i>4.492.344.186</i>	<i>(4.491.330.709)</i>	<i>-100%</i>
<i>Deterioro acumulado de cuentas por cobrar</i>	<i>(3.074.344.248)</i>	<i>(3.028.709.618)</i>	<i>(45.634.630)</i>	<i>2%</i>
TOTAL CARTERA SERVICIO DE ASEO	4.084.382.500	12.559.294.768	(8.474.912.267)	-67%
CONCEPTO	2026	205	VARIACIÓN	%
OTRAS CUENTAS POR COBRAR CORRIENTES (hasta 360 días)	6.807.527.309	2.535.381.757	4.272.145.552	169%
<i>Contratos y Convenios Inter administrativos</i>	<i>4.742.823.958</i>	<i>973.106.158</i>	<i>3.769.717.800</i>	<i>387%</i>
<i>Convenio Facturacion Conjunta amb/essa</i>	<i>2.043.266.686</i>	<i>1.536.961.384</i>	<i>506.305.302</i>	<i>33%</i>
<i>Otras cuentas por cobrar</i>	<i>21.436.665</i>	<i>25.314.215</i>	<i>(3.877.550)</i>	<i>-15%</i>
OTRAS CUENTAS POR COBRAR NO CORRIENTES (mayor a 360 días)	456.545.034	456.545.034	-	100%
<i>Cuentas por cobrar de difícil recaudo</i>	<i>584.271.808</i>	<i>584.271.808</i>	<i>-</i>	<i>0%</i>
<i>Deterioro acumulado de cuentas por cobrar (cr)</i>	<i>(127.726.774)</i>	<i>(127.726.774)</i>	<i>-</i>	<i>0%</i>
TOTAL DE OTRAS CUENTAS POR COBRAR	7.264.072.343	2.991.926.790	4.272.145.552	143%
TOTAL DE CUENTAS POR COBRAR	11.348.454.843	15.551.221.558	(4.202.766.715)	-27%

COMPOSICIÓN DEL TOTAL DE LA CARTERA POR EDADES DEL SERVICIO DE ASEO:

Concepto	mes	de 0 a 90	de 91 a 180	de 181 a 360	mas de 360	total	% part
facturación conjunta amb	938.400.630	194.597.647	90.116.973	125.917.978	2.196.107.634	3.545.140.862	49%
facturación conjunta Essa	357.001.778	170.445.965	40.037.314	62.765.464	182.701.267	812.951.788	11%
facturación directa Emab	634.731.636	165.103.354	1.670.390	12.098.461	1.223.753.728	2.037.357.569	28%
Subsidios Municipio de Bmanga	449.814.870	339.135.778	-	-	-	788.950.648	11%
TOTAL	2.379.948.914	869.282.744	131.824.677	200.781.903	3.602.562.629	7.184.400.867	100%
% participación	33%	12%	2%	3%	50%	100%	
Provisión cartera Serv de Aseo	-	-	6.356.780	19.317.339	3.074.344.248	3.100.018.367	
Total Carrtera con provisión	2.379.948.914	869.282.744	125.467.897	181.464.564	528.218.381	4.084.382.500	

Según la composición de la cartera por edades se presenta el grupo de la cartera representativa del servicio de aseo con el 49% correspondiente a la cartera facturada conjuntamente con el Acueducto Metropolitano de Bucaramanga amb, seguidamente el 28% de participación de los usuarios facturados directamente por la Emab SA ESP (Usuarios de estrato uno, bascula y frecuencias adicionales).

7.1. CUENTAS POR COBRAR CORRIENTES

Composición: Estas cuentas por cobrar corrientes están clasificadas de acuerdo a su naturaleza y dentro del periodo fiscal en cuentas corrientes. Está conformada por la cartera del servicio de aseo domiciliario que no superan edades de 360 días.

Al cierre del presente periodo presenta saldo de \$3.556.164.119, disminuye con relación al periodo anterior en \$4.425.605.880 (-55%), variación causada principalmente por la reclasificación de la cartera de otros servicios por recepción de residuos (disposición final y tratamiento) que por la edad pasan del activo corriente al activo no corriente.

Dentro de la cartera corriente por valor de \$3.581.838.237, sin provisión, se encuentran financiaciones por valor de \$56.240.920 que representan el 1.5% sobre el total de la cartera corriente. Resultado poco favorable para la recuperación de cartera, ya que los procesos de financiación representan nuevos plazos y oportunidades para la Empresa y para el usuario normalizar la cartera según la capacidad de pago.

	2026	2025	VARIACIÓN \$	VARIACIÓN %
NOTA 7.1. CUENTAS X COBRAR SERV DE ASEO	3.556.164.119	7.981.769.999	(4.425.605.880)	-55%
<i>Servicio de aseo domiciliario</i>	<i>2.020.218.700</i>	<i>2.309.315.317</i>	<i>(289.096.617)</i>	<i>-13%</i>
<i>Servicios frecuencias adicionales facturación directa</i>	<i>82.933.358</i>	<i>63.499.647</i>	<i>19.433.711</i>	<i>31%</i>
<i>Subsidios y Aportes</i>	<i>788.950.648</i>	<i>645.562.304</i>	<i>143.388.344</i>	<i>22%</i>
<i>Otros servicios bascula (disp final y lix)</i>	<i>689.735.532</i>	<i>5.979.997.936</i>	<i>(5.290.262.405)</i>	<i>-88%</i>
<i>Deterioro/Provisión cartera corriente</i>	<i>(25.674.119)</i>	<i>(1.016.605.205)</i>	<i>990.931.086</i>	<i>-97%</i>

DESCRIPCIÓN DE LA NOTA 7.1. CARTERA DEL SERVICIO DE ASEO (ACT CTE):

a) Servicio de aseo domiciliario \$2.020.218.700: La cartera del servicio de aseo domiciliario disminuye \$289.096.617 (-13%), con relación al periodo anterior. Este grupo de cartera se encuentra en estado de cobro persuasivo y legalizado de acuerdo al convenio de facturación conjunta amb, Essa y facturación directa de estrato uno pila pública. Presenta un saldo no vencido del 65% por valor de \$1.321.848.968 y el 35% de saldo vencido no mayor a 360 días por valor de \$698.369.732.

MÉTODO DE FACTURACIÓN	NO VENCIDA	VENCIDA A 360 DIAS	TOTAL
<i>facturación conjunta-amb</i>	938.400.630	410.632.598	1.349.033.228
<i>facturación conjunta-Essa</i>	357.001.778	273.248.743	630.250.521
<i>facturación directa-Estrato 1 pila pública</i>	26.446.560	14.488.391	40.934.951
TOTAL	1.321.848.968	698.369.732	2.020.218.700
% de Participación	65%	35%	100%

b) Servicios frecuencias adicionales \$82.933.358:

La cartera del servicio de frecuencias adicionales aumenta \$19.433.711 (+31%) con relación a la vigencia anterior. Este grupo de cartera está conformado por trece (13) usuarios del servicio de aseo, facturados directamente por la Emab SA ESP. El estado de este grupo de cartera presenta facturas no vencidas que ascienden a \$59.148.439 y cinco facturas vencidas de \$23.784.920 no mayor a noventa días. Esta cartera es fiable en el recaudo.

c) Subsidios y aportes \$788.950.648:

Cartera no vencida, es causada por la liquidación de los subsidios y aportes facturados durante la vigencia fiscal, la cuenta por cobrar se recupera en un periodo promedio de dos meses. Esta cartera subsidiada por el Municipio de Bucaramanga, se genera por el balance ya facturado y liquidado de cada usuario del servicio de aseo domiciliario, según el Acuerdo Municipal 002 de 2022 donde se establece los porcentajes para el cobro de los subsidios de los estratos 1 es del -70%, el estrato 2 de -40%, el estrato 3 del -15%, y los aportes solidarios que se cobrarán a los estratos 5 es del 50%, el estrato 6 del 60%, comercial del 50% e industrial el 30%; estos datos son certificados mensualmente por las empresas que realizan la facturación conjunta como es la ESSA y el Acueducto Metropolitano de Bucaramanga, reporte que se hace mensualmente a la unidad Técnica de servicios Públicos del Municipio de B/manga.

d) Otros Servicios bascula/ disposición final y tratamiento de lixiviados \$689.735.532:

La cartera de recepción de residuos disminuye \$5.290.262.405 (-88%) con relación a la vigencia anterior, causa principal de la variación se debe a las facturas que cumplieron la edad mayor a trescientos sesenta días y fueron clasificadas en el activo no corriente.

USUARIOS	NO VENCIDA	VENCIDA A 360 DIAS	TOTAL
<i>EMAF SA Empresa de aseo de Floridablanca</i>	92.768.741	106.989.329	199.758.071
<i>Empresa de aseo de Santander</i>	10.623.256	14.750.858	25.374.114
<i>Empresa Municipal de Piedecuesta</i>	-	10.722.540	10.722.540
<i>Empresa Santandereana de Aseo</i>	15.391.393	-	15.391.393
<i>Limpieza Urbana</i>	86.365.703	-	86.365.703
<i>Veolia Aseo de Santander y Cesar</i>	343.987.544	8.136.167	352.123.711
TOTAL	549.136.638	140.598.894	689.735.532
% de Participación	80%	20%	100%

Presenta el 80% de saldo no vencido por \$549.136.638 y el 20% de saldo vencido no mayor a 360 días por valor de \$140.598.894.

e) Provisión de cartera corriente: La provisión de cuentas por cobrar representa el 1% del total de la cartera corriente. Esta provisión disminuye el 97% con relación a la vigencia anterior, debido a la actualización de las edades y valoración del riesgo a cargo de secretaria general y la dirección Comercial de la Emab ESP.

7.2. OTRAS CUENTAS POR COBRAR CORRIENTES:

Composición: Presenta todas las cuentas por cobrar diferentes a las generadas por la prestación del servicio de aseo.

	2026	2025	VARIACIÓN \$	VARIACIÓN %
NOTA 7.2. OTRAS CUENTAS POR COBRAR	6.807.527.309	2.535.381.757	4.272.145.552	169%
<i>Contratos y Convenios Inter administrativos</i>	<i>4.742.823.958</i>	<i>973.106.158</i>	<i>3.769.717.800</i>	<i>387%</i>
<i>Convenio Facturacion Conjunta amb/essa</i>	<i>2.043.266.686</i>	<i>1.536.961.384</i>	<i>506.305.302</i>	<i>33%</i>
<i>Otras cuentas por cobrar</i>	<i>21.436.665</i>	<i>25.314.215</i>	<i>(3.877.550)</i>	<i>-15%</i>

DESCRIPCIÓN DE OTRAS CUENTAS POR COBRAR (ACT CTE):

a) Contratos y convenios Interadministrativos: Cartera por valor \$4.742.823.958, conformada por los siguientes conceptos:

Objeto	valor
<i>Contrato PTLX 2015</i>	<i>584.768.002</i>
<i>Convenios capacidad celdas disp final</i>	<i>1.135.623.501</i>
<i>Convenio mantenimiento PTLX</i>	<i>181.226.103</i>
<i>Convenio 135/2025 parques</i>	<i>2.841.206.352</i>
TOTAL	4.742.823.958

b) Convenio de facturación conjunta: Cuenta por cobrar de \$2.043.266.686, no vencida, el recaudo es recuperado en los plazos establecidos según convenio suscrito con el acueducto metropolitano de Bucaramanga amb y la Electrificadora de Santander ESSA, para la gestión y emisión de facturas, recaudo y gestión de cobranzas.

c) Otras cuentas por cobrar: Presenta \$21.436.665, correspondiente a los siguientes conceptos **a)** \$13.664.083 por concepto de incapacidades y descuentos de nómina y **b)** \$7.772.582 por concepto de otras cuentas por cobrar, saldo que actualmente se presenta en otras cuentas por cobrar y no en embargos judiciales como se presenta en el periodo 2023, situación de embargo que se presentó en el mes de abril de 2018, pero a la fecha estos dineros se encuentran en proceso de conciliación (*cruce de cuentas*) para ser aplicados en cuentas pendientes por pagar a favor de la Superintendencia de servicios públicos domiciliarios.

7.3. CUENTAS POR COBRAR NO CORRIENTES

Composición: Presenta las cuentas por cobrar que superan edades de 360 días, se generan por la prestación del servicio de aseo, ingresos operacionales directos del negocio. Estas cuentas por cobrar no corrientes están clasificadas de acuerdo a su naturaleza dentro del periodo fiscal como cuentas no corrientes.

	2026	2025	VARIACIÓN \$	VARIACIÓN %
NOTA 7.3. CUENTAS X COBRAR SERV DE ASEO	528.218.381	4.577.524.768	(4.049.306.387)	-88%
<i>Servicio de aseo domiciliario</i>	<i>3.601.549.152</i>	<i>3.113.890.200</i>	<i>487.658.952</i>	<i>16%</i>
<i>Otros servicios Recepcion de residuos(disp final y lix)</i>	<i>1.013.477</i>	<i>4.492.344.186</i>	<i>(4.491.330.709)</i>	<i>-100%</i>
<i>Provisión cartera no corriente</i>	<i>(3.074.344.248)</i>	<i>(3.028.709.618)</i>	<i>(45.634.630)</i>	<i>2%</i>

Con relación a la vigencia anterior se evidencia disminución de \$4.049.306.387 (-88%), causa principal de la variación es el pago total de la cartera por concepto de otros servicios (recepción de residuos, disposición final y lixiviados), a cargo del Municipio de Bucaramanga.

DESCRIPCIÓN DE LA NOTA 7.3. CARTERA DEL SERVICIO DE ASEO (ACT NO CTE):

a) Servicio de aseo domiciliario \$3.601.549.152:

Este grupo de cartera presenta aumento de \$487.658.952 (+16%) con relación al año anterior. Los usuarios que conforman esta cartera se encuentran en estado de cobro Pre jurídico, Coactivo o en proceso conciliatorio. Cartera legalizada con facturación conjunta amb, Essa y facturación directa de estrato uno (clasificación pila pública).

Igualmente, la cuenta presenta saldo de cartera de difícil cobro por valor de \$147.317.205, debido a la complejidad para recuperar el recaudo. Esta cartera se encuentra en trámite de saneamiento contable por concepto de castigo de cuentas por cobrar. Está conformada por 1.810 usuarios de estrato uno con edades igual o mayor a cinco años por valor de \$ 78.322.038 y 217 usuarios de estrato uno identificados como inexistentes y/o demolidos por valor de

\$68.995.167.

USUARIOS	MAS DE 360 DIAS	DIFICIL RECAUDO	TOTAL
<i>Usuarios facturación conjunta-amb</i>	2.196.107.634	-	2.196.107.634
<i>Usuarios facturación conjunta-Essa</i>	182.701.267	-	182.701.267
<i>Usuarios facturación directa-Estrato uno</i>	1.075.423.046	147.317.205	1.222.740.251
TOTAL	3.454.231.947	147.317.205	3.601.549.152

b) Otros servicios Bascula (Disposición final y tratamiento de lixiviados) \$1.013.477:

Presenta la obligación del usuario Empresa de servicios públicos de Lebrija, evaluado por el comité de cartera como cartera incobrable de difícil recaudo para iniciar el proceso de aprobación de baja de cartera.

d) Provisión de cartera no corriente: La provisión de cuentas por cobrar representa el 85% del total de la cartera no corriente. Esta provisión disminuye el 2% con relación a la vigencia anterior, debido a la actualización de edades de la cartera y la valoración del riesgo a cargo de la Dirección Comercial/gestión de cobro y secretaria general de la Emab ESP.

7.4. OTRAS CUENTAS POR COBRAR:

Presenta todas las cuentas por cobrar diferentes a las generadas por la prestación del servicio de aseo domiciliario con edades mayores a trescientos sesenta días.

La cuenta presenta la cartera por concepto de las obras realizadas para la emergencia sanitaria durante la vigencia 2021 a cargo del Municipio de Bucaramanga por valor de \$537.111.808 y la ejecución de \$47.160.000 del convenio No.235/2016, suscrito con el Área Metropolitana de Bucaramanga, para un total de \$584.271.808. Esta cartera se provisiona según la edad y la complejidad para recuperar el recaudo.

	2026	2025	VARIACIÓN \$	VARIACIÓN %
NOTA 7.4. OTRAS CUENTAS X COBRAR DEL SE	456.545.034	456.545.034	-	0%
<i>Contratos y Convenios Inter administrativos</i>	584.271.808	584.271.808	-	0%
<i>Provisión acumulada</i>	(127.726.774)	(127.726.774)	-	0%

NOTA 8. PRESTAMOS POR COBRAR

Composición: Presenta los créditos otorgados a Empleados según convención colectiva de trabajadores para la adquisición y mejora de vivienda propia, estos recursos son de uso condicionado y su operación es controlada en la cuenta especial de Financiera Coomultrasan.

Descripción del crédito de vivienda:

Plazo acordado de la deuda: Diez (10) años, según capacidad de pago de cada empleado.

Valor Total del préstamo fue de: \$761.931.000

Valor del préstamo por beneficiario: \$7.936.781

Valor pendiente por cobrar registrado en el activo corriente: \$60.399.864

Valor pendiente por cobrar registrado en el activo no corriente: \$173.118.872

Total, por cobrar a empleados producto del Fondo de Vivienda en \$233.518.736

Tasa de interés efectiva anual: 4.08%.

CONCEPTO	2026	2025	VARIACIÓN
PRÉSTAMOS POR COBRAR	233.518.736	292.790.363	- 59.271.627
<i>Préstamos concedidos saldos corrientes</i>	60.399.864	71.904.600	- 11.504.736
<i>Préstamos concedidos saldos no corrientes</i>	173.118.872	220.885.763	- 47.766.891

NOTA 8.1. PRESTAMOS POR COBRAR CORRIENTES

Presenta las cuentas por cobrar a empleados no superiores a 360 días. Se observa disminución del 16% con relación al año anterior. Esta cuenta se encuentra autorizada para descuento automático, controlada y vigilada por el área de

recursos humanos de la Empresa.

	2026	2025	VARIACIÓN \$	VARIACIÓN %
NOTA 8.1. PRESTAMOS POR COBRAR	60.399.864	71.904.600	(11.504.736)	-16%
<i>Prestamos de Vivienda</i>	<i>60.399.864</i>	<i>71.904.600</i>	<i>(11.504.736)</i>	<i>-16%</i>

NOTA 8.2. PRÉSTAMOS POR COBRAR NO CORRIENTES

Representa las cuentas por cobrar a empleados superiores a 360 días. Se observa disminución del 22% con relación al año anterior. Esta cuenta se encuentra autorizada para descuento automático, controlada y vigilada por el área de recurso humano de la Empresa.

	2026	2025	VARIACIÓN \$	VARIACIÓN %
NOTA 8.2. PRESTAMOS POR COBRAR	173.118.872	220.885.763	(47.766.891)	-22%
<i>Prestamos de Vivienda</i>	<i>173.118.872</i>	<i>220.885.763</i>	<i>(47.766.891)</i>	<i>-22%</i>

NOTA 9. INVENTARIOS

Composición: El inventario de la Empresa representaba un stock de suministros necesarios para atender de manera inmediata la ejecución de actividades operacionales y administrativas de la Empresa.

	2026	2025	VARIACIÓN \$	VARIACIÓN %
NOTA 9. INVENTARIOS	1.574.519.206	-	1.574.519.206	100%
<i>Materiales y suministros para uso propio</i>	<i>1.574.519.206</i>	<i>-</i>	<i>1.574.519.206</i>	<i>100%</i>

El inventario de la Empresa está a cargo del área de almacén quien controla las entradas y salidas de los suministros, los cuales son utilizados para la realización de tareas administrativas y operativas, estos elementos tienen como característica diferenciadora de los demás inventariados, el ser consumibles y de uso continuo para la Empresa, por ejemplo los elementos de aseo y cafetería, útiles de oficina, bolsas y empaques, dotación, impresos y publicaciones y demás elementos necesarios para las actividades propias de la Empresa, que para efectos de control Interno y control administrativo estos rubros deben ser presentados como saldos en el inventario. Esta medida busca reflejar el saldo de almacén en los estados financieros, reconociendo el costo o gasto únicamente en el momento del consumo, según lo reporte del Área de Almacén.

La cuenta Inventarios aumenta el valor el 100% debido a la reclasificación del rubro repuestos para vehículos, este rubro anteriormente clasificado en la cuenta 1642 propiedad planta y equipo/repuestos pasa a la cuenta inventarios con los demás saldos del inventario, de acuerdo a lo expresado anteriormente en cumplimiento al plan de acción auditado por la oficina de control interno de la Emab SA ESP.

NOTA 10. PROPIEDADES, PLANTA Y EQUIPO

Composición: Presenta los activos que posee la Empresa, necesarios para el cumplimiento de su objeto misional. La propiedad planta y equipo se encuentran debidamente amparada contra todo riesgo a través de pólizas de seguros vigentes. El activo se encuentra registrado por el costo histórico, el cual incluye todas las erogaciones y cargos necesarios para colocarlos en condiciones de utilización como: mantenimiento y supervisión, impuestos e instalación.

CONCEPTO	2026	2025	VALOR VARIACIÓN	% VARIACIÓN
PROPIEDADES, PLANTA Y EQUIPO	49.838.977.626	43.914.849.662	5.924.127.964	13%
<i>Terrenos</i>	<i>5.734.386.868</i>	<i>5.623.125.868</i>	<i>111.261.000</i>	<i>2%</i>
<i>Edificaciones</i>	<i>15.028.254.801</i>	<i>10.970.131.549</i>	<i>4.058.123.252</i>	<i>37%</i>
<i>Plantas, ductos y tuneles</i>	<i>16.836.171.250</i>	<i>14.460.897.717</i>	<i>2.375.273.533</i>	<i>16%</i>
<i>Maquinaria y equipo</i>	<i>1.527.075.311</i>	<i>1.527.075.311</i>	<i>-</i>	<i>0%</i>
<i>Muebles enseres y equipo de oficina</i>	<i>411.112.576</i>	<i>411.112.576</i>	<i>-</i>	<i>0%</i>
<i>Equipo de comunicación y computo</i>	<i>520.575.332</i>	<i>469.905.132</i>	<i>50.670.200</i>	<i>11%</i>
<i>Equipo de transporte tracción y elevación</i>	<i>9.778.438.488</i>	<i>10.449.638.509</i>	<i>(671.200.021)</i>	<i>-6%</i>
<i>Equipo de comedor cocina despensa</i>	<i>2.963.000</i>	<i>2.963.000</i>	<i>-</i>	<i>0%</i>

DEPRECIACION ACUMULADA (CR)	(23.165.147.636)	(10.224.148.417)	(12.940.999.219)	127%
Terrenos	(508.672.468)	(447.773.872)	(60.898.596)	14%
Edificaciones	(13.049.920.720)	(1.878.945.437)	(11.170.975.283)	595%
Plantas, ductos y tuneles	(1.500.098.952)	(678.084.341)	(822.014.611)	121%
Maquinas y equipos	(1.281.974.967)	(1.156.093.246)	(125.881.721)	11%
Muebles enseres y equipo de oficina	(382.124.913)	(353.744.877)	(28.380.036)	8%
Equipo de comunicación y computo	(424.208.341)	(385.280.794)	(38.927.547)	10%
Equipo de transporte tracción y elevación	(6.015.184.275)	(5.321.262.850)	(693.921.425)	13%
Equipos de comedor cocina despensa y hotele	(2.963.000)	(2.963.000)	-	0%
TOTAL DEL ACTIVO	26.673.829.990	33.690.701.245	- 7.016.871.255	-21%

Descripción: La cuenta general de propiedad planta y equipo, presenta disminución de \$7.016.871.255 (-21%) con relación al periodo anterior, causa de la variación de genera principalmente por las depreciaciones de las obras de repotencialización de la Planta de tratamiento y estructuras para las adecuaciones del relleno sanitario.

Revelación de Propiedad planta y equipo -Terrenos: Se presenta una situación pendiente de conciliar con el Municipio de Bucaramanga quien es el accionista mayoritario de la Emab SA ESP. Corresponde a un lote con valor en libros de \$3.746.981.250, ubicado en el Real de minas Municipio de Bucaramanga/Santander; que, en 2015, el Municipio toma posesión del lote y construye el Colegio Politécnico Femenino, pero a la fecha no existe legalización ni pago del predio, por consiguiente la Empresa de Aseo de Bucaramanga mantiene el derecho de reclamar el activo hasta tanto se concilie y se legalice el predio entre las partes.

Estimaciones propiedad planta y equipo

La vida útil de un bien, está estimada al periodo durante el cual se espera utilizar el activo. La estimación de la vida útil de un activo se efectuará con fundamento en la experiencia que la empresa tenga con activos similares y se tendrán en cuenta, entre otros, los siguientes factores: a) La utilización prevista del activo; y b) El desgaste físico esperado, que depende de factores operativos, tales como: el programa de reparaciones y mantenimiento, y el cuidado y conservación que se le da al activo mientras no se está utilizando. Con base en las evaluaciones técnicas realizadas por personal capacitado de la EMAB, se ha establecido que la vida útil de los bienes de propiedades, planta y equipo, con las siguientes:

DESCRIPCIÓN DE LOS BIENES CONCEPTOS	AÑOS DE VIDA ÚTIL	
	MÍNIMO	MÁXIMO
Maquinaria y equipo	5	10
Equipos de comunicación y computación	5	5
Equipos de transporte, tracción y elevación	6	10
Muebles, enseres y equipo de oficina	5	5
Equipos de comedor, cocina, despensa y hotelería	3	3
Otros bienes muebles	5	5
Edificaciones	20	45

NOTA 11. BIENES DE USO PÚBLICO E HISTORICOS Y CULTURALES: No aplica para el presente periodo.

NOTA 12. RECURSOS NATURALES NO RENOVABLES: No aplica para el presente periodo.

NOTA 13. PROPIEDADES DE INVERSIÓN: No aplica para el presente periodo.

NOTA 14. ACTIVOS INTANGIBLES

Composición, El activo Intangible presenta las licencias adquiridas y el software para el funcionamiento del Sistema Integral Operativo, Financiero y Contable de la Empresa.

Se reconocen como activos intangibles, los recursos identificables de carácter no monetario y sin apariencia física, sobre los cuales la Entidad tiene el control, espera obtener beneficios económicos futuros o potencial de servicio y puede realizar mediciones fiables.

	2026	2025	VARIACIÓN \$	VARIACIÓN %
NOTA 14. ACTIVOS INTANGIBLES	90.344.086	104.966.099	(14.622.013)	-14%
<i>Software</i>	<i>180.307.000</i>	<i>180.307.000</i>	<i>-</i>	<i>0%</i>
<i>Licencias</i>	<i>304.614.969</i>	<i>186.779.425</i>	<i>117.835.544</i>	<i>63%</i>
<i>Amortización acumulada</i>	<i>(394.577.883)</i>	<i>(262.120.326)</i>	<i>(132.457.557)</i>	<i>51%</i>

NOTA 15. ACTIVOS BIOLÓGICOS: La cuenta de Activos Biológicos no aplica para el presente periodo.

NOTA 16. OTROS DERECHOS Y GARANTÍAS

Composición, Representa los pagos que la empresa realiza por concepto de obligaciones comerciales, los cuales se utilizaran o amortizaran a futuro por su permanencia económica durante el periodo fiscal.

Descripción, La variación de la cuenta general (+71%), se debe principalmente al saldo a favor en liquidaciones privadas, debido al aumento en la tarifa para la liquidación de autorretención de renta hasta un 4.5% de acuerdo al art. 365 del E.T y decreto 572 de 2025, con esta nueva tarifa aumenta la carga impositiva más de un 50%, lo cual causa el aumento de saldo a favor en renta.

	2026	2025	VARIACIÓN \$	VARIACIÓN %
NOTA 16. OTROS DERECHOS Y GARANTIAS	6.052.995.363	3.531.525.402	2.521.469.961	71%
<i>Seguros</i>	<i>667.351.502</i>	<i>538.407.939</i>	<i>128.943.563</i>	<i>24%</i>
<i>Avance y anticipos entregados</i>	<i>1.111.257.406</i>	<i>399.641.448</i>	<i>711.615.958</i>	<i>178%</i>
<i>Derechos de compensaciones por impuestos y contribuciones</i>	<i>1.186.441.628</i>	<i>922.718.884</i>	<i>263.722.745</i>	<i>29%</i>
<i>Saldo A favor en Liquidaciones Privadas</i>	<i>3.087.944.827</i>	<i>409.380.408</i>	<i>2.678.564.419</i>	<i>654%</i>
<i>Depositos Judiciales</i>	<i>-</i>	<i>1.261.376.724</i>	<i>(1.261.376.724)</i>	<i>-100%</i>

DESCRIPCION DE LA NOTA 16. OTROS DERECHOS Y GARANTIAS:

- a) **Seguros:** \$667.351.502, presenta el saldo pendiente por amortizar de acuerdo al tiempo asegurado de las pólizas de propiedad planta y equipo, infraestructura y póliza de salud para empleados de la Empresa de Aseo, según convención colectiva de trabajadores.
- b) **Avances y anticipos entregados:** \$1.111.257.406, presenta el valor de los recursos entregados por la Empresa, con carácter transitorio para garantizar el cumplimiento de contratos y beneficios a empleados. Está conformada por las siguientes cuentas

Anticipos y avances	
<i>Consortio disposición final</i>	<i>1.105.525.791</i>
Total Anticipos a contratistas	1.105.525.791
<i>Periodo de Vacaciones</i>	<i>5.731.615</i>
Total Anticipos y avances	1.111.257.406
- c) **Saldo a favor en liquidaciones privadas:** \$3.087.944.827, presenta la liquidación con saldo a favor para la Empresa de Aseo SA ESP por concepto de Impuesto de renta y complementarios e impuesto de Industria y comercios vigencia 2025.

NOTA 17. ARRENDAMIENTOS: No aplica en el activo para el presente periodo.

NOTA 18. COSTOS DE FINANCIACION: No aplica para el presente periodo.

NOTA 19. EMISIÓN Y COLOCACIÓN DE TÍTULOS DE DEUDA: No aplica para el presente periodo.

NOTA 20. OPERACIONES DE INSTITUCIONES FINANCIERAS: No aplica para el presente periodo.

NOTA 21. PRESTAMOS POR PAGAR: No aplica para el presente periodo.

ACTIVOS POR IMPUESTOS DIFERIDOS

Cuenta conformada por provisiones contables vs los fiscales, que por diferencias se espera deducir del impuesto de renta, mayor valor en ejercicios futuros.

	2026	2025	VARIACIÓN \$	VARIACIÓN %
ACTIVOS POR IMPUESTOS DIFERIDOS	185.640.000	-	185.640.000	100%
<i>Activo por imppto Diferidos</i>	<i>185.640.000</i>	-	<i>185.640.000</i>	<i>100%</i>

NOTA 22. CUENTAS POR PAGAR

Composición: Presenta las obligaciones adquiridas por la Empresa con terceros, originadas en el desarrollo de sus actividades operacionales y no operacionales, de las cuales se espera a futuro, la salida de efectivo o equivalentes del efectivo.

CUENTAS POR PAGAR CORRIENTES

Las cuentas por pagar corrientes presentan las compras de bienes y servicios con plazo de pago no mayor a trescientos sesenta días. Presenta aumento de \$4.231.390.720 (+43%).

La variación en las cuentas por pagar, está representada principalmente por las obligaciones de bienes y servicios a favor de proveedores y contratistas. Actualmente, estos saldos pendientes se encuentran en el área de tesorería para su gestión. Este rubro registra un incremento significativo de \$2.060.265.765, lo que equivale a un aumento del 183% en relación con el periodo anterior.

Asimismo, los bienes y servicios con trámite presupuestal presentan un incremento de \$3.127.395.006 (+65%), estas obligaciones se encuentran pendientes de documentación para finalizar su aprobación de pagos por parte de la Dirección Financiera.

	2026	2025	VARIACIÓN \$	VARIACIÓN %
NOTA 22 CUENTAS POR PAGAR	14.014.447.157	9.783.056.437	4.231.390.720	43%
<i>Bienes y Servicios</i>	<i>3.186.225.258</i>	<i>1.125.959.493</i>	<i>2.060.265.765</i>	<i>183%</i>
<i>Servicios públicos</i>	-	<i>13.971.709</i>	<i>(13.971.709)</i>	<i>-100%</i>
<i>Recursos a favor de terceros</i>	<i>1.780.465.409</i>	<i>3.006.409.574</i>	<i>(1.225.944.164)</i>	<i>-41%</i>
<i>Retención en la fuente e imppto de timbre</i>	<i>726.185.047</i>	<i>442.922.982</i>	<i>283.262.065</i>	<i>64%</i>
<i>Cheques pendientes por cobro</i>	<i>995.633</i>	-	<i>995.633</i>	<i>100%</i>
<i>Descuentos nomina</i>	<i>337.518.752</i>	<i>66.537.104</i>	<i>270.981.648</i>	<i>407%</i>
<i>Bienes y servicios con tramite ppto</i>	<i>7926244548</i>	<i>4.798.849.542</i>	<i>3.127.395.006</i>	<i>65%</i>
<i>Multas y sanciones</i>	<i>54.235.171</i>	<i>325.828.695</i>	<i>(271.593.524)</i>	<i>-83%</i>
<i>Otras cuentas por pagar</i>	<i>2.577.339</i>	<i>2.577.338</i>	<i>1</i>	<i>0%</i>

DESCRIPCION DE LAS CUENTAS:

- Bienes y servicios: Aumenta el 183%, la variación de la cuenta depende de la circularización de cuentas para pagos en tesorería al cierre del periodo. Esta cuenta representa todos los suministros y servicios necesarios para cumplir con el objeto principal de la Empresa.
- Recursos a favor de terceros: Disminuye el 41%, la variación es causada de acuerdo a la conciliación del recaudo por concepto de aprovechamiento e incremento a la comercialización. La cuenta representa la facturación generada de los componentes de aseo de aprovechamiento e incremento a la comercialización, que deben ser cancelados a las diferentes Entidades recicladoras vinculadas por la Emab SA ESP, en el momento que se efectuó el debido recaudo por estos dos componentes. (Decreto 596 de 2016) y (Decreto 802 del 16 de mayo de 2022). Así mismo, en cuentas por pagar a favor de terceros se registran los recursos recibidos por concepto de rendimientos financieros generados del manejo de efectivo condicionado para la ejecución de convenios interadministrativos.
- Retención en la fuente e impuesto de timbre: Aumenta el 64%, variación que depende del incremento o

disminución de retenciones aplicadas durante el periodo.

- d) Cheques y transferencias pendientes: Presenta el reporte de las operaciones registradas en libros contables a cargo del área de tesorería, correspondiente a pagos procesados y contabilizados, que al cierre del periodo no se reflejan en el extracto, quedando pendientes o en tránsito bancario.
- e) Descuentos nomina: Representa el valor de las obligaciones de la empresa originadas por los descuentos que realiza en la nómina de sus trabajadores o pensionados, que son propiedad de otras entidades u organizaciones, y que deben ser reintegrados a estas en los plazos y condiciones convenidos. La conforman los descuentos autorizados de nómina, realizados al empleado al final del periodo, con el fin de ser cancelados por la Empresa a las Entidades vinculadas, según el acuerdo aportado y soportado por el empleado, como seguridad social, libranzas, aportes sindicales y embargos.
- f) Bienes y servicios con trámite presupuestal: Aumenta el 65%. Presenta la circularización de cuentas pendientes de documentación para aprobación de pagos a cargo de la Dirección Financiera.
- g) Multas y sanciones: Disminuye el 83%. Está conformada por las siguientes resoluciones en firmeza con proceso judicial con la Superintendencia de Servicios Públicos Domiciliarios por valor de \$54.235.171.

concepto	vigencia	No. de resolución	fecha	fecha de vencimiento	Saldo
Sanción	2017	2017800097475	25/04/2019	14/10/2022	44.860.268
Sanción	2018	20188000111535	26/10/2020	10/11/2020	9.374.904
Total sanciones					54.235.172

- a) Otras cuentas por pagar, Presenta el recaudo en trámite de identificación y conciliación de terceros.

NOTA 23. BENEFICIOS A EMPLEADOS

Composición: Registra los pagos pendientes a corto plazo por concepto de nómina y prestaciones sociales. La cuenta presenta aumento de \$160.530.505 (+25%) con relación a la vigencia anterior

La cuenta de vacaciones presenta una disminución del 18%. Este comportamiento se debe al incremento en las compensaciones pagadas a los empleados, cuyo propósito principal es garantizar su derecho al descanso.

La cuenta Seguridad Social presenta saldo cero, lo que representa una disminución del 100%, en relación con la vigencia anterior, este cambio se debe a la reclasificación de las cuentas del pasivo corriente, proceso que no afectó el saldo general de la cuenta. Actualmente, estos valores se reportan bajo el concepto de descuentos de nómina en cuentas por pagar, tal como se detalla en la *NOTA 22* del presente documento.

	2026	2025	VARIACIÓN \$	VARIACIÓN %
NOTA 23. BENEFICIOS A EMPLEADOS	794.450.696	633.920.191	160.530.505	25%
<i>Nomina por Pagar</i>	<i>305.198.446</i>	<i>-</i>	<i>305.198.446</i>	<i>100%</i>
<i>Cesantías</i>	<i>107.706.959</i>	<i>86.412.290</i>	<i>21.294.669</i>	<i>25%</i>
<i>Intereses sobre cesantías</i>	<i>14.724.679</i>	<i>10.402.797</i>	<i>4.321.882</i>	<i>42%</i>
<i>Vacaciones</i>	<i>250.725.993</i>	<i>306.919.539</i>	<i>(56.193.546)</i>	<i>-18%</i>
<i>Prima de servicios</i>	<i>113.963.734</i>	<i>86.412.290</i>	<i>27.551.444</i>	<i>32%</i>
<i>Rodamientos</i>	<i>674.994</i>	<i>642.240</i>	<i>32.754</i>	<i>5%</i>
<i>Otros avances para aportes a seguridad social emplea</i>	<i>1.455.891</i>	<i>2.565.335</i>	<i>(1.109.444)</i>	<i>-43%</i>
<i>Seguridad social</i>	<i>-</i>	<i>140.565.700</i>	<i>(140.565.700)</i>	<i>-100%</i>

NOTA 24. PROVISIONES

Descripción de la cuenta: Las provisiones presentan las obligaciones a futuro donde se observa probabilidad de cubrir posibles gastos o contingencias que pueden surgir. Las provisiones se mantienen bajo seguimiento y control financiero como una reserva respaldada con recursos propios de la empresa. Estas provisiones podrán realizarse al

finalizar el ejercicio contable, basándose en una cuantía estimada según los criterios correspondientes.

NOTA 24.1. PROVISIONES CORRIENTES

Composición: La cuenta presenta el gasto de provisiones sujetas en el pasivo y generan riesgo de pérdida de recursos para la empresa, ya que se reconocen por las condiciones judiciales en contra, reportadas por el área jurídica de la Empresa. Igualmente se presenta la provisión de recursos de clausura y pos clausura con plazo de ejecución de actividades no mayor a 360 días. El aumento de la cuenta general (+34%), está representada en los procesos jurídicos en contra de la Empresa, los cuales aumentan su probabilidad de pérdida.

	2026	2025	VARIACIÓN \$	VARIACIÓN %
NOTA 24.1. PROVISIONES, LITIGIOS Y DEMAN	5.429.354.606	4.047.654.864	1.381.699.741	34%
<i>Procesos laborales</i>	<i>1.941.503.335</i>	<i>520.037.068</i>	<i>1.421.466.267</i>	<i>273%</i>
<i>Procesos Administrativos</i>	<i>258.000.000</i>	<i>13.000.000</i>	<i>245.000.000</i>	<i>1885%</i>
<i>Otros Litigios y Demandas y sanciones</i>	<i>829.851.365</i>	<i>1.020.110.001</i>	<i>(190.258.636)</i>	<i>-19%</i>
<i>Provisión Clausura y pos clausura</i>	<i>1.917.475.679</i>	<i>1.679.734.048</i>	<i>237.741.631</i>	<i>14%</i>
<i>Provisión impuestos</i>	<i>482.524.227</i>	<i>814.773.747</i>	<i>(332.249.520)</i>	<i>-41%</i>

DESCRIPCION DE LAS CUENTAS:

- a) Provisión para litigios y demandas: Presenta la estimación de procesos judiciales con más del 50% de probabilidad que prosperen las pretensiones del demandante con tiempo estimado no mayor a un año. Cuenta conformada por los siguientes conceptos:

- ✓ Diez procesos laborales por valor de \$2.941.083.130. y valor provisionado de \$1.941.503.335 = 66%.

radicado	autoridad competente	demandante	motivo de la accion	pretensión	provisión
2025 - 058	juzgado tercero laboral	cesar augusto gutierrez prada contratista servicoopreser contra emab	reconocimiento contrato realidad como unico empleador la emab	300.000.000	40.000.000
2025 - 246	juzgado tercero municipal de pequeñas causas laborales	jahir enrique paez para, jhon arley paez prada, pedro jose peña bastos y william antonio peña prada herederos de martha rubiela prada	reclamacion incapacidad mayor a 180 días y que fueron reclamados por los herederos de martha rubiela prada	11.165.000	11.165.000
2022 - 377	juzgado cuarto laboral del circuito	frank torrado y otros contra jyh consultorias y proyectos sas y emab s.a. esp.	accidente laboral - amputacion pie - culpa patronal	550.000.000	440.000.000
2023 - 291	juzgado cuarto laboral del circuito.	laura carolina valencia otero contra la emab s.a. esp.	reintegro laboral y pago emolumentos laborales por despido teniendo fuero circunstancial.	318.000.000	254.400.000
2024 - 108	juzgado quinto laboral del circuito de bucamamanga	lida tatiana mejia contra emab sa esp	reintegro laboral y pago acreencias laborales,	250.000.000	200.000.000
2023 - 287	juzgado quinto laboral del circuito de bucamamanga	maria paula ordoñez contra emab sa esp	reintegro laboral y pago emolumentos laborales por despido teniendo fuero circunstancial.	450.000.000	405.000.000
2023 - 376	juzgado sexto laboral de bucamamanga	ruben oliveros contra emab s.a esp	reintegro laboral y pago acreencias laborales. aproximadamente	120.000.000	12.000.000
2024 - 346	juzgado primero laboral del circuito de bucamamanga	jairo andres gutierrez prada contratista servicoopreser contra emab sa esp	reconocimiento contrato realidad como unico empleador la emab	260.000.000	104.000.000
2024 - 364	juzgado segundo laboral del circuito de bucamamanga	jaime quintero duran contra la emab sa esp trabajador servicoopreser	trabajador servicoopreser conductor solicita contrato realidad con la emab sa esp	230.000.000	138.000.000
01EE2022746 800100008732	Ministerio de trabajo	jairo andres gutierrez prada	intermediación y tercerización ilegal	451.918.130	336.938.335
TOTALES				2.941.083.130	1.941.503.335

- ✓ Dos procesos administrativos por valor de \$363.000.000 y valor provisionado de \$258.000.000 = 71%.

radicado	autoridad competente	demandante/demandado	motivo de la accion	cuantia	valor provision
2024 - 056	juzgado septimo administrativo	jose david vera sanchez contra municipio de bucamamanga, emab sa esp y cdmb	caida arbol sobre el señor jose david vera en el norte.	350.000.000	245.000.000
2002 - 2891	juzgado quince administrativo de bucamamanga	jacobo giraldo defensoria del pueblo a traves del comité de verificacion, accionante luis guillermo rosso bautista contra cdmb, municipio de giron, emab	no cumplir sentencia sobre el cierre del sitio de disposicion final	13.000.000	13.000.000
TOTALES				363.000.000	258.000.000

- b) Provisión para clausura y pos clausura: Presenta la provisión de recursos por valor de \$1.917.475.679, para atender las actividades de las etapas de Clausura y Pos clausura, corresponde al cumplimiento de la Resolución CRA 720 de 2015 artículo 28 y 32 “por el cual se establece el régimen de regulación tarifaria al que deben someterse las personas prestadoras del servicio público de aseo que atiendan en Municipios de más de 5.000 suscriptores en áreas urbanas, la metodología que deben utilizar para el cálculo de las tarifas del servicio público de aseo y se dictan otras disposiciones”. La variación de la provisión se debe a la actualización del costo de disposición final y tratamiento de lixiviados referentes al servicio público, los cuales hacen parte para la liquidación de provisión de recursos a cargo de la dirección de planeación de la Emab.

NOTA 24.2. PROVISIONES NO CORRIENTES

Composición: La cuenta presenta el gasto de provisiones sujetas en el pasivo y generan riesgo de pérdida de recursos para la empresa con tiempo estimado mayor a un año, según valoración del área de jurídica de la Empresa. Igualmente se presenta la provisión de recursos de clausura y Post clausura con plazo de ejecución de actividades mayor a un año.

	2026	2025	VARIACIÓN \$	VARIACIÓN %
NOTA 24.2. PROVISIONES, LITIGIOS Y DEMAN	3.960.526.505	4.840.337.684	(879.811.180)	-18%
<i>Procesos laborales</i>	-	385.000.000	(385.000.000)	-100%
<i>Procesos Administrativos</i>	-	160.491.667	(160.491.667)	-100%
<i>Clausura y pos clausura</i>	3.960.526.505	4.294.846.017	(334.319.513)	-8%

DESCRIPCION DE LAS CUENTAS:

- a) Provisión para litigios y demandas: La Provisión para Litigios y Demandas presenta una disminución del 100% en los procesos laborales y administrativos, esta disminución se debe a que, por su tiempo estimado, dichos procesos han cumplido el requisito para ser reclasificados y presentados en el Pasivo Corriente.
- b) Provisión para clausura y pos clausura: Presenta la provisión de recursos por valor de \$3.960.526.505 para atender las actividades de las etapas de Clausura y Pos clausura, corresponde al cumplimiento de la Resolución CRA 720 de 2015 artículo 28 y 32 “por el cual se establece el régimen de regulación tarifaria al que deben someterse las personas prestadoras del servicio público de aseo que atiendan en Municipios de más de 5.000 suscriptores en áreas urbanas, la metodología que deben utilizar para el cálculo de las tarifas del servicio público de aseo y se dictan otras disposiciones”.

La provisión clasificada en el pasivo corriente (NOTA 24.1) para el cierre de los sectores del relleno sanitario es de \$1.917.475.679 y la provisión clasificada en el pasivo no corriente es de \$3.960.526.505, para un total de la provisión contable de \$5.878.002.183, recursos que serán destinados para atender las necesidades que surjan únicamente de las etapas de Clausura y Pos clausura del relleno sanitario, como lo son el mantenimiento de las cercas, mantenimiento de la cobertura final, siembra de arbustos, replanteo del terreno, tratamiento de lixiviados, extracción y tratamiento de biogás, entre otras.

NOTA 25. OTROS PASIVOS:

Composición: Representa otras obligaciones diferentes a las operacionales.

	2026	2025	VARIACIÓN \$	VARIACIÓN %
NOTA 25. OTROS PASIVOS	19.315.910.135	25.990.930.360	(6.675.020.225)	-26%
<i>Avances y anticipos recibidos</i>	940.750.522	-	940.750.522	100%
<i>Depositos recibidos en garantía</i>	16.043.767	16.043.767	-	0%
<i>Avances en facturación del servicio de aseo</i>	172.614.020	152.794.624	19.819.396	13%
<i>Pasivo por impuesto diferido</i>	880.745.318	636.266.263	244.479.055	38%
<i>Pasivos por Ingreso diferido</i>	17.302.827.593	25.185.825.706	(7.882.998.114)	-31%
<i>Otros pasivos</i>	2.928.916	-	2.928.916	100%

DESCRIPCION DE LAS CUENTAS:

- a) Avances y anticipos recibidos: \$940.750.522, Presenta los avances para la ejecución de actividades acordadas según convenios y contratos Interadministrativos.
- b) Depósitos en garantía: \$16.043.767, actividades en trámite conciliatorio con las Cooperativas prestadoras del servicio de aseo.
- c) Avances en facturación venta de servicio de aseo: La cuenta está destinada al registro de los usuarios del servicio de aseo domiciliario que presentan ajustes a la facturación y diferencias en los periodos de facturación por ciclos.
- d) Pasivo por Impuesto diferido: Presenta los activos fiscales que, por diferencias entre cantidades mayores a las fiscales, serán aplicados en la liquidación de Impuestos de ejercicios futuros.
- e) Pasivos por Ingresos diferidos: Presenta los recursos para la ejecución de las obras de repotenciliación de la plata de tratamiento de lixiviados, obras de infraestructura para la adecuación de las etapas 1A a la 1F, obras para la etapa 1G y 1H ubicadas en el sitio de disposición final el Carrasco Bucaramanga según convenios Interadministrativos.
- f) Otros pasivos: Presenta el saldo en proceso de conciliación a cargo de secretaria general/recursos humanos de la Empresa de Aseo, correspondiente a pagos realizados por concepto seguridad social a cargo del empleado.

NOTA 26. PATRIMONIO

El patrimonio está compuesto de las siguientes cuentas integradas del activo (bienes y derechos) y a su vez del pasivo (obligaciones o gravámenes que puedan ser apreciados en dinero).

	2026	2025	VARIACIÓN \$	VARIACIÓN %
NOTA 26. PATRIMONIO	29.821.016.388	30.459.172.320	(638.155.932)	-2%
<i>Capital Autorizado</i>	<i>1.904.000.000</i>	<i>1.904.000.000</i>	-	0%
<i>Capital por suscribir (DB)</i>	<i>(169.271.000)</i>	<i>(169.271.000)</i>	-	0%
<i>Revaluación de bienes inmuebles</i>	<i>623.084.663</i>	<i>511.823.663</i>	<i>111.261.000</i>	22%
<i>Prima en colocacion de acciones</i>	<i>143.013.888</i>	<i>143.013.888</i>	-	0%
<i>Reserva Legal</i>	<i>867.364.824</i>	<i>867.364.824</i>	-	0%
<i>Otras reservas</i>	<i>453.652.024</i>	<i>453.652.024</i>	-	0%
<i>Reservas Especificas</i>	<i>4.395.666.039</i>	<i>5.225.517.404</i>	<i>(829.851.365)</i>	-16%
<i>Utilidades o excedentes acumuladas</i>	<i>21.669.528.587</i>	<i>20.734.548.839</i>	<i>934.979.748</i>	5%
<i>Perdica o deficit del ejercicio</i>	<i>(66.022.637)</i>	<i>788.522.678</i>	<i>(854.545.315)</i>	-108%

Capital: El capital de la Empresa de aseo de Bucaramanga está constituido con aportes estatales y capital privado. Esta conformación de su capital hace que se considere como Entidad Mixta y que sea más autónoma respecto del poder central que las empresas industriales y comerciales del Estado. Al existir participación económica de los particulares, estos intervienen en el manejo y adopción de decisiones según el monto de su aporte. Es decir, que ya no es el Estado quien decide por sí solo, sino que tiene que utilizar el acuerdo de voluntades con sus socios.

ACCIONES	No. DE ACCIONES	% DE PARTICIPACIÓN
Municipio de Bucaramanga	1.734.728.880	99,999992%
Área Metropolitana de B/manga	30	0,000002%
Invisbú	30	0,000002%
Caja de Previsión Social Municipal	30	0,000002%
Coop de Empleados Emp Pub B/manga	30	0,000002%
TOTAL	1.734.729.000	100%

Acciones: Este rubro está formado por las cuentas que representan los bienes y derechos de la Empresa. El capital autorizado está conformado por 1.734.729.000 acciones con un valor nominal de un peso (\$1) por acción.

Reservas: Su finalidad es hacer frente a futuras obligaciones que puedan generarse durante el ejercicio financiero.

Reserva Legal: \$867.364.824, esta reserva proviene de las utilidades líquidas que tienen como objetivo cumplir disposiciones legales encaminadas a proteger el patrimonio de la sociedad. Según el artículo 452 del Código de Comercio establece que las sociedades anónimas deben instituir una reserva legal con al menos el 50% del capital suscrito, la cual se deberá formar con el 10% de las utilidades líquidas de cada ejercicio. Esto quiere decir que de todas las actividades comerciales que lleven a cabo las sociedades anónimas, se destinará un 10% a la constitución de la reserva, hasta completar el 50% del capital suscrito.

Otras Reservas: \$453.652.024: Se constituyen estas reservas en el año 2006, de acuerdo a los Estados financieros presentados en ese periodo.

Reservas específicas: \$4.395.666.039, destinadas a nuevos proyectos que requiera la Emab ejecutar con previa autorización de la Junta Directiva.

La reserva específica aprobada en la presentación de distribución de utilidades de la vigencia 2018 por valor de \$1.855.063.336, según acta de asamblea No.039 del 28 de marzo de 2019, se destina su totalidad para proyectos de infraestructura de la celda de respaldo 1, celda D, celdas 1A, 1B, 1C, 1D, 1E, 1F ubicadas en el Carrasco y sanciones con la Superintendencia de Servicios Públicos Domiciliarios.

Así mismo, en reunión ordinaria de Asamblea General de accionistas de la Empresa de Aseo de Bucaramanga Emab, se da aprobación de capitalizar las reservas específicas establecidas con las utilidades de los años 2019 y 2020 por valor de \$4.395.666.039, según Acta número 047 de fecha 28 de marzo de 2023.

VIGENCIA DE LA UTILIDAD	VALOR DE LA RESERVA	DESTINACIÓN DE LAS RESERVAS					CONCEPTO
		Costos para la celda de respaldo 1	Costos para la celda D	Costos para la celda 1A a 1F. No suscribe Zapatoca	Sanciones a favor de la SSP	saldo de resevas	
2018	1.855.063.336	626.696.191	370.556.104	27.959.676	829.851.365	-	Reserva autorizada según acta de asamblea No.039 del 28 de marzo de 2019, con el objetivo de cubrir los costos del plan del cierre, desmantelamiento y abandono del sitio de disposición final 2019, cubriendo parte del compromiso adquirido por el Municipio de Bucaramanga
2019	2.099.653.530	-	-	-	-	2.099.653.530	Reserva autorizada según acta de Asamblea No. 040 del 8 de junio de 2020, con el objetivo de ser utilizada con aprobación de junta directiva para nuevos proyectos de la Emab.
2020	2.296.012.509	-	-	-	-	2.296.012.509	Utilidad clasificada en reserva específica el día 26 de marzo de 2021. Se confirma la reserva en el Acta No. 045 del 28 de marzo de 2022, en la reunión ordinaria de Asamblea General de accionistas de la Empresa de Aseo de Bucaramanga Emab, se propuso capitalizar las reservas específicas de 2019 y 2020, con el fin de fortalecer patrimonialmente la Empresa.
TOTAL	6.250.729.375	626.696.191	370.556.104	27.959.676	829.851.365	4.395.666.039	

Utilidades o excedentes acumuladas: \$21.669.528.587, corresponden a utilidades acumuladas de ejercicios anteriores. El aumento del 5% se debe a la utilidad presentada al cierre del ejercicio 2025 por valor de 934.979.748. Movimiento racional de la cuenta de utilidades al cierre de cada ejercicio fiscal.

En reunión ordinaria de Asamblea General de accionistas de la Empresa de Aseo de Bucaramanga Emab, se da aprobación de capitalizar la utilidad del ejercicio de la vigencia 2021 por valor de \$3.608.303.203, según Acta número 047 de fecha 28 de marzo de 2023.

Perdida del Ejercicio: Presenta para el presente periodo perdida de \$66.022.637. lo que representa una disminución de utilidad de \$854.545.315 (-108%) con relación a la vigencia anterior. Al comparar los movimientos económicos de ambas vigencias la representación de los costos y gastos totales sobre los ingresos asciende al 100% en la presente vigencia, frente al 94% registrado en 2025. Esta situación genera inestabilidad económica para la Empresa, ya que el margen actual no permite alcanzar la tranquilidad financiera necesaria para la operación.

Con respecto a los costos operacionales, el rubro más representativo corresponde al servicio de aseo contratado con particulares. Este concepto equivale al 65% del costo total de operación y al 50% de los ingresos operacionales.

Revaluación de bienes inmuebles: Presenta la actualización de avalúos catastrales del terreno destinado para la disposición final y tratamiento de lixiviados en el sitio el Carrasco ubicado en la ciudad de Bucaramanga.

NOTA 27. ACTIVOS Y PASIVOS CONTINGENTES: No aplica para el presente periodo

NOTA 28. CUENTAS DE ORDEN

Las cuentas de orden es un instrumento que utiliza la Empresa para clasificar las operaciones contingentes que no modifican su estructura financiera.

	2026	2025	VARIACIÓN \$	VARIACIÓN %
CUENTAS DE ORDEN DEUDORAS	1.668.916.989	1.681.776.806	(12.859.817)	-1%
<i>Otras cuentas deudoras de control</i>	<i>589.224.849</i>	<i>589.224.849</i>	<i>-</i>	<i>0%</i>
<i>Inventario de gondolas</i>	<i>67.628.790</i>	<i>67.628.790</i>	<i>-</i>	<i>0%</i>
<i>Inventario de bodega historica</i>	<i>3.789.535</i>	<i>7.416.762</i>	<i>(3.627.227)</i>	<i>-49%</i>
<i>Intereses de cartera serv de aseo</i>	<i>1.008.273.815</i>	<i>1.017.506.405</i>	<i>(9.232.590)</i>	<i>-1%</i>
CUENTAS DE ORDEN ACREEDORAS	4.788.100.000	967.186.978	3.820.913.022	395%
<i>Litigios y demandas</i>	<i>4.788.100.000</i>	<i>967.186.978</i>	<i>3.820.913.022</i>	<i>395%</i>

1. Las cuentas de orden deudoras ascienden a \$1.668.916.989, comprende los siguientes conceptos:

- a) Otras cuentas deudoras de control por valor de \$589.224.849, conformada por la cartera de difícil cobro por valor de \$588.397.325, su traslado fue aprobado en acta de cartera para el Saneamiento contable artículo 355, ley 1819 de 2016, debido al deterioro del 100% de los usuarios de Rediba con \$337.017.857 y Plazas de Mercado con \$251.379.468. Igualmente hacen parte de cuentas deudoras los saldos de vigencias anteriores por valor de \$827.524 que implican alto grado de incertidumbre de recuperación por la edad y falta de documentación a cargo de las áreas de tesorería y nómina de la Empresa de Aseo de Bucaramanga.
- b) Inventario de la Bodega histórica o antigua por valor de \$3.789.535, compuesta por los materiales que en su vida útil se van consumiendo por los clientes internos de la empresa hasta su disminución total, así mismo el inventario de Góndolas distribuidas a usuarios del servicio de aseo por \$67.628.790.
- c) Los Intereses mora por valor de \$1.008.273.815, es cartera generada por los usuarios del servicio de aseo. Son cuentas utilizadas como estrategia y único descuento de recuperación de cartera, convirtiéndose en cuentas contingentes que presentan alto grado de incertidumbre para lograr su respectivo recaudo.

2. Las cuentas de orden acreedoras por valor de \$4.788.100.000, está conformada por procesos jurídicos en contra. Se estima su valor en cuentas de orden según el tiempo y la probabilidad de pérdida superior al 10% e igual o inferior al 50%, de acuerdo al informe de secretaría general (Jurídica Emab).

Comprende los siguientes conceptos valorizados con riesgo igual o menor al 50% de probabilidad de pérdida a cargo de la secretaria general de la Empresa de Aseo SA ESP:

- a) Dieciocho procesos laborales en contra de la Emab por valor de \$2.185.000.000. Se aplica en cuentas de control la probabilidad de pérdida de \$873.500.000, equivalente entre el 10% y el 50% de riesgo de pérdida para la Emab SA.
- b) Tres procesos administrativos en contra de la Emab por valor de \$1.098.000.000. Se aplica en cuentas de control probabilidad de pérdida de \$465.000.000, equivalente entre el 10% y el 50% de riesgo de pérdida para la Emab SA.

- c) Un Proceso judicial en contra de la Emab por valor de \$7.040.000.000 por incumplimiento de la ordenanza 077 de 2014 referente a Estampillas generadas por la contratación con terceros a beneficio del Departamento. La Emab se pronunció frente a excepciones interpuestas por la Gobernación y contra auto que negó medidas cautelares. Proceso que conllevó a la Emab SA ESP a demandar al Departamento de Santander por no aplicabilidad de la ley 142 de 1994. Se aplica en cuentas de control un 49% de probabilidad de pérdida por valor de \$3.449.600.000.

NOTA 29. INGRESOS

Composición: Los ingresos presentados son las ganancias monetarias y no monetarias para la Empresa, generados para el cumplimiento del objeto social. Estos ingresos están conformados por la prestación del servicio público de aseo domiciliario, el cual es el principal centro de consumo y ganancia de las diferentes actividades económicas. Esta cuenta también la conforman otros ingresos no operacionales que resultan de los movimientos financieros y acuerdos interadministrativos con la finalidad de cumplir objetivos misionales.

NOTA 29.1. INGRESOS OPERACIONES

Cuenta conformada por la prestación de servicios de aseo domiciliario, vigilados por la Superintendencia de Servicios Públicos Domiciliarios SSPD, que corresponden al desarrollo de la actividad principal de la empresa y otros servicios por concepto de recepción de residuos no peligrosos (bascula disposición final y tratamiento de lixiviados)

El cálculo de los ingresos se realiza vía tarifa y la determinan las variables del costo del servicio público, que inciden para el aumento o disminución de la misma, acorde con la reglamentación tarifaria de la CRA.

	2026	2025	VARIACIÓN \$	VARIACIÓN %
NOTA 29.1. INGRESOS OPERACIONALES	11.591.837.492	10.369.030.420	1.222.807.072	12%
<i>Recoleccion y Transporte</i>	<i>3.463.310.514</i>	<i>3.155.722.339</i>	<i>307.588.175</i>	<i>10%</i>
<i>Barrido y Limpieza</i>	<i>4.891.711.184</i>	<i>4.335.171.546</i>	<i>556.539.638</i>	<i>13%</i>
<i>Tarifa de aprovechamiento</i>	<i>26.330.592</i>	<i>781.851</i>	<i>25.548.741</i>	<i>3268%</i>
<i>Disposición final</i>	<i>940.195.227</i>	<i>868.438.470</i>	<i>71.756.757</i>	<i>8%</i>
<i>Tratamiento de lixiviados</i>	<i>262.308.013</i>	<i>230.731.838</i>	<i>31.576.175</i>	<i>14%</i>
<i>Limpieza Urbana</i>	<i>918.127.634</i>	<i>777.866.942</i>	<i>140.260.692</i>	<i>18%</i>
<i>Servicios eventuales y frecuencias adicionales</i>	<i>117.255.100</i>	<i>103.584.289</i>	<i>13.670.811</i>	<i>13%</i>
<i>Comercialización</i>	<i>828.569.695</i>	<i>773.081.598</i>	<i>55.488.097</i>	<i>7%</i>
<i>Incremento por Comercialización</i>	<i>167.181.433</i>	<i>145.686.290</i>	<i>21.495.143</i>	<i>15%</i>
<i>Facturación por otros conceptos</i>	<i>30.775</i>	<i>334.854</i>	<i>(304.079)</i>	<i>-91%</i>
<i>Dev Rebajas y Descuentos</i>	<i>(23.182.675)</i>	<i>(22.369.597)</i>	<i>(813.078)</i>	<i>4%</i>

El total de los ingresos operacionales del servicio de aseo domiciliario asciende a \$11.591.837.492, presenta aumento \$1.222.807.072 (+12%) con relación a la vigencia anterior, causa del incremento se debe a la variación de la tarifa del servicio de aseo domiciliario y de 2.244 nuevos usuarios suscritos conjuntamente con el acueducto metropolitano de Bucaramanga equivalente al 2% de incremento con relación al año anterior y 2.551 nuevos usuarios suscritos conjuntamente con la Electrificadora de Santander equivalente al 10% de incremento con relación al año anterior. (Reporte a cargo de la Dirección Comercial Emab SA ESP).

NOTA 29.2. OTROS INGRESOS OPERACIONES

Cuenta conformada por los servicios de disposición final y tratamiento de lixiviados a cargo de diferentes Entidades Prestadoras del servicio de Aseo y facturados según pesaje de residuos provenientes de Bucaramanga, Floridablanca, Girón y Piedecuesta.

	2026	2025	VARIACIÓN \$	VARIACIÓN %
NOTA 29.2. OTROS INGRESOS OPERACIONALES	1.443.032.294	1.651.015.914	(207.983.621)	-13%
<i>Bascula disposición final y lixiviados</i>	<i>1.443.032.294</i>	<i>1.651.015.914</i>	<i>(207.983.621)</i>	<i>-13%</i>

NOTA 29.3. INGRESOS FINANCIEROS

Composición: Presenta los ingresos financieros generados por rendimientos y beneficios económicos para la Empresa. Estos ingresos ascienden a \$209.912.267 y presentan un incremento de \$10.565.019 (+5%) con relación a

la vigencia anterior.

La cuenta que representa la variación financiera son los ingresos de rendimientos financieros, presentando aumento de \$7.573.928 (+4%) con relación a la vigencia anterior.

	2026	2025	VARIACIÓN \$	VARIACIÓN %
NOTA 29.3. INGRESOS FINANCIEROS	209.912.267	199.347.248	10.565.019	5%
<i>Rendimientos Financieros</i>	<i>191.989.393</i>	<i>184.415.465</i>	<i>7.573.928</i>	<i>4%</i>
<i>Intereses por financiación usuarios</i>	<i>206.585</i>	<i>228.022</i>	<i>(21.437)</i>	<i>-9%</i>
<i>Intereses Recargo Mora</i>	<i>14.585.489</i>	<i>10.972.891</i>	<i>3.612.598</i>	<i>33%</i>
<i>Otros ingresos financieros fondo de vivienda</i>	<i>3.130.800</i>	<i>3.730.870</i>	<i>(600.070)</i>	<i>-16%</i>

DESCRIPCION DE LAS CUENTAS:

- Los intereses por financiación de usuarios presentan disminución del 9%, causa de las bajas financiaciones en el proceso de gestión de cobro.
- El interés moratorio aumenta el 33%, las variaciones generadas por este concepto es el resultado de la gestión de cobro por parte del Acueducto Metropolitano de Bucaramanga amb que corresponde al dinero recaudado por método de facturación conjunta, manejo del recaudo y la cartera, según convenio entre la Emab SA ESP y el amb SA ESP. Los intereses moratorios son reconocidos únicamente en el ingreso, en el momento que sean cancelados por el usuario o en el momento de la negociación documentando el debido cobro.

NOTA 29.4. OTROS INGRESOS

Presenta los Ingresos diferentes a las actividades operacionales:

	2026	2025	VARIACIÓN \$	VARIACIÓN %
NOTA 29.4. OTROS INGRESOS	25.408.222	313.978.308	(288.570.086)	-92%
<i>Recuperaciones</i>	<i>23.508.412</i>	<i>303.578.308</i>	<i>(280.069.896)</i>	<i>-92%</i>
<i>Otros ingresos</i>	<i>1.899.810</i>	<i>10.400.000</i>	<i>(8.500.190)</i>	<i>-82%</i>

DESCRIPCION DE LAS CUENTAS:

- Recuperaciones:** Esta cuenta presenta recuperaciones económicas por valor de \$23.508.412 por concepto recuperación de costos, gastos nómina, procesos judiciales y provisiones.
- Otros Ingresos:** Cuenta conformada por venta de otros productos (*inservibles*).

NOTA 29.5. INGRESOS DE CONTRATOS INTERADMINISTRATIVOS

Composición: Registra el ingreso recibido por operaciones ejecutadas de contratos interadministrativos. La variación de la cuenta depende de nuevos acuerdos y los costos son relativos a sus ingresos.

Se presenta en el periodo los ingresos por concepto de los siguientes Contratos Interadministrativos: Contrato No. 517 de 2015 servicios de mantenimiento de la planta de tratamiento de lixiviados, convenio 159/2023 repotencialización de la PTLX y convenio para obras de adecuación de las diferentes celdas del relleno sanitario para la prestación del servicio de aseo, acuerdos suscritos con el Municipio de Bucaramanga.

	2026	2025	VARIACIÓN \$	VARIACIÓN %
NOTA 29.5. CONTRATOS INTERADMINISTRATIVOS	1.282.672.101	1.310.442.057	(27.769.956)	-2%
<i>Contrato 517/15 Mcipio Bmanga PTLX</i>	<i>389.985.334</i>	<i>556.062.738</i>	<i>(166.077.404)</i>	<i>-30%</i>
<i>Contratos para el mantenimiento de parques y zonas</i>	<i>-</i>	<i>89.408.761</i>	<i>(89.408.761)</i>	<i>-100%</i>
<i>Convenios adecuacion de celdas sitios de dis final</i>	<i>765.210.035</i>	<i>112.385.974</i>	<i>652.824.061</i>	<i>581%</i>
<i>Convenios repotencializacion de la PTLX</i>	<i>127.476.732</i>	<i>552.584.584</i>	<i>(425.107.852)</i>	<i>-77%</i>

NOTA 30. GASTOS

Composición: Se presentan los gastos de funcionamiento de la Empresa, conformados por egresos que según la naturaleza pueden ser salidas de dinero para solventar las necesidades del negocio o gastos generados al depreciar o provisionar recursos que a futuro afectarían la situación económica de la Empresa

NOTA 30.1. GASTOS DE ADMINISTRACIÓN Y GENERALES

La Empresa de Aseo de Bucaramanga S.A. E.S.P. reconoce sus gastos en la medida en que ocurran los hechos económicos y son registrados sistemáticamente en el periodo contable correspondiente.

Se presenta el gasto administrativo por valor de \$2.018.487.839, con aumento de \$349.560.684 (+21%), con relación a la vigencia 2025.

	2026	2025	VARIACIÓN \$	VARIACIÓN %
NOTA 30.1. ADMINISTRACIÓN Y GENERALES	2.018.487.839	1.668.927.156	349.560.684	21%
<i>Beneficios a empleados</i>	1.190.528.302	809.529.700	380.998.602	47%
<i>Contribuciones efectivas</i>	152.986.795	126.719.273	26.267.522	21%
<i>Aportes sobre nomina</i>	4.552.300	2.160.900	2.391.400	111%
<i>Gastos de personal diverso</i>	-	6.689.221	(6.689.221)	-100%
<i>Generales</i>	81.901.173	79.973.024	1.928.149	2%
<i>Vigilancia</i>	36.961.578	41.450.356	(4.488.778)	-11%
<i>Arrendamientos</i>	3.251.632	9.215.981	(5.964.349)	-65%
<i>Servicios Públicos</i>	47.149.163	46.381.665	767.498	2%
<i>Seguros y pólizas</i>	232.776.498	199.629.374	33.147.124	17%
<i>Contratos de aprendizaje</i>	12.256.344	9.442.550	2.813.794	30%
<i>Ctos de personal Temporal por Honorarios</i>	119.008.502	148.056.206	(29.047.704)	-20%
<i>Ctos de personal Temporal por Servicios</i>	16.849.999	26.970.000	(10.120.001)	-38%
<i>Mantenimiento y reparaciones</i>	35.410.000	3.500.000	31.910.000	912%
<i>Impuestos, contribuciones y tasas</i>	84.855.553	70.557.334	14.298.219	20%
<i>Diversos Sentencias y Sanciones</i>	-	88.651.571	(88.651.571)	-100%

DESCRIPCION DE LAS CUENTAS:

- Beneficios a Empleados:** La cuenta beneficios a empleados (Área Administrativa), está conformada por los conceptos de salarios, auxilio de transporte, prestaciones sociales y beneficios a trabajadores por convención colectiva de trabajo y decisiones empresariales a favor de directivos. Aumenta el 47% con relación a la vigencia anterior, causa principal del incremento, se debe al aumento del salario mínimo para la vigencia 2026, igualmente aplicado a los diferentes beneficios sindicales según laudos de arbitramientos y beneficios a directivos según decisión empresarial No. 022 de 2025.
- Contribuciones efectivas:** Aumenta el 21%. presenta el valor de las contribuciones sociales que la Empresa en consecuencia de liquidaciones de nómina debe pagar en beneficio de sus empleados, a través de las entidades responsables de la administración del sistema de seguridad social y otros beneficios por concepto de salud.
- Gastos de personal diverso:** Disminuye el 100%. Presenta los gastos de capacitaciones, viáticos y gastos de viaje.
- Gastos generales:** Aumenta el 2% con relación al periodo anterior, presenta los conceptos de alquileres, publicidad y propaganda, impresiones, suscripciones, gastos de papelería, comunicaciones, transporte, servicios y elementos de Aseo y Cafetería.
- Vigilancia:** Disminuye el 11%, generado por el valor contractual del personal para el servicio de vigilancia en la sede administrativa.
- Arrendamiento:** Disminuye el 65%, cuenta conformada por el canon de arrendamiento del inmueble ubicado

en la CRA 15 29 39 Edificio Ardila local destinado para salvaguardar el archivo físico de la Sociedad y alquiler de impresoras.

- g) Seguros y pólizas: Aumenta el 17%, está conformada por la póliza de seguros de vida colectiva (beneficio a empleados por la convención colectiva de trabajo) y la póliza para la protección de activos, amortizada mensualmente durante su tiempo de vigencia.
- h) Contratos de personal temporal honorarios: Disminuye el 20%, cuenta conformada por la prestación de servicios profesionales prestados esporádicamente o temporalmente sin entrar en una relación laboral.
- i) Contratos de personal temporal servicios: Disminuye el 38%, conformada por la prestación de servicios prestados esporádicamente o temporalmente sin entrar en una relación laboral.
- j) Impuestos, Contribuciones y Tasas: Aumenta el 20% comparado con el periodo anterior, la conforma el IVA mayor valor del gasto, contribución por estratificación, provisión de impuestos y cuota de auditaje.

NOTA 30.2. GASTOS DE DEPRECIACIÓN, AMORTIZACIÓN Y PROVISIONES

Composición: Presenta el saldo acumulado de las provisiones, depreciaciones y amortizaciones. La cuenta aumenta \$255.831.431 (+49%) con relación al año anterior, variación representada por la cuenta provisional de cartera.

	2026	2025	VARIACIÓN \$	VARIACIÓN %
NOTA 30.2. DEPRECIA, AMORIZAC Y PROVISIO	773.031.296	517.199.865	255.831.431	49%
<i>Provisión prestación de Servicios-Cartera</i>	<i>96.260.005</i>	<i>-</i>	<i>96.260.005</i>	<i>100%</i>
<i>Provisión litigios y demandas</i>	<i>520.152.504</i>	<i>369.237.640</i>	<i>150.914.864</i>	<i>41%</i>
<i>Provisión Impuesto de Industria y Comercio</i>	<i>122.797.227</i>	<i>116.755.747</i>	<i>6.041.480</i>	<i>5%</i>
<i>Depreciaciones propiedad planta y equipo</i>	<i>11.727.774</i>	<i>11.061.806</i>	<i>665.968</i>	<i>6%</i>
<i>Amortizacion licencias y software</i>	<i>22.093.786</i>	<i>20.144.672</i>	<i>1.949.114</i>	<i>10%</i>

DESCRIPCION DE LAS CUENTAS:

La provisión de cartera son valores que la empresa considera de difícil recuperación. La provisión varía de acuerdo al incremento, disminución y/o reclasificación por edades de la cartera. Se realiza según valoración de riesgo a cargo de la dirección comercial de la Emab, quien informa la posible pérdida del recaudo, esta situación, aunque afecta la situación financiera de la Empresa refleja la disponibilidad residual de la cartera.

En la cuenta de depreciación y amortización se utiliza el método de línea recta según las condiciones del cada activo. El valor acumulado de la cuenta depreciación en propiedad planta y equipo es de \$11.727.774 con aumento del 6% y amortizaciones de licencia y software (sistema integral de información) de \$22.093.786 con aumento del 10% de acuerdo a las nuevas licencias según su valor y tiempo de vigencia.

NOTA 30.3. GASTOS FINANCIEROS

Composición: Los gastos financieros presentan un saldo acumulado de \$83.147.135 y son derivados de la obtención de financiación o titularidad financiera. La cuenta presenta aumento financiero razonable por los movimientos económicos de cada una de las cuentas, por valor de \$11.044.675 (+15%) con relación al año anterior.

La cuenta de gastos financieros, presenta intereses moratorios generados por el pago de la planilla de seguridad social por valor de \$135.800.

	2026	2025	VARIACIÓN \$	VARIACIÓN %
NOTA 30.3. GASTOS FINANCIEROS	83.147.135	72.102.459	11.044.675	15%
<i>Comisiones</i>	<i>108.331</i>	<i>97.364</i>	<i>10.967</i>	<i>11%</i>
<i>Otros Gastos Financieros</i>	<i>110.966</i>	<i>-</i>	<i>110.966</i>	<i>100%</i>
<i>Gravamen al Movimiento Financiero</i>	<i>82.792.037</i>	<i>72.005.095</i>	<i>10.786.942</i>	<i>15%</i>
<i>Intereses Mora</i>	<i>135.800</i>	<i>-</i>	<i>135.800</i>	<i>100%</i>

NOTA 31. COSTOS DE VENTAS

Composición: Comprende el valor monetario de los costos de las materias primas, equipos, suministros, servicios, mano de obra, mantenimientos y productos, entre otros, que son utilizados para la ejecución del servicio de aseo domiciliario y otras líneas de negocio clasificadas en la información financiera según su naturaleza y condiciones contractuales.

NOTA 31.1. COSTOS DE VENTAS

Los costos de ventas o de operación son los gastos necesarios para mantener el negocio y cumplir con las actividades propias de la Emab ESP SA.

Los costos operacionales de venta ascienden a \$10.050.943.292, presentan aumento de \$945.871.749 (+10%) con relación a la vigencia anterior. Causa principal de la variación es el incremento de los contratos para la ejecución de actividades propias del servicio de aseo.

	2026	2025	VARIACIÓN \$	VARIACIÓN %
NOTA 31.1. COSTO DE VENTAS	10.050.943.292	9.105.071.543	945.871.749	10%
<i>Beneficios a empleados</i>	965.680.214	559.155.930	406.524.284	73%
<i>Contribuciones efectivas</i>	166.021.843	86.239.752	79.782.091	93%
<i>Gastos de personal diverso</i>	19.932.794	29.559.769	(9.626.975)	-33%
<i>Generales</i>	57.980.999	4.704.865	53.276.134	1132%
<i>Vigilancia</i>	128.106.830	84.330.366	43.776.464	52%
<i>Servicios Públicos</i>	46.277.609	35.980.905	10.296.704	29%
<i>Seguros y pólizas</i>	38.009.048	38.888.114	(879.066)	-2%
<i>Gastos legales</i>	3.599.070	3.423.800	175.270	5%
<i>Ctos de personal Temporal por Honorarios</i>	97.683.492	88.224.040	9.459.452	11%
<i>Ctos de personal Temporal por Servicios</i>	137.419.383	68.562.362	68.857.021	100%
<i>Impuestos y Tasas</i>	264.586.085	231.152.857	33.433.227	14%
<i>Materiales y Suministros</i>	-	13.908.772	(13.908.772)	-100%
<i>Manejo Comercial y Financiero</i>	639.046.473	586.383.530	52.662.943	9%
<i>Costo de Vehículos (manten, combus y repuestos)</i>	799.038.194	732.258.139	66.780.054	9%
<i>Contratos para Servicio de Aseo</i>	6.497.757.782	6.131.724.005	366.033.777	6%
<i>Provisión Clausura postclausura</i>	-	96.577.882	(96.577.882)	-100%
<i>Depreciaciones</i>	189.803.477	313.996.454	(124.192.977)	-40%

DESCRIPCION DE LAS CUENTAS:

- Beneficios a Empleados:** La cuenta beneficios a empleados (Área operativa), está conformada por los conceptos de salarios, auxilio de transporte, prestaciones sociales y beneficios a trabajadores por convención colectiva de trabajo y decisiones empresariales a favor de directivos. Aumenta el 73% con relación a la vigencia anterior, causa principal del incremento, se debe al aumento del salario mínimo para la vigencia 2026, igualmente aplicado a los diferentes beneficios sindicales según laudos de arbitramientos y beneficios a directivos según decisión empresarial No. 022 de 2025.
- Contribuciones efectivas:** presenta aumento del 93%. Representa el valor de las contribuciones sociales que la Empresa en consecuencia de liquidaciones nomina debe pagar en beneficio de sus empleados, a través de las entidades responsables de la administración de los sistemas de seguridad social.
- Gastos de personal diverso:** Disminuye el 33%. Presenta los gastos por concepto de seguridad y salud en el trabajo.
- Generales:** Aumenta el 1132%. Presenta los costos indirectos operativos continuos necesarios para mantener la empresa en funcionamiento que no están directamente vinculados al servicio de aseo. Incluye, suministros, servicios de impresión de documentos y diseños.

- e) Vigilancia: Aumenta el 52%. Corresponde al servicio de vigilancia en la sede operativa de la Empresa.
- f) Seguros y pólizas: Disminuye el 2%. Está conformada por la póliza para la protección de activos direccionados al área operativa y amortizada mensualmente durante su tiempo de vigencia.
- g) Contratos de personal temporal honorarios: Aumenta el 11%, cuenta conformada por la prestación de servicios profesionales prestados esporádicamente o temporalmente con el objetivo de apoyar actividades del área operativa sin entrar en una relación laboral.
- h) Contratos de personal temporal servicios: Aumenta el 100%. Está conformada por la prestación de servicios prestados esporádicamente o temporalmente por concepto de apoyo al área operativa sin entrar en una relación laboral.
- i) Impuestos y tasas: Aumenta el 14%. Cuenta conformada por impuestos vehiculares, impuesto predial e IVA mayor valor del costo.
- j) Manejo comercial y financiero: Aumenta el 9%, corresponde a los costos incurridos en la ejecución del convenio de facturación conjunta con el acueducto metropolitano de Bucaramanga y la Electrificadora de Santander para elaboración y emisión de facturas, gestión de recaudo, gestión de cartera en las diferentes etapas del cobro, así mismo la gestión y elaboración de informes de facturación, recaudo y cartera por usuario, edades, uso y tipos de negocio del servicio de aseo domiciliario.
- k) Costo de Vehículos: Aumenta el 9%, corresponde al mantenimiento y repuestos para vehículos en funcionamiento y otros suministros con destinación del recurso para el manteniendo de los vehículos.
- l) Contratos para la ejecución del servicio de aseo: Cuenta significativa en el incremento del costo. Aumenta \$366.033.777 (+6%) debido al incremento del valor contractual a proveedores y contratistas para la ejecución de las actividades de Aseo.
- m) Provisión Clausura y pos clausura: Disminuye el 100%, la variación es causada por la legalización de las actividades ejecutadas de clausura y pos clausura, la cual disminuye el costo provisional y aumenta el costo real legalizado. La cuenta provisional depende del valor trasladado a la cuenta bancaria destinada para controlar los recursos y atender las etapas de Clausura y Pos clausura, en cumplimiento de la Resolución CRA 720 de 2015 artículo 28 y 32 “por el cual se establece el régimen de regulación tarifaria al que deben someterse las personas prestadoras del servicio público de aseo que atiendan en municipios de más de 5.000 suscriptores en áreas urbanas, la metodología que deben utilizar para el cálculo de las tarifas del servicio público de aseo y se dictan otras disposiciones”.
- n) Depreciaciones: Disminuye el 40%, consecuencia de los activos que ya cumplieron su vida útil.

NOTA 31.2. OTROS COSTOS

Composición: Comprende los costos de depreciación generados del activo destinado para la línea de negocio Innovación (ECA) y actualmente se encuentran sin destinación ni utilización.

	2026	2025	VARIACIÓN \$	VARIACIÓN %
NOTA 31.2. OTROS COSTOS	763.980	763.980	-	0%
<i>Costo Aprovechamiento ECA</i>	<i>763.980</i>	<i>763.980</i>	-	<i>0%</i>

Descripción del Proyecto: Proyecto liquidado en diciembre de 2022 donde se procede al cierre del negocio debido al déficit económico que estaba generando a la Compañía.

El proyecto de aprovechamiento fue una estrategia implementada para fortalecer la gestión integral de residuos sólidos en el Municipio de Bucaramanga y debiendo ser concebido desde lo social y ambiental, teniendo como

premisa la protección del medio ambiente y el cumplimiento normativo; como consta en acta número 202 del 06 de julio de 2019 de Junta directiva de la Empresa de Aseo de Bucaramanga EMAB SA ESP.

NOTA 31.3. COSTOS DE EJECUCIÓN DE CONTRATOS Y CONVENIOS INTERADMINISTRATIVOS

Composición: Presenta los costos ejecutados para el cumplimiento de los contratos interadministrativos. La cuenta aumenta el 34% de manera razonable con la ejecución de las obras de cada periodo reportado, según acuerdos Interadministrativos suscritos con Entidades Públicas. Presentan relación de causalidad con los ingresos de la misma naturaleza.

	2026	2025	VARIACIÓN \$	VARIACIÓN %
NOTA 31.3. CONTRATOS INTERADMINISTRATIVOS	1.332.784.471	993.208.266	339.576.205	34%
<i>Contrato Operación PTLX</i>	<i>434.687.608</i>	<i>384.430.695</i>	<i>50.256.913</i>	<i>13%</i>
<i>Obras estabilización de las celdas</i>	<i>765.210.035</i>	<i>56.192.987</i>	<i>709.017.048</i>	<i>1262%</i>
<i>Convenios repotencialización de la PTLX</i>	<i>132.886.828</i>	<i>552.584.584</i>	<i>(419.697.756)</i>	<i>-76%</i>

Los contratos y convenios interadministrativos que presentan movimiento económico durante el año 2026, son los siguientes:

Contrato 517 de 2015, el objeto es la Construcción, operación y Mantenimiento de la Planta de Tratamiento de lixiviados en el sitio de disposición final el Carrasco ubicado en jurisdicción de Bucaramanga en desarrollo de la mitigación al impacto ambiental producidos por los vertimientos de los lixiviados al recurso hídrico.

Convenio 159 de 2023, el objeto es la construcción de obras y adecuaciones necesarias para la repotencialización de la Planta de tratamiento de lixiviados del sitio de disposición final el Carrasco.

Convenio para obras de estabilización de las celdas, corresponde a las actividades de adecuaciones de las etapas 1A a la 1F, Celda 1G y 1H. Estudio y diseños geotécnicos para la estabilización, adecuación y aumento de la capacidad del sitio de disposición final el Carrasco.

NOTA 32. COSTOS DE TRANSFORMACIÓN: No aplica para el presente periodo.

NOTA 33. ACUERDOS DE CONCESIÓN: No aplica para el presente periodo.

NOTA 34. ADMINISTRACIÓN DE RECURSOS DE SEGURIDAD SOCIAL EN PENSIONES: No aplica para el presente periodo.

NOTA 35. EFECTO DE LAS VARIACIONES EN LAS TASAS DE CAMBIO DE MONEDA EXTRANJERA: No aplica para el presente periodo.

NOTA 36. IMPUESTO A LAS GANANCIAS

Las disposiciones fiscales aplicables y vigentes según ley 2277 de 2022, la Empresa es contribuyente del impuesto de renta y complementarios a la tarifa general del treinta y cinco por ciento (35%). El impuesto de renta disminuye \$338.291.000 (-48%), debido a la disminución de la utilidad fiscal con relación a la vigencia anterior, cumpliendo con las operaciones de cuantificación necesarias para determinar la provisión del gasto del impuesto de renta correspondiente a la presente vigencia.

	2026	2025	VARIACIÓN \$	VARIACIÓN %
IMPUESTOS A LAS GANANCIAS	359.727.000	698.018.000	(338.291.000)	-48%
<i>Impuesto de Renta</i>	<i>359.727.000</i>	<i>698.018.000</i>	<i>(338.291.000)</i>	<i>-48%</i>

NOTA 37. COMBINACION Y TRASLADO DE OPERACIONES: No aplica para el presente periodo.


NOTA 38. REVELACIONES SOBRE EL ESTADO DEL FLUJO DE EFECTIVO: No aplica para el presente periodo.



GUSTAVO ANDRÉS AVELLADENA
Gerente General (S)



CLAUDIA VIVIANA CASTILLO
T.P. 151338-T
Profesional de Contabilidad




YOLIMA DIAZ MURILLO
T.P. 69752-T
Revisor Fiscal
Por designación de DM
Auditores y Consultores
SAS

ESTADO DE SITUACIÓN FINANCIERA

(Expresado en pesos colombianos)

ACTIVO	Notas	FEBRERO 2026	FEBRERO 2025	variación \$	variación %
ACTIVO CORRIENTE					
Efectivo y Equivalentes al Efectivo	5	27.176.403.263	22.583.867.189	4.592.536.074	20%
Cuentas por Cobrar del servicio de aseo	7.1	3.556.164.119	7.981.769.999	(4.425.605.880)	-55%
Otras Cuentas por Cobrar	7.2	6.807.527.309	2.535.381.757	4.272.145.552	169%
Prestamos por Cobrar	8.1	60.399.864	71.904.600	(11.504.736)	-16%
Inventarios	9	1.574.519.206		1.574.519.206	100%
Otros derechos y garantías	16	6.052.995.363	3.531.525.402	2.521.469.961	71%
TOTAL ACTIVO CORRIENTE		45.228.009.125	36.704.448.947	8.523.560.178	23%
ACTIVO NO CORRIENTE					
Cuentas por Cobrar del servicio de aseo	7.3	528.218.381	4.577.524.768	(4.049.306.387)	-88%
Otras Cuentas por Cobrar	7.4	456.545.034	456.545.034		0%
Prestamos por Cobrar	8.2	173.118.872	220.885.763	(47.766.891)	-22%
Propiedad, Planta Y Equipo	10	26.673.829.990	33.690.701.245	(7.016.871.255)	-21%
Activos Intangibles	14	90.344.086	104.966.099	(14.622.013)	-14%
TOTAL ACTIVO NO CORRIENTE		27.922.056.362	39.050.622.909	(11.128.566.547)	-28%
Activo por Impuesto Diferido		185.640.000		185.640.000	100%
TOTAL ACTIVO		73.335.705.487	75.755.071.856	(2.419.366.369)	-3%
PASIVO Y PATRIMONIO					
PASIVO CORRIENTE					
Cuentas por Pagar	22	14.014.447.157	9.783.056.437	4.231.390.720	43%
Beneficios a los Empleados	23	794.450.696	633.920.191	160.530.505	25%
Provisiones, litigios y demandas	24.1	5.429.354.606	4.047.654.864	1.381.699.741	34%
Otros pasivos	25	19.315.910.135	25.990.930.360	(6.675.020.225)	-26%
TOTAL PASIVO CORRIENTE		39.554.162.594	40.455.561.852	(901.399.257)	-2%
PASIVO NO CORRIENTE					
Provisiones, litigios y demandas	24.2	3.960.526.505	4.840.337.684	(879.811.180)	-18%
TOTAL PASIVO NO CORRIENTE		3.960.526.505	4.840.337.684	(879.811.180)	-18%
TOTAL PASIVO		43.514.689.099	45.295.899.536	(1.781.210.437)	-4%
PATRIMONIO					
Capital Suscrito y Pagado	26	1.734.729.000	1.734.729.000		0%
Prima Colocación de Acciones, Cuotas de Int. Social	26	143.013.888	143.013.888		0%
Revaluación de bienes inmuebles	26	623.084.663	511.823.663		0%
Reservas	26	5.716.682.887	6.546.534.252		0%
Resultados de Ejercicios Anteriores	26	21.669.528.587	20.734.548.839	934.979.748	5%
Resultados del Ejercicio	26	66.022.637	788.522.678	(722.500.041)	-108%
TOTAL PATRIMONIO		29.821.016.388	30.459.172.320	(638.155.931)	-2%
TOTAL PASIVO MAS PATRIMONIO		73.335.705.487	75.755.071.856	(2.419.366.369)	-3%
Cuentas de Orden Deudoras	28	1.668.916.989	1.681.776.806	(12.859.817)	-1%
Cuentas de Orden Acreedoras	28	4.788.100.000	967.186.978	3.820.913.022	395%


GUSTAVO ANDRÉS AVELLANEDA
Gerente General (S)


CLAUDIA VIVIANA CASTILLO
T.P. 151338-T
Profesional de Contabilidad


YOLMA DÍAZ MURILLO
T.P. 69752-T
Revisor Fiscal
Por designación de DM Auditores y
Consultores SAS

Anexo 3. Informe Disposición final a Marzo de 2026

1 DISPOSICIÓN FINAL

Mediante la resolución 0456 de 29 de mayo del 2024 "POR LA CUAL SE MODIFICA EL PLAN DE DESMANTELAMIENTO Y ABANDONO DEL SITIO DE DISPOSICIÓN FINAL EL CARRASCO, ESTABLECIDO EN LA RESOLUCIÓN No. 00153 DEL 11 DE FEBRERO DE 2019 EXPEDIDA POR LA ANLA" emitida por la CDMB se da viabilidad ambiental a la Empresa de Aseo de Bucaramanga EMAB S.A E.S.P. para el desarrollo de la ETAPA 1 (Subetapa 1A-1J) del Plan de Desmantelamiento y Abandono, para el sitio de Disposición final "El Carrasco".

Para el primer trimestre del año 2026 se recibieron 93.499,31 toneladas de residuos sólidos para disposición final los cuales ingresaron por el registro de báscula, las cuales provienen de cuatro (04) municipios que hacen parte del área Metropolitana de Bucaramanga (Bucaramanga, Floridablanca, Girón, Piedecuesta). De las toneladas generadas se dispuso un 95,46% (89.261,06 toneladas) en la celda de respaldo etapa 1H, mientras que el 4,54% restante ingresa a la zona de manejo de residuos especiales no peligrosos y a la planta de compostaje (residuos orgánicos de plazas, material de podas y rocería).

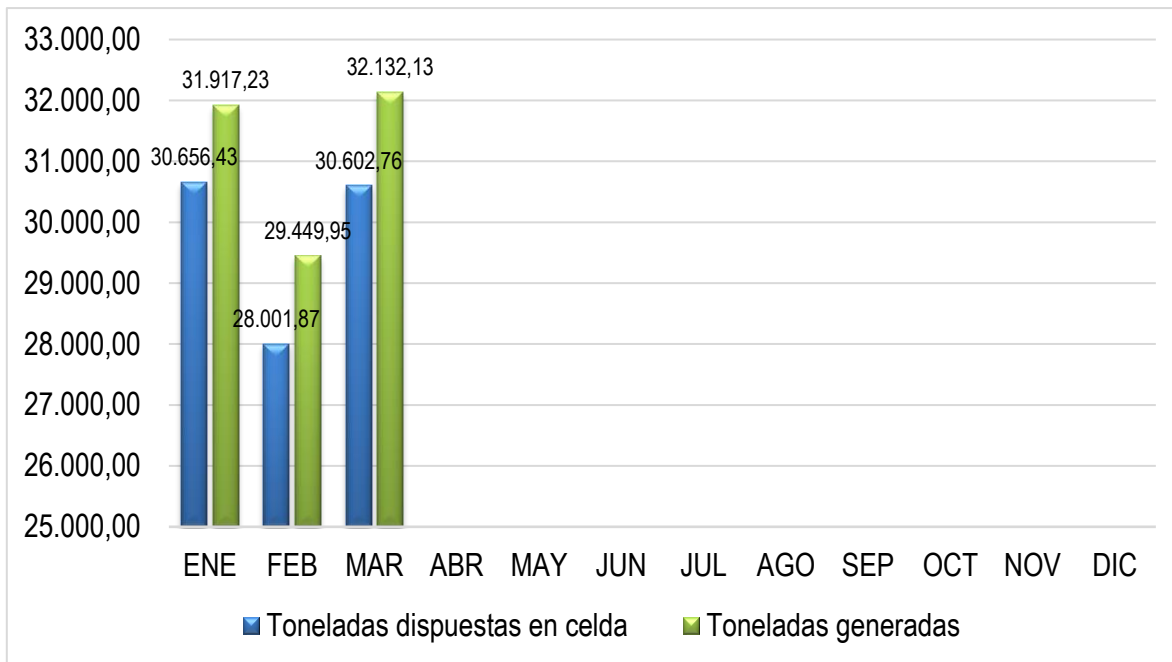


Gráfico 1 Cantidad toneladas dispuestas Vs Generadas durante la vigencia 2026.

La recepción y disposición final de residuos durante los meses de enero a marzo del año 2026 se realizó en la etapa 1H de acuerdo a las características establecidas en el documento ESTUDIOS Y DISEÑOS GEOTÉCNICOS PARA LA ESTABILIZACIÓN, ADECUACIÓN Y AUMENTO DE LA CAPACIDAD DEL SITIO DE DISPOSICIÓN FINAL "EL CARRASCO". - DISEÑO ETAPA 1. Es importante mencionar que, en ningún momento se ha suspendido el fundamental servicio de disposición final y, por otro lado, se ha garantizado una adecuada recepción y disposición final de residuos de los municipios que actualmente disponen sus residuos en el sitio de disposición final EL CARRASCO. Adicionalmente se cuenta con un sistema de señalización de celdas conformado por conos de señalización vial en PVC, cinta reflectiva y flasher luminosos solar.

Para los meses de enero a marzo de 2026, se desarrolló varias actividades en la celda actual de disposición, la cual cuenta permanentemente con las labores de operarios y maquinaria pesada, que realizan actividades de descargue, compactación, disgregación y cobertura de los residuos sólidos, garantizando la exposición mínima de los mismos, disminuyendo la generación de olores ofensivos, la presencia de gallinazos y dando cumplimiento a la densidad mínima establecida en la Resolución 938 de diciembre de 2019 del Ministerio de Vivienda y Desarrollo Sostenible.

Actualmente al Sitio de Disposición final El Carrasco están ingresando aproximadamente entre 800 a 1000 ton/día de residuos sólidos, por tal motivo se puede caracterizar como un relleno tipo III según el Decreto 1784 de 2017. Esta cantidad de residuos requieren de una operación técnica y eficiente por lo que es necesario compactarlos homogéneamente y de esta manera se evita la generación de problemáticas por inestabilidad en la celda actual, minimizando los espacios vacíos y la disminución de la percolación de fluidos.



Ilustración 1 Disposición, disgregación y compactación de residuos sólidos en la celda actual, enero a marzo 2026

1.1 COBERTURA DIARIA DE LOS RESIDUOS SÓLIDOS

En el periodo de enero a marzo de 2026, se realizó el cubrimiento diario de los residuos dispuestos en la denominada Etapa 1 de la subetapa 1H del estudio y diseño denominado ACTUALIZACIÓN DE LA CAPACIDAD REMANENTE DEL SITIO DE DISPOSICIÓN FINAL EL CARRASCO año 2021 y ADENDO N° 3 AL ESTUDIO ACTUALIZACIÓN DE LA CAPACIDAD REMANENTE DEL SITIO DE DISPOSICIÓN FINAL EL CARRASCO año 2023 elaborados por la empresa GEOTECNOLOGIA SAS, estas áreas hacen parte de las zonas de operación en la cual se disgregan y se compactan los residuos con el objetivo de alcanzar las densidades exigidas por la normatividad vigente que garantizan la capacidad proyectada y la estabilidad de la masa de residuos confinada. Ahora bien, en el momento que se conformó el bloque de residuos, se inició con la actividad de cobertura diaria, dicha cobertura se llevó a cabo mediante dos métodos: cobertura con material

sintético (cobertura temporal), y cobertura con material arcilloso o granular (cobertura permanente o final), esta última conformada con capas que oscilan entre los 0,5 m a los 0,8 m de espesor. A la hora de utilizar las lonas sintéticas se busca generar una cobertura parcial, es decir, las lonas son retiradas antes de proceder a la operación de una zona de disposición superior. La finalidad de cubrir los residuos temporalmente es reducir los olores ofensivos, control de vectores, control de gallinazos y finalmente brindar una imagen óptima a la celda de disposición, evitando la dispersión por efecto del viento de elementos livianos y ser una barrera cortafuegos en caso de generarse algún tipo de conflagración. Así mismo, dar cumplimiento con lo establecido en el ordenamiento jurídico Resolución 0938 del 2019 del Ministerio de Vivienda en lo referente al área máxima descubierta del frente de operación para un relleno categoría 3. Es importante mencionar que la normativa establece un área máxima de 3000 m².



Ilustración 2 Cobertura de residuos sólidos con lona sintética y con material terroso o granular, periodo de enero a marzo de 2026

1.2 MANEJO DE LAS AGUAS DE ESCORRENTÍA

Actualmente el Sitio de Disposición Final “El Carrasco”, cuenta con un sistema para el manejo de aguas lluvias en cada una de las celdas y etapas de disposición conformadas. Los sistemas para el manejo de aguas lluvias tienen la función de interceptar y desviar la escorrentía superficial fuera de las masas de residuos y están compuestos por canales superficiales en geomembrana HDPE calibre 40 mils, canales escalonados en piedra pegada con mortero, canales en concreto, canales en saco cemento y canales en geocelda. Para la EMAB S.A. E.S.P., es prioridad realizar la construcción y mantenimientos continuos de los canales para la conducción de las aguas de escorrentía, previniendo de esta manera la infiltración del agua lluvia en las celdas de disposición y evitando el aumento de los caudales de los lixiviados.

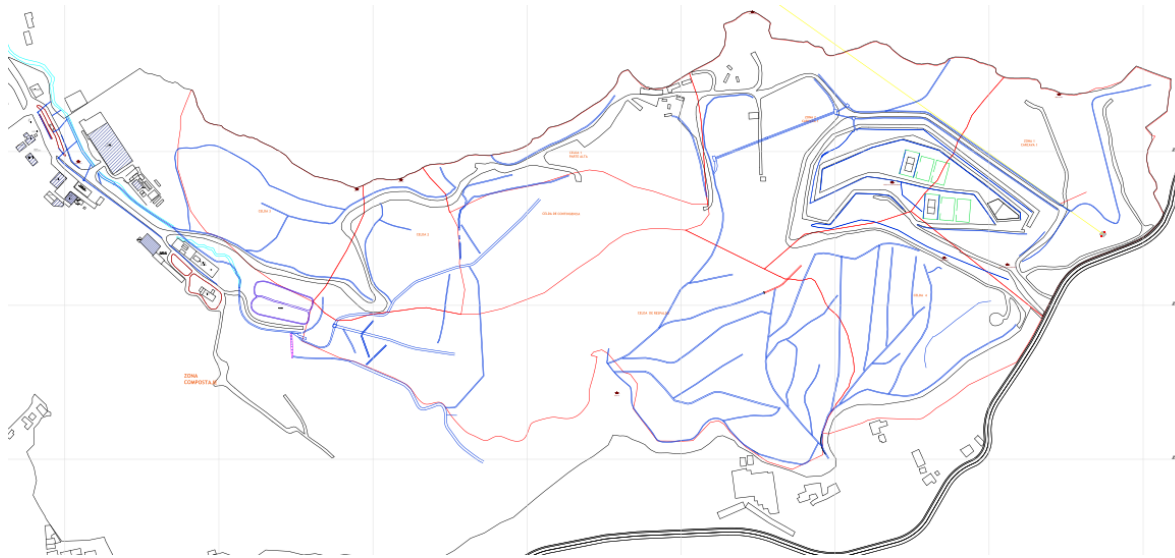


Figura 1 Panorámica del estado actual de los canales para la conducción de las aguas de escorrentía en El SDF "El Carrasco"

Actualmente, el sitio de disposición final El Carrasco, cuenta con las siguientes cantidades de canales para el control de las aguas de escorrentía, discriminados de la siguiente manera:

Tabla 1 Cantidades de canales de aguas lluvias en El Carrasco.

N° de celda	Canales superficiales geomembrana (m)	Canales superficiales concreto o suelo cemento (m)	Estructuras para manejo hidráulico en sacos de suelo cemento (m)	Tubería (m)	Canales en geocelda
Celda N° 1.	796,88	-	-	-	
Celda N° 2.	545,58	-	-	-	100,77
Celda N° 3.	743,17	-	-	-	
Celda N° 4.	119,37	52	-	-	
Celda de Contingencia.	116,83	-	-	-	135,63
Celda de respaldo	3.704,5	285,78	-	-	
Etapa 1 A-H	357,3	312,55	-	-	578,31
Zona 2 cárcava 1.	138,0	120,61	200,40	409,46	
Parque Contemplativo	1.687,49	-	-	-	
Zona 1 Cárcava 1	-	1.454,68	51,77	5	

Durante los meses de enero a marzo de 2026 no se ejecutó esta labor, dado que no se requirió la construcción de canales de aguas lluvias en las áreas del sitio de disposición final.

Adicionalmente, para los meses de enero a marzo de 2026 la EMAB S.A. E.S.P. llevó a cabo actividades de limpieza y mantenimiento en algunos canales, las cuales se presentan a continuación:

- La limpieza de los canales de aguas lluvias se realiza con el objetivo de permitir dirigir el flujo normal del

agua lluvia hacia la red principal del Carrasco.



Ilustración 3 Limpieza de los canales de aguas lluvias, enero a marzo de 2026

- A continuación, se describe las actividades de mantenimiento de canales de aguas lluvias que se desarrollaron en lo que va del transcurso del año 2026:

En el mes de febrero de 2026 se ejecutaron labores de mantenimiento correctivo en los canales perimetrales de escorrentía de la Celda de Respaldo I. La intervención se derivó de la identificación de asentamientos diferenciales en el terreno, los cuales generaron tensiones y pliegues en el material de revestimiento, comprometiendo la pendiente y la capacidad hidráulica de evacuación.

La actividad consistió en el retiro del material polimérico y la reconfiguración granulométrica de la sección transversal de la zanja. Finalmente se procedió a instalar nuevamente la geomembrana de polietileno de alta densidad (HDPE) de 40 mils, garantizando una superficie libre de rugosidades permitiendo el flujo laminar del agua pluvial al interior del canal. Con esta acción, se mitiga el riesgo de infiltración de aguas de escorrentía hacia la masa de residuos —evitando un incremento innecesario en la generación de lixiviados— y se eliminan puntos de empozamiento que actúan como focos de proliferación de vectores sanitarios.





Ilustración 4 Mantenimiento de canales de aguas lluvias, febrero de 2025

En el mes de marzo de 2026 se realizó la instalación de geomembrana en los canales que se encuentran sobre la vía principal que conduce a la zona de manejo de residuos especiales no peligrosos, esto con el fin de proteger la geocelda del desgaste que se genera por la escorrentía.




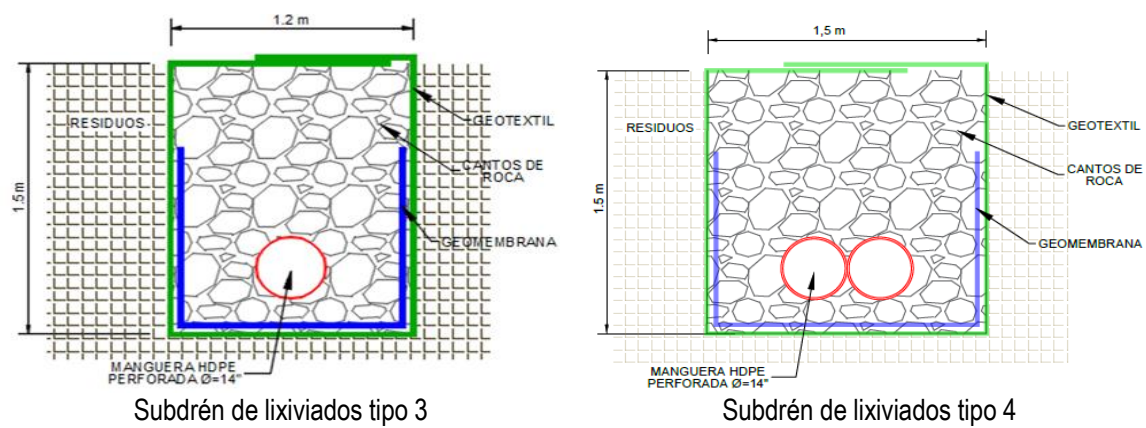
Ilustración 5 Mantenimiento de canales en geomembrana – Celda de Respaldo parte alta, marzo 2026

1.3 MANEJO DE LIXIVIADOS - SISTEMA DE DRENAJE PARA LA CONDUCCIÓN DE LIXIVIADOS

En el transcurso del año 2026 se han llevado a cabo las siguientes actividades de construcción del sistema de recolección de lixiviados (subdrenes).

Durante el mes de referencia se realizó la construcción de 212,96 m de subdrén tipo 3 y 56,3 m de subdrén tipo 4. Para la construcción de los subdrenes fue necesario realizar excavaciones en áreas con residuos sólidos, ya que la zona de construcción está situada sobre la superficie de la **CELDA DE RESPALDO 1**. Por esta razón, en muchas ocasiones se adecuó manualmente la zanja de drenaje con material competente, asegurando la remoción de cualquier elemento irregular que pudiera comprometer la integridad del geotextil NT y la geomembrana HDPE de 40 mils.

Los subdrenes de lixiviados tipo 3 y tipo 4 se construyeron de acuerdo a las siguientes características:



Subdrén de lixiviados tipo 3

Subdrén de lixiviados tipo 4

Figura 2 Esquema constructivo subdrenes para recolección de lixiviados

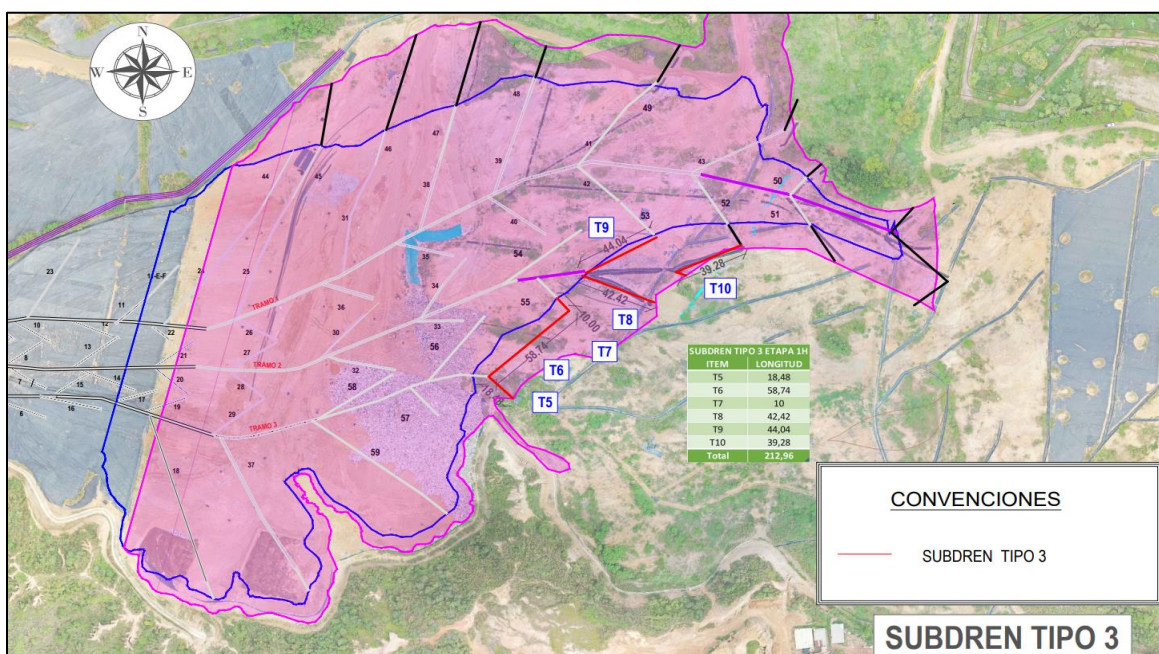


Figura 3 Subdrenes tipo 3 construidos

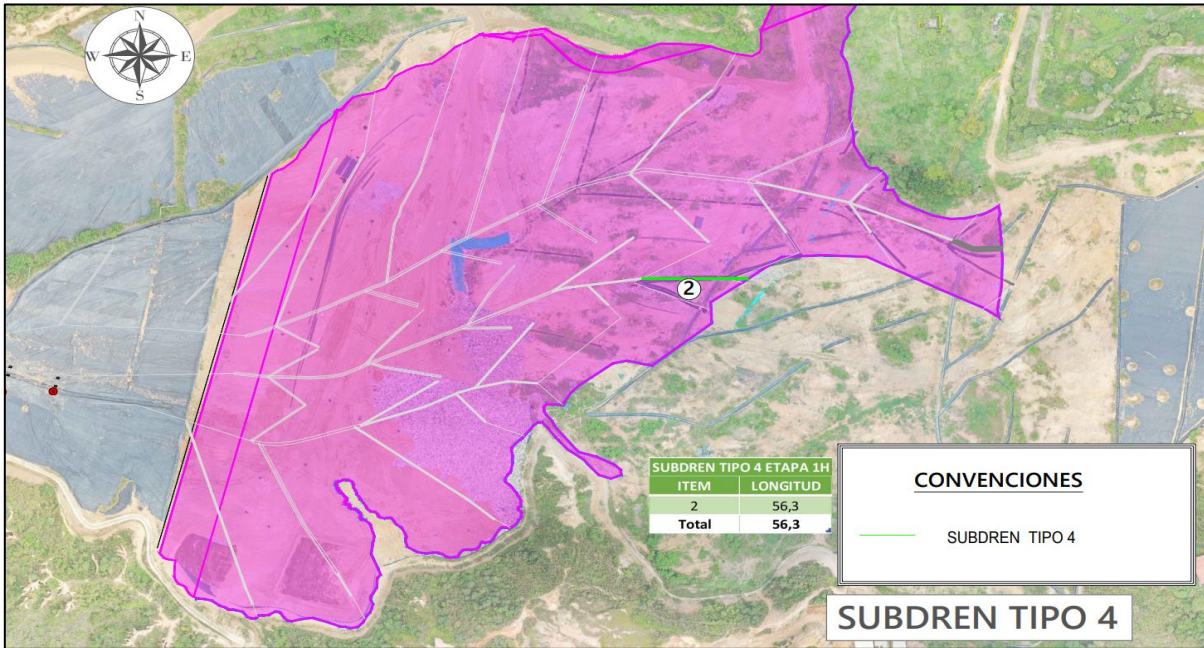


Figura 4 Subdrén tipo 4 construido

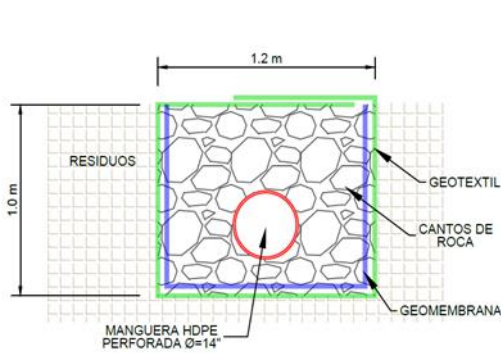


Ilustración 6 Construcción de subdrenés de recolección de lixiviados, enero 2026

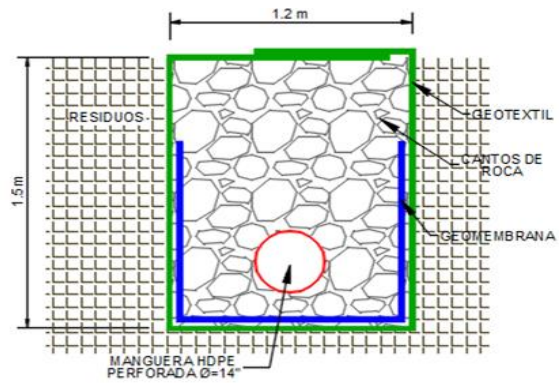
Se realizó la construcción de 357,8 m de subdrén de lixiviados tipo 2; 55,16 m de subdrén tipo 3; 6,14 m de subdrén tipo 4; 19,11 m de subdrén tipo 5 y 54,56 m de tubería HDPE de 16". Para la construcción de los

subdrenes fue necesario realizar excavaciones en áreas con residuos sólidos, ya que la zona de construcción está situada sobre la superficie de la Celda de Respaldo 1. Por esta razón, en muchas ocasiones se adecuó manualmente la zanja de drenaje con material competente, asegurando la remoción de cualquier elemento irregular que pudiera comprometer la integridad del geotextil NT y la geomembrana HDPE de 40 mils.

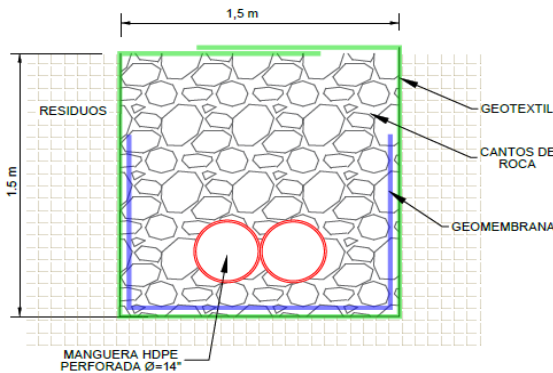
Los subdrenes de lixiviados tipo 2, tipo 3, tipo 4, tipo 5 y la tubería HDPE de 16" se construyeron de acuerdo a las siguientes características:



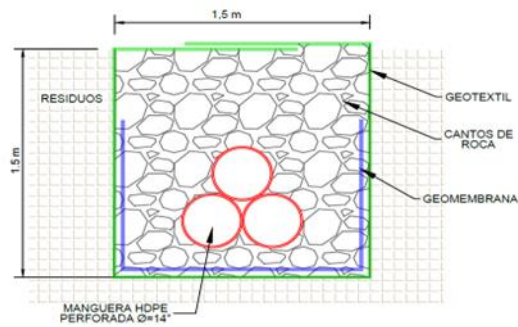
Subdrén de lixiviados tipo 2



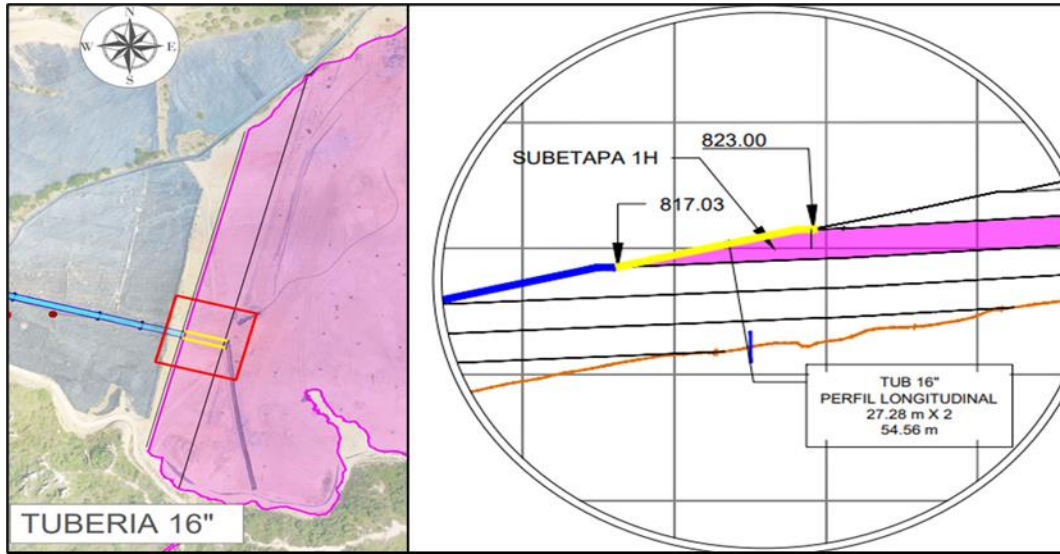
Subdrén de lixiviados tipo 3



Subdrén de lixiviados tipo 4



Subdrén de lixiviados tipo 5



Tubería HDPE de 16"

Figura 5 Esquema constructivo sistemas de drenaje de lixiviados

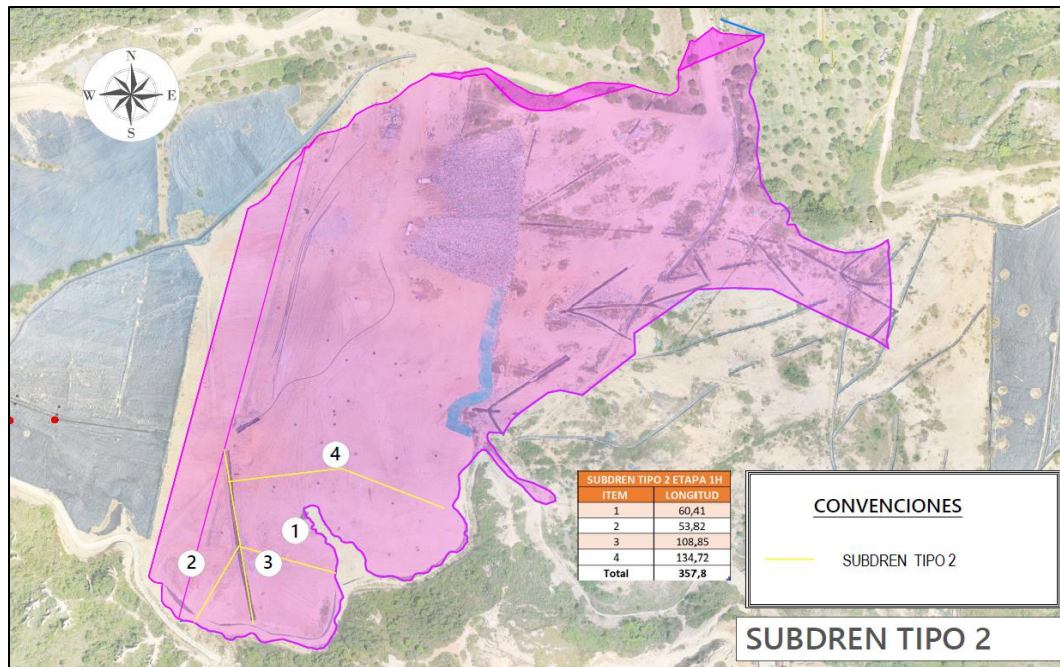


Figura 6 Subdrenes tipo 2 construidos

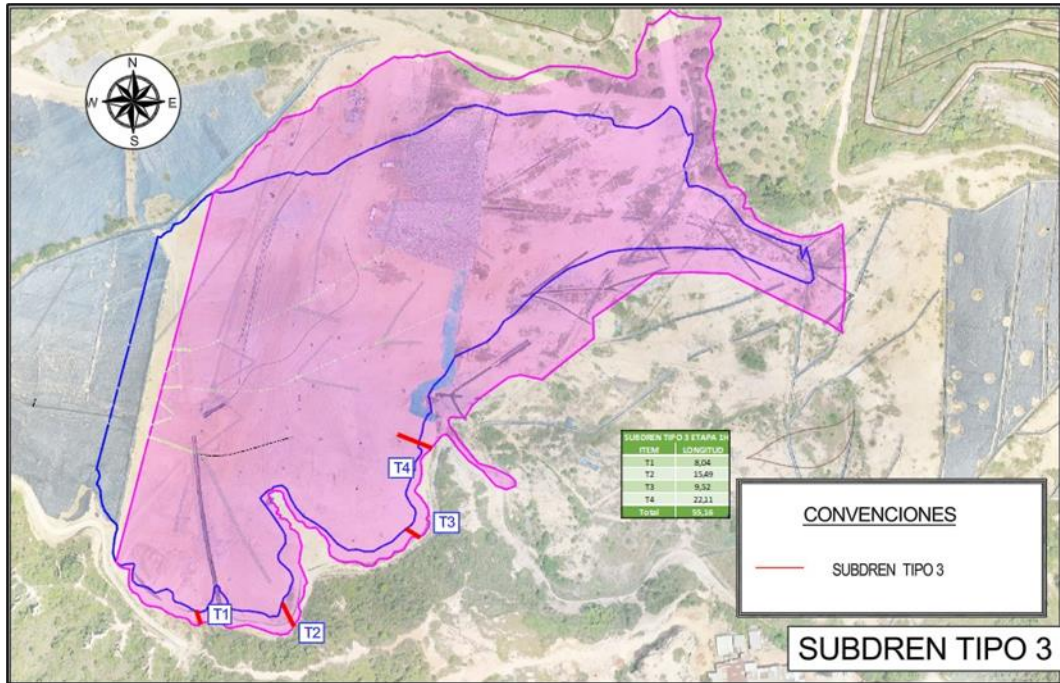


Figura 7 Subdrenes tipo 3 construidos

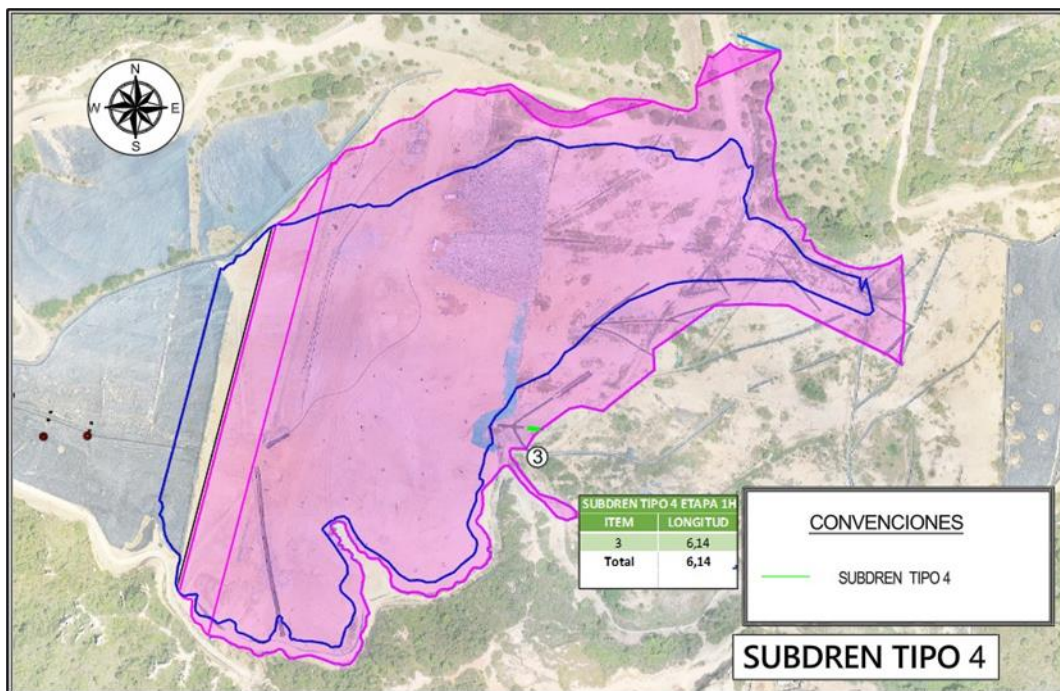


Figura 8 Subdrenes tipo 4 construidos

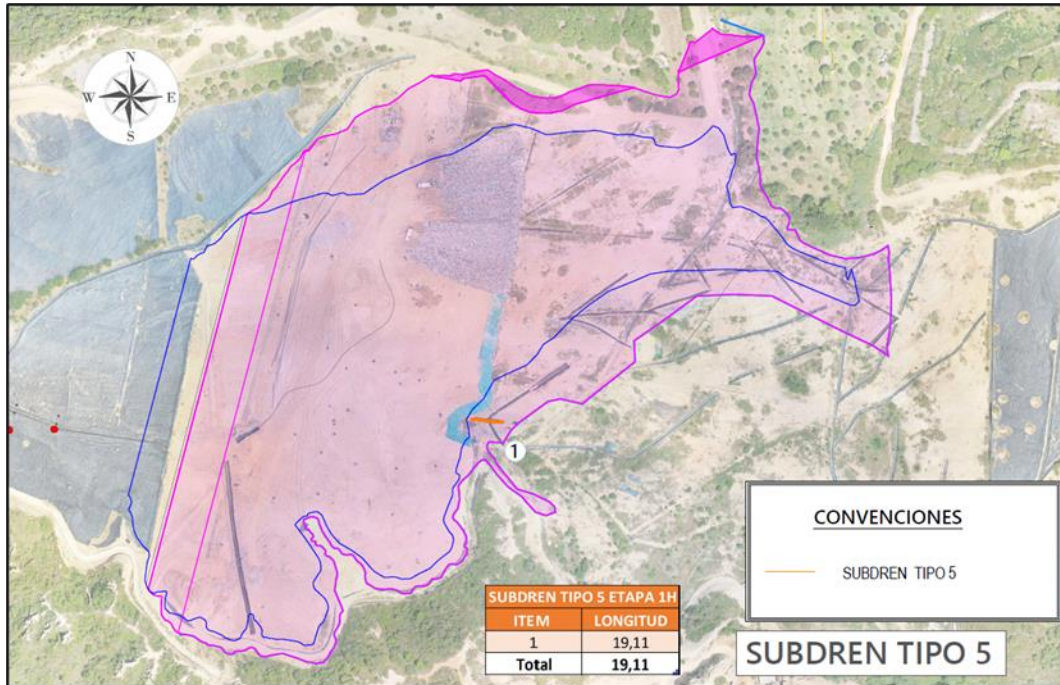


Figura 9 Subdrenes tipo 5 construidos



Ilustración 7 Construcción de subdrenes de recolección de lixiviados, febrero 2026

1.4 ACTIVIDADES DE CIERRE, CLAUSURA Y POSTCLAUSURA

Con el objetivo de dar adecuado cierre a la disposición de residuos sólidos en el sitio de disposición final de residuos sólidos El Carrasco, se deben realizar las actividades de operación de las celdas activas, asegurando

los parámetros de diseño y operación de estas hasta alcanzar la cota de diseño de la capacidad remanente de las celdas. La clausura comprende todas aquellas acciones que se deben adelantar cuando ha concluido la vida útil de las celdas o se ha dejado de disponer residuos en el relleno. Adicionalmente, esta etapa se inicia una vez se han concluido la cobertura final definitiva, el sistema de extracción de gases, extracción de lixiviados y el sistema de evacuación de lluvias de la superficie del relleno. La ejecución de estas actividades se deberá realizar de acuerdo con la necesidad y se ejecutarán una única vez, es decir, una vez la celda en operación cumpla con su capacidad de diseño se procederá a realizar cada una de las actividades descritas en la Ficha N°5 del PMA. A continuación, se presentan las actividades ejecutadas:

- **CIERRE Y CLAUSURA**

En los meses de enero y febrero de 2026 no se llevaron a cabo actividades de cierre y clausura de celdas, ya que no se requirieron.

En el mes de marzo de 2026 se realizó la impermeabilización con geomembrana del talud resultante de la subetapa 1G y se realizó la instalación de una sección de geocelda como se puede evidenciar en el siguiente registro fotográfico.



Ilustración 8 Actividades de cierre y clausura, enero a marzo de 2026

- **POSTCLAUSURA**

Para el 2026 la EMAB S.A E.S.P. continuó realizando actividades de embellecimiento y mantenimiento de las celdas en estado de postclausura, con el objeto de proteger y mantener siempre armónicas las zonas clausuradas y generar impactos positivos visualmente en el Carrasco. En este contexto, dentro del relleno sanitario el Carrasco, la EMAB S.A E.S.P. realiza labores de siembra de árboles como lo son el gallinero

(*Pithecellobium dulce*), guayacán rosado (*Tabebuia rosea*), guayacán amarillo (*Tabebuia Chrysantha*), leucaena (*Leucaena glauca*), pate vaca (*Bauhinia picta*), crotón (*Codiaeum Variegatum Pictum*), limoncillo (*Swinglea glutinosa*) y duranta (*Duranta erecta L.*), así mismo, se realiza el riego, fertilización y limpieza de la capa vegetal en zonas clausuradas correspondientes a pasto de San Agustín (*Stenotaphrum secundatum*), pasto japonés (*Zoysia japonica*) y pasto *Paspalum sp.*

A continuación, se pueden observar en los registros fotográficos las actividades que se ejecutaron durante este periodo, en zonas en estado de postclausura, correspondientes a riego, rocería, poda, barrido o limpieza de material vegetal, revegetalización, deshierbe, fumigación (herbicidas) y limpieza de material vegetal en canales de aguas lluvias. Lo anterior con el fin de dar cumplimiento de las metas del Plan de Acción de la EMAB SA ESP. Es importante resaltar que a la fecha se cuenta con celdas en proceso de cierre, debido a que estas aun presentan asentamientos por la descomposición de los residuos.





Ilustración 9 Mantenimiento de zonas en potclausura en el sitio de disposición final, enero a marzo 2026

1.5 MONITOREO DE LA COMPOSICIÓN DEL BIOGÁS Y LÍMITE DE EXPLOSIVIDAD LEL

Con el objetivo de dar cumplimiento a lo establecido en la Resolución 938 de 2019 y decreto 1784 de 2017, la EMAB S.A. E.S.P. realiza el monitoreo de caudal y concentraciones del Biogás de las chimeneas empleadas para la extracción de los gases generados en el proceso de degradación de los residuos sólidos, para ello se tiene presente lo siguiente:

- El monitoreo del caudal y concentración de Biogás se deberá realizar semestralmente, según lo dispuesto en la Resolución 938 de 2019 o quién la sustituya. La EMAB S.A. E.S.P. deberá informar a la Autoridad Ambiental Competente de la ejecución de la programación de la jornada de monitoreo con anticipación, con el fin de que esta pueda llevar a cabo el debido acompañamiento.
- Con respecto a los puntos de monitoreo, se evaluará un total de 16 chimeneas distribuidas de forma aleatoria cubriendo homogéneamente todas las celdas del sitio de disposición final el carrasco, esto debido a que actualmente la normatividad ambiental no define la metodología para establecer las zonas a monitorear de las chimeneas en un relleno sanitario. En caso de que se establezca la metodología para la definición de las estaciones de monitoreo de biogás se deberá seguir lo definido en la norma.
- En cuanto a las variables a evaluar, se analizarán las variables que a continuación se describen, las cuales permitirán tener un control y se podrá evaluar el funcionamiento de las chimeneas.
 - Caudal
 - Dióxido de Carbono (CO₂)

- Monóxido de Carbono (CO)
- Metano (CH₄)
- Ácido Sulfhídrico (H₂S)
- Oxígeno (O₂)
- Nivel de explosividad (%LEL) – en los cuatro puntos cardinales a una distancia de 1 metro de la chimenea durante la actividad de monitoreo.

Es importante aclarar que actualmente no se cuenta con laboratorios con acreditación para la matriz biogás, por lo que el laboratorio encargado de realizar el monitoreo de caudal y concentraciones del biogás debe contar con certificación bajo la norma ISO 17025 de 2017.

- El laboratorio deberá entregar un informe en el cual realicen el análisis de las concentraciones reportadas en cada una de las variables evaluadas y del límite de explosividad alrededor de la fuente evaluada.
- Una vez se realice el cierre y clausura del Sitio de Disposición Final de Residuos Sólidos El Carrasco, las actividades de monitoreo de biogás se deberán realizar con una frecuencia bianual hasta que la constante de generación de gases sea igual a cero (0), esto con el objetivo de dar cumplimiento a lo definido en la Resolución 938 de 2019, o quién la sustituya. En cuanto a las variables a evaluar se evaluarán las descritas con anterioridad a menos que se presente un cambio en la normatividad ambiental vigente.

El día 24 de marzo se ejecutó la primera campaña de monitoreo de composición del Biogás y límite de explosividad LEL. A continuación, se presenta un registro fotográfico de esta actividad, en cuanto al análisis de resultados este se presentará en el siguiente informe de gestión, ya que actualmente se está llevando a cabo la fase de análisis e interpretación de datos por parte de la empresa contratista.



Ilustración 10 Monitoreo de la composición de biogás y límite de explosividad LEL, marzo 2026

1.6 CARACTERIZACIÓN DE RESIDUOS SÓLIDOS EN EL RELLENO SANITARIO

En el transcurso del año 2026 no se ejecutó esta actividad ya que se tiene programada desarrollar en el segundo semestre del año 2026, cabe resaltar que la frecuencia de ejecución de esta actividad establecida en la resolución 938 de 2019, corresponde a una frecuencia anual, teniendo en cuenta lo establecido en el Título F del RAS 2000.

1.7 CONTROL DE GASES

La red de chimeneas de la actual celda de disposición se encuentra ubicadas según los diseños realizados y

entregados por la firma GEOTEGNOLOGIA SAS. Para este periodo la EMAB S.A. E.S.P. efectuó el seguimiento a la conformación, prolongación de nuevos filtros evacuadores de gas y a las chimeneas existentes en las diferentes celdas de disposición, logrando la identificación de un total de 297 chimeneas a 28 de marzo de 2026, como se puede evidenciar en la figura y tabla a continuación.

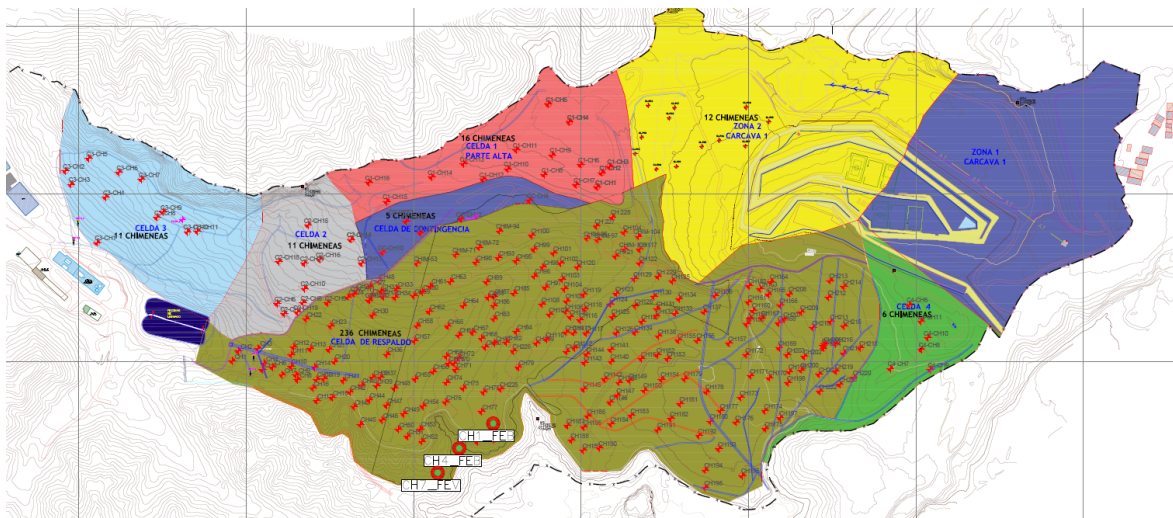


Figura 10 Chimeneas en el Sitio de Disposición Final El Carrasco.

Tabla 2 Chimeneas en el predio El Carrasco.

Celdas	Número de chimenea
Celda 1	16
Celda de contingencia	5
Celda 2	11
Celda 3	11
Celda 4	6
Zona 2 cárcava 1	12
Celdas de respaldo – Etapa 1	236

Durante el transcurso del año 2026 se han realizado diferentes actividades de construcción de gaviones, realce y adecuación de chimeneas en la etapa 1H, donde se están disponiendo los residuos actualmente. Como también la instalación de quince (15) quemadores de los ductos de evacuación de biogás localizados en el talud resultante de la etapa 1. A continuación, se presenta un registro fotográfico de estas actividades.



Ilustración 11 Realce y construcción de chimeneas celda actual de disposición e instalación de quemadores, periodo de enero a marzo 2026

En el sitio de disposición final El Carrasco se tiene un control de incineración de los gases de vertedero, se queman el metano y cualquier otra sustancia dentro de su composición en presencia de oxígeno, produciéndose dióxido de carbono (CO₂) y otros gases relacionados los cuales sin un adecuado control son contaminantes al recurso aire . La destrucción térmica del biogás se lleva a cabo por medio de la combustión producida en cada uno de las chimeneas que son permanentemente encendidas por el operario de turno de forma continua en recorridos diarios entre las 8:00 am y las 6:00 pm con el fin de verificar que cada una de las chimeneas que se encuentran instaladas, se mantengan encendidas.



Ilustración 12 Verificación de chimeneas encendidas, enero a marzo 2026

Por último, se continúa con la caracterización del biogás evacuado por las chimeneas por medio del equipo GEM 5000 que registra y permite monitorear los siguientes parámetros: CH₄, C, O₂, H₂S y temperatura. La toma de estos datos se realiza con el fin de determinar la fase biológica en la cual se encuentra el relleno y la velocidad de la descomposición de los residuos sólidos orgánicos.

La ignición de las chimeneas depende de factores como el porcentaje de metano y el flujo de emisión, la EMAB S.A E.S. P realiza seguimiento mensual de la composición del biogás y estado de las chimeneas.

Se observa el comportamiento en composición de biogás, en esta se evidencia como las celdas 1, celda 4 y las actuales celdas de respaldo son las que contienen un mayor porcentaje de metano en concentración, mientras que las áreas clausuradas de la celda 3 y celda 2, presentan menores valores de concentración, a continuación se detalla el comportamiento de cada una de las celdas.

La celda número 1 actualmente en fase de fermentación del Metano, el incremento de este compuesto se debe a la transformación del ácido acético y el gas de hidrógeno, producidos estos por los formadores de ácidos, en donde el CH₄ y el CO₂ son más predominantes, dentro de esta misma fase, la formación de Metano y ácido se produce simultáneamente, aunque la velocidad de formación de ácidos es considerablemente más reducida.

De acuerdo con los resultados de la Celda de Contingencia, cabe resaltar que para la fase ácida se acelera la actividad microbiana, debido a la producción de cantidades significativas de ácidos orgánicos y pequeñas cantidades de gas de hidrógeno.

La velocidad de generación del gas de vertedero en la celda 2 disminuye significativamente, porque la mayoría de los compuestos disponibles se han separado con el lixiviado durante las fases anteriores, y los sustratos que quedan en el vertedero son de una degradación lenta. La celda 3 es una celda madura, con el tiempo la respectiva separación del lixiviado y sus componentes reflejan la disminución de la velocidad de generación del gas. Sin embargo los sustratos que permanecen en el vertedero son de una degradación lenta.

La acumulación de gases y de lixiviados para la celda 4, fueron factores que influyeron en el deslizamiento de la misma. Ciertos filtros con los que cuenta esta celda no provienen de fondo, sin embargo se observa que existe gran cantidad de metano. Para la misma celda se hace presencia de la fase ácida y fermentación del Metano.

En la celda de respaldo 1 se observa que las chimeneas presentan un comportamiento en porcentaje de metano en alza, y esto se relaciona al proceso interno de la celda donde los procesos aerobios van finalizando y empieza los procesos anaeróbicos característicos en la producción de biogás, al contener una alta masa de residuos la producción de biogás es proporcional favoreciendo la continuidad del encendido de la llama en cada chimenea.

1.8 MONITOREO GEOTÉCNICO DE ESTABILIDAD

A continuación, se presenta la información recopilada durante la ejecución de los monitoreos geotécnicos de estabilidad para el periodo comprendido entre enero a marzo de 2026.

1.8.1 Monitoreo geotécnico con inclinómetros

Este sistema permite medir desplazamientos a lo largo de planos perpendiculares al sondeo. Así, si el sondeo

es vertical se obtendrá la desviación de verticalidad (inclinación) que se traduce en movimientos horizontales del talud.

La ubicación y características de la instrumentación geotécnica se encuentra detallada en la siguiente tabla. En la celda 3, celdas de respaldo 1 y 2 se instalaron 6 inclinómetros denominados como S1, S2, S3, S4, S5 y S6. Sin embargo, por condiciones operativas de la celda de respaldo 1 y 2, los inclinómetros S1, S2, S5 y S6 salieron de servicio. En el mes de agosto de 2024 se perforaron e instalaron dos (2) nuevos inclinómetros en el dique de la Etapa 1, los cuales se monitorean desde el mes de septiembre de 2024, servirán para monitorear la estructura del dique, y detectar algún tipo de movimiento.

Tabla 3 Localización inclinómetros – Sonda inclino métrica Asentamientos para cada mojón topográfico

Inc.	Localización	Profundidad (m)	Norte	Este	Cota	Actividad
INC S3	Sector sur del dique de la celda 3	25	2.340.127,96	4.983.568,6	775.425	Activo
INC S4	Sector norte del dique de la celda 3	27.5	2.340.106,19	4.983.564,12	768.960	Activo
INC S7	Sector norte del dique de la Etapa 1.	12.0	2.339.983,71	4.983.747,10	774.64	Activo
INC S8	Sector sur del dique de la Etapa 1.	12.0	2.339.957,76	4.983.738,66	775.40	Activo



Sitio medición Inclinómetro – S3



Sitio medición Inclinómetro – S4



Sitio medición Inclinómetro – S7



Sitio medición Inclinómetro – S8

Ilustración 13 Monitoreo inclinómetros, 2026

A continuación, se presentan las conclusiones obtenidas en el monitoreo de inclinómetros para los meses de enero y febrero de 2026, con respecto al mes de marzo se está llevando a cabo el análisis de la información obtenida, lo cual se presentará en el siguiente informe de gestión.

- Enero:

En el inclinómetro S3 se registra una diferencia de desplazamiento con respecto a la medición anterior de 5.4 mm en dirección A- y 0,2 mm en dirección B+ a una profundidad de 2,5 metros.

A una profundidad de 15 metros, los desplazamientos son de 2.4 mm en dirección A- y 0.2 mm en dirección B+ con respecto a la medición anterior.

El inclinómetro S4 presenta una diferencia de desplazamiento a los 4,0 metros de profundidad con respecto a la medición anterior de 3.5 mm en dirección A+ y 3.0 mm en dirección B+.

A una profundidad de 20.0 metros, los desplazamientos son de 2.7 mm de en dirección A+ y 1.7 mm en dirección B+ respectivamente.

El inclinómetro S7 presenta una diferencia de desplazamiento a 1.0 metro de profundidad con respecto a la medición anterior de 0.0 mm en dirección A y 0.4 mm en dirección B+.

A una profundidad de 2,5 metros, los desplazamientos son de 0.3 mm en dirección A+ y 0.5 mm en dirección B+.

El inclinómetro S8 presenta una diferencia de desplazamiento a 2,5 metros de profundidad con respecto a la medición anterior de 0.4 mm en dirección A+ y 0.2 mm en dirección B+.

En el mes de enero de 2026 los desplazamientos registrados en los inclinómetros S7 y S8 son bajos (<1 mm por lectura) y compatibles con procesos normales de acomodación del relleno, no se evidencian deformaciones progresivas ni desarrollo de superficies de falla.

En el inclinómetro S3 se identifican desplazamientos puntuales de hasta 5.4 mm a poca profundidad (aproximadamente 2.5m), los cuales, si bien no indican una condición de inestabilidad, indica más a una acomodación normal, y el S4 presenta una deformación normal de 3.5m a 4m de profundidad, por lo tanto, se requiere un seguimiento continuo para de esta forma identificar la ausencia de tendencias crecientes.

- Febrero:

En el inclinómetro S3 se registra una diferencia de desplazamiento con respecto a la medición anterior de 4.6 mm en dirección A+ y 2.7 mm en dirección B- a una profundidad de 2.5 metros.

A una profundidad de 15 metros, los desplazamientos son de 3.2 mm en dirección A+ y 1.4 mm en dirección B- con respecto a la medición anterior.

El inclinómetro S4 presenta una diferencia de desplazamiento a los 4.0 metros de profundidad con respecto a la medición anterior de 1.6 mm en dirección A- y 1.9 mm en dirección B+.

A una profundidad de 20.0 metros, los desplazamientos son de 1.6 mm de en dirección A- y 0.4 mm en dirección B- respectivamente.

El inclinómetro S7 presenta una diferencia de desplazamiento a 1.0 metro de profundidad con respecto a la medición anterior de 3.4 mm en dirección A+ y 1.2 mm en dirección B+.

A una profundidad de 2.5 metros, los desplazamientos son de 3.2 mm en dirección A+ y 0.7 mm en dirección B+.

El inclinómetro S8 presenta una diferencia de desplazamiento a 2.5 metros de profundidad con respecto a la medición anterior de 0.4 mm en dirección A+ y 1.0 mm en dirección B+.

El análisis comparativo de las lecturas de los inclinómetros S3, S4, S7 y S8 evidencia desplazamientos diferenciales de baja magnitud distribuidos principalmente en los estratos superficiales del terreno.

El inclinómetro S3 presenta las mayores variaciones, alcanzando desplazamientos de hasta 4.6 mm a 2.5 m de profundidad, mientras que los inclinómetros S4 y S7 registran movimientos moderados en niveles someros.

Por su parte, el inclinómetro S8 muestra desplazamientos mínimos, manteniéndose dentro de rangos milimétricos bajos.

En general, los desplazamientos observados no evidencian, por el momento, la presencia de una superficie clara de falla, por lo que se recomienda mantener el monitoreo mensual para evaluar la evolución temporal de las deformaciones y detectar posibles tendencias de inestabilidad.

1.8.2 Monitoreo Geotécnico con Piezómetros de Hilo Vibrátil

El monitoreo de instrumentación piezométrica se utiliza para medir la presión de poros o el nivel de agua en las celdas del relleno. Los instrumentos instalados miden la temperatura y una frecuencia por medio de sensores se traduce en la presión presente a la profundidad del instrumento. El sitio de disposición Final El Carrasco cuenta con un sistema de monitoreo de presiones de poros en la masa rellenada mediante el uso de Piezómetros de Hilo Vibrátil. Los piezómetros existentes que tenían un tiempo de servicio inclusive de más de 10 años sufrieron un proceso de deterioro, por lo cual estos piezómetros instalados ya no están habilitados ni son confiables para realizar lecturas periódicas.

Al día de hoy se han construido cuatro (4) pozos para la instalación de piezómetros dobles. En cada uno de ellos se instalaron 2 sensores de hilo vibrátil, de los cuales actualmente se encuentran 2 activos, distribuidos tal como se aprecia en la siguiente figura en la celda de contingencia y en la celda 3. Los piezómetros que han salido de funcionamiento son: PZ2 (HV1-HV2) que se encontraba en la celda 4, salió de funcionamiento en abril del año 2023 debido a que se realizó disposición de residuos sólidos en esta zona y su recuperación no era viable. El PZ4 (HV1) salió de funcionamiento en el mes de marzo de 2023 y el PZ1 (HV1-HV2) salió de funcionamiento en enero de 2025 debido a que se realizó disposición de residuos sólidos en esta zona y su recuperación no era viable.

Los sensores de hilo vibrátil están identificados por el fabricante con un serial único, en la tabla a continuación, se referencian cada uno de los pozos de los piezómetros instalados y que se encuentran activos, así mismo, en la siguiente figura se presenta su localización espacial.

Tabla 4 Georreferenciación Piezómetros instalados.

PZ	NOMENCLATURA	SERIAL FABRICANTE	PROF (m)	ESTE	NORTE	COTA	FECHA QUE SALE DE SERVICIO
PZ3	PZ3 HV 1	1902135	12.1	4984043,62	2340127,29	836.396	ACTIVO
	PZ3 HV 2	1902190	28.0				ACTIVO
PZ4	PZ4 HV 2	1902136	27.1	4983693,07	2340125,04	799.026	ACTIVO

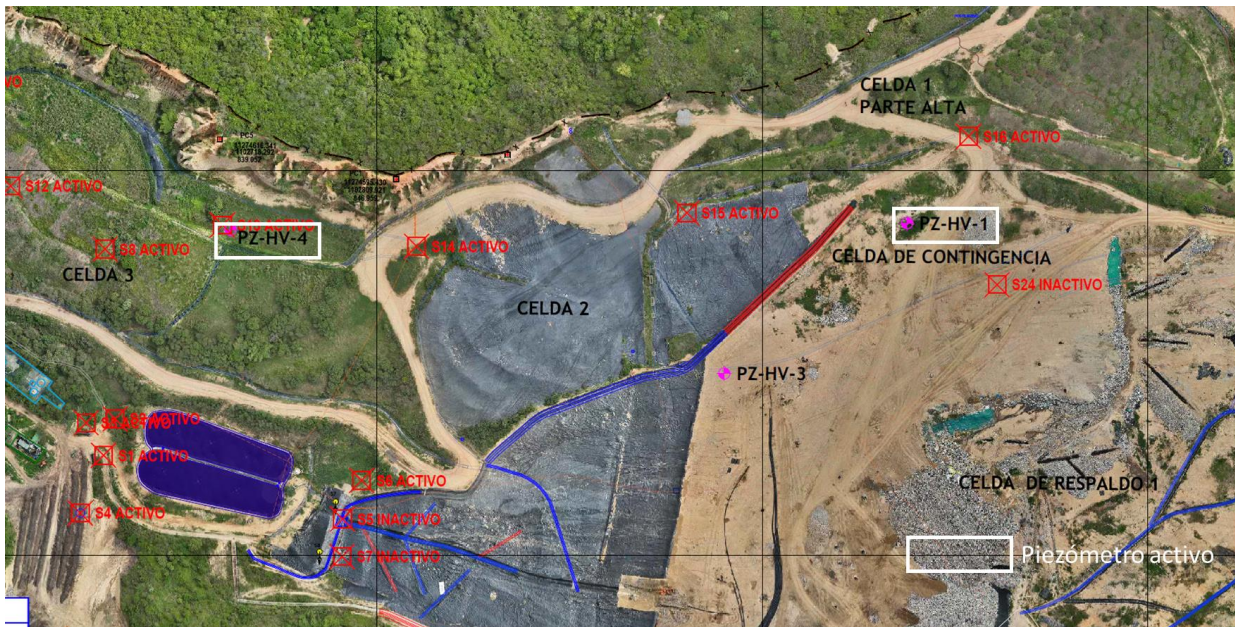


Figura 11 Localización de Piezómetros Instalados activos.

LECTURAS

Estas lecturas se realizan 2 veces a la semana mediante el VW Data Recorder de la empresa DGS I SLOPE INDICATOR. A continuación, se presentan algunas fotografías de las lecturas realizadas en el transcurso del año 2026.



Ilustración 14 Lectura de Piezómetros de hilo vibrátil, periodo de enero y febrero de 2026

Los piezómetros de hilo vibrátil registran cambios en la presión de los poros. En el caso puntual de rellenos sanitarios, la densidad del material es variable en el tiempo por la descomposición orgánica y por los procesos de lixiviación. Se debe tener en cuenta que el nivel de lixiviados no es la única variable que puede incrementar la presión de poros en los piezómetros instalados, ya que, a su vez, hay presencia de gases generados internamente en el depósito.

Se evalúa el comportamiento del relleno con los piezómetros de hilo vibrátil y cuál es la presión que se aporta probablemente por los gases y por la presión que se aporta por nivel freático. Para lo cual se hace uso de los valores de niveles freáticos medidos y reportados por la EMAB S.A E.S.P. en los pozos de extracción forzada, que a su vez funcionan como piezómetros de cabeza abierta tipo Casagrande y que están cercanos a los sensores de hilo vibrátil.

Aunque los datos de presión registrados en los piezómetros de hilo vibrátil permiten conocer la presión de poros en un punto a determinada profundidad, estos datos aún no son suficientes para estimar los niveles freáticos por la influencia de la presión debida a la producción interna de gases y el comportamiento dinámico del nivel freático que asciende y desciende. Por lo cual se continúa con las mediciones previas y posteriores en los pozos de extracción forzada para aumentar el registro de datos y aportar a la calibración del modelo de cálculo y compararlo con los resultados medidos de presión y nivel de agua.

Los instrumentos denominados HV1 corresponden a los instalados entre 12 m y 15 m de altura y su comportamiento denota una mayor estabilidad en las presiones históricas reportadas comparados con los instrumentos denominados HV2 instalados en el fondo de los pozos entre 26 m y 30 m de profundidad.

A continuación, se presentan las conclusiones obtenidas a partir de la ejecución del monitoreo de piezómetros de hilo vibrátil para los meses de enero y febrero de 2026, con respecto al mes de marzo de 2026, a la fecha se está llevado a cabo la interpretación de resultados.

- Enero:

Se realizaron lecturas de 2 piezómetros con 3 sensores de hilo vibrátil activos en total.

Las lecturas del sensor HV1 del PZ3 durante el presente mes tiene una tendencia al aumento de las presiones. Lo mismo sucede con el sensor HV2 en donde las ultimas lecturas tienden a aumentar. Este comportamiento es normal considerando que ha aumentado la altura de la disposición en este sector.

El sensor HV1 del PZ4 no se encuentra en servicio. El sensor compañero HV2, reporta en el último mes normalidad en el comportamiento de la presión con una tendencia estable.

- Febrero:

Se realizaron lecturas de 2 piezómetros con 3 sensores de hilo vibrátil activos en total.

Las lecturas del sensor HV1 del PZ3 durante el presente mes tiene una tendencia al aumento de las presiones. Lo mismo sucede con el sensor HV2 en donde las ultimas lecturas tienden a aumentar. Este comportamiento es normal considerando que ha aumentado la altura de la disposición en este sector.

El sensor HV1 del PZ4 no se encuentra en servicio. El sensor compañero HV2, reporta en el último mes normalidad en el comportamiento de la presión con una tendencia estable.

En términos generales, el comportamiento registrado en los piezómetros operativos indica condiciones hidráulicas relativamente estables dentro del macizo de residuos. Las variaciones observadas en los sensores instalados corresponden a fluctuaciones normales asociadas a los procesos internos del relleno sanitario, tales como generación de lixiviados, filtración de agua y producción de gases.

Con base en los registros obtenidos, no se identifican tendencias de incremento sostenido en las presiones de

poros que puedan indicar condiciones desfavorables para la estabilidad geotécnica del sitio.

Adicionalmente, durante los meses de febrero y marzo de 2026, se ejecutó la prolongación vertical del piezómetro de control PZ3 ubicado en la zona de disposición de la Etapa 1H, anteriormente celda de contingencia. Esta intervención técnica tuvo como objetivo principal garantizar la continuidad del monitoreo de la presión de poros a diferentes profundidades, factor de gran importancia para asegurar la estabilidad geotécnica y el factor de seguridad del cuerpo de residuos.

La actividad se desarrolló mediante el acople de tubería para pozo profundo RDE 21 de 6", cuya integridad estructural fue reforzada mediante la conformación de una columna perimetral de gaviones rellenos con piedra de cantera. Finalmente, para garantizar el sello hidráulico y evitar infiltraciones de aguas pluviales hacia el núcleo del pozo, se realizó el confinamiento del espacio anular mediante el suministro y compactación de material arcilloso de baja permeabilidad.



Ilustración 15 Prolongación piezómetro de control PZ3, febrero y marzo 2026

1.8.3 Monitoreo Geotécnico con Piezómetros de Sondeo – nivel freático

Con el fin de obtener información suficiente sobre la resistencia del suelo entre la profundidad de 0.6m a 1m, se utilizó un valor de $N = 60$ como límite para determinar si el sitio presentaba rechazo o no, y se tomó como base para el análisis y conceptualización del perfil geotécnico en la profundidad de 0,6 m a 1 m. El valor de N se refiere al número de golpes necesarios para penetrar 30 cm en el suelo utilizando un penetrómetro estándar. Un valor de $N = 60$ indica una resistencia moderada a alta del suelo a la penetración. Al utilizar este valor como límite, se puede inferir que:

- Si $N \leq 60$, el suelo tiene una resistencia baja a moderada y no presenta rechazo.
- Si $N > 60$, el suelo tiene una resistencia alta y presenta rechazo.

La empresa consultora Geotecnología SAS considera que es un N conservador y confiable para los análisis. Por tal motivo, se ejecutaron veintitrés (23) sondeos, los cuales son utilizados para monitorear e identificar algún tipo de aumento de filtración en el terreno; el propósito de la EMAB S.A. E.S.P. es seguir dándole uso a estos y así mismo, ampliar la red de instrumentación de monitoreo, por lo tanto, se estableció dar continuidad al monitoreo de piezómetros por sondeo de nivel freático y llevar un control interno, a la fecha se encuentran activos diecinueve (19) pozos. En la siguiente figura se puede evidenciar la localización de estos piezómetros.

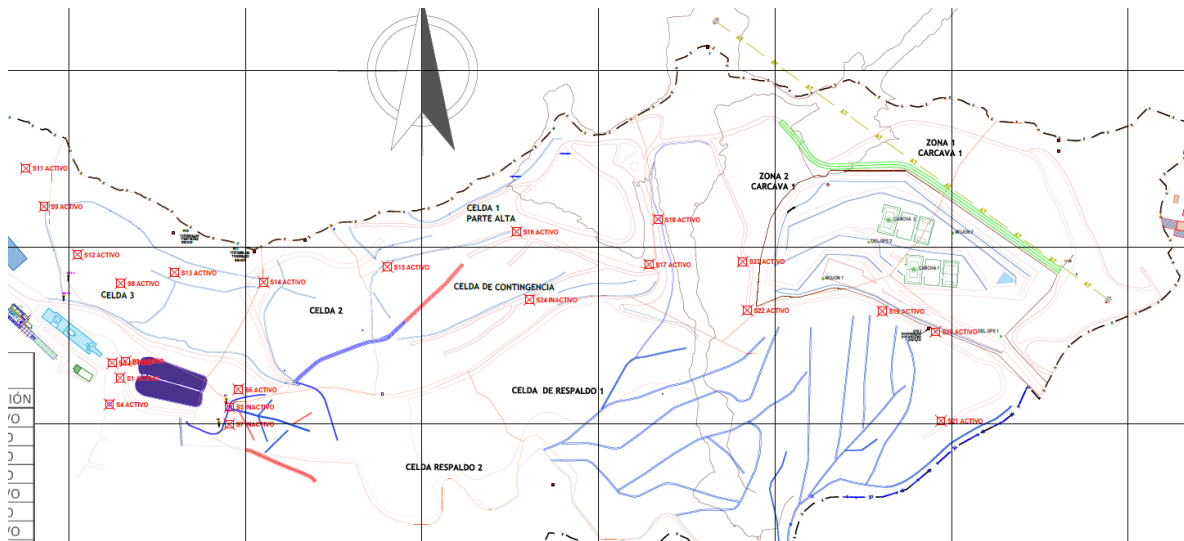


Figura 12 Localización espacial de los 23 sondeos de nivel freático instalados en El Carrasco.

El procedimiento que se realiza al ejecutar el monitoreo es retirando la tapa de concreto que está protegiendo la tubería del sondeo, luego se retira la tapa en PVC que cubre el tubo de 1/2", para evitar que se ingrese algún tipo de mugre o agua dentro de este. Una vez retirados ambas protecciones se ingresa el sensor del equipo de medición de agua dentro del orificio hasta que este emita un sonido, indicando el contacto con el agua, este se da al emitir un corto en la conductividad del cable, y de esta forma se tiene la medida de la profundidad a la cual se tuvo contacto o no y se registra en la libreta de apuntes, la longitud del sensor ya va incluida en la cinta métrica iniciando la punta del sensor en 0 m y al dato medido se le resta la longitud del tubo de perforación del sondeo que sobresale del terreno.

El objetivo principal de continuar con los monitoreos de los piezómetros por sondeo es detectar, medir e identificar los niveles freáticos en las diferentes celdas en las que fueron instalados, teniendo en cuenta que las profundidades ya están definidas en cada uno de los pozos activos. Los pozos perforados se encuentran distribuidos en cada una de las diferentes celdas del sitio de disposición final El Carrasco, la información recopilada en este monitoreo es graficada y logra ser de vital importancia para identificar y lograr garantizar algún tipo de cambio o aumento del nivel freático, estos cambios pueden variar dependiendo de la época del año, lo que indica cambios en su precipitación.



Ilustración 16 Lectura de Piezómetros de sonda geoelectrica, enero a marzo de 2026

Este monitoreo realiza con una frecuencia quincenal (cada 15 días) con el fin de monitorear, registrar y controlar las fluctuaciones del nivel freático, obteniéndose los registros que permiten evidenciar las variaciones en las épocas lluviosas y de sequía. A continuación, se presenta el tratamiento de los datos obtenidos en el monitoreo de piezómetros de sondeo de nivel freático al mes de febrero de 2026, en cuanto a los datos del mes de marzo estos están en estado de procesamiento y análisis.

Tabla 5 Sondeos y sus profundidades de NF

PIEZOMETRO	PZ 1	PZ 2	PZ 3	PZ4	PZ5	PZ6	PZ7 A	PZ8	PZ 9	PZ1 1	PZ1 2	PZ1 3	PZ1 4	PZ1 5	PZ1 6	PZ1 7	PZ1 8	PZ1 9	PZ2 0	PZ2 1	PZ2 2	PZ2 3	PZ2 4
PROF. (m)	8,50	7,00	8,00	10,00	12,00	12,60	8,50	12,50	4,70	4,40	13,20	20,00	16,00	18,00	20,00	10,50	18,00	20,00	20,00	20,00	20,00	20,00	20,00
28/04/2023	3,60	2,60	3,00	6,50	10,00	7,00	**		1,30	4,40	8,70	10,25	7,62	6,85	5,02	1,85	2,60	19,80	18,23		7,10	6,03	4,40
9/05/2023	3,75	2,80	3,30	8,70	9,95	7,23	**	6,00	3,55	4,40	9,35	10,70	7,73	6,85	5,45	1,15	1,80	19,80	18,23		8,30	7,00	3,05
29/05/2023			3,00	7,20	9,90	7,50	**	6,20		4,40	9,45	8,00	7,60	6,85	5,30	2,40	2,30	19,80	18,23		8,10	5,90	3,20
26/06/2023	3,68	2,60	2,85	3,30	10,00	6,48	**	7,08	1,90	4,40	9,37	5,11	7,50	7,02	5,57	1,96	1,40	19,80	18,23		8,13	5,85	1,50
11/07/2023	3,52	2,56	2,99	3,38	9,93	6,07	**	5,06	3,17	4,40	9,36	5,85	7,58	6,90	4,73	2,20	1,75	19,80	18,23	5,00	8,06	5,70	1,60
25/07/2023	3,84	2,79	3,33	8,02	10,05	4,01	**	7,50	**	4,40	9,55	6,24	7,85	7,39	5,67	2,79	2,75	19,80	18,23	3,57	7,00	6,09	1,00
9/08/2023	3,80	2,78	3,15	8,03	10,09	6,52	**	4,80	**	4,40	9,83	5,58	7,63	7,33	5,68	2,85	3,15	19,80	18,23	5,52	8,70	6,23	1,00
23/08/2023	4,08	2,67	3,21	8,00	10,07	6,58	7,54	4,90	0,83	4,40	9,66	6,66	7,84	7,31	6,15	2,78	3,50	19,80	18,23	4,20	8,55	6,58	1,00
6/09/2023	4,02	2,89	3,22	8,03	10,41	5,58	*	7,80	3,90	4,40	8,45	5,20	8,00	7,38	6,45	2,92	3,04	19,80	18,23	5,37	8,80	6,33	0,50
21/09/2023	**	3,02	3,18	8,04	10,35	7,79	*	6,92	3,90	4,40	9,80	8,26	7,86	7,50	6,64	2,76	3,53	19,80	18,23	5,17	8,84	6,30	0,50

PIEZOMETRO	PZ 1	PZ 2	PZ 3	PZ4	PZ5	PZ6	PZ7 A	PZ8	PZ 9	PZ1 1	PZ1 2	PZ1 3	PZ1 4	PZ1 5	PZ1 6	PZ1 7	PZ1 8	PZ1 9	PZ2 0	PZ2 1	PZ2 2	PZ2 3	PZ2 4
4/10/2023	**	3,2 1	3,2 5	7,59	10,3 9	7,94	*	3,60	3,9 0	4,4 0	9,90	10,4 1	7,75	7,48	6,30	3,16	3,44	19,8 0	18,2 3	5,23	7,81	6,53	0,50
19/10/2023	4,3 4	3,0 4	3,3 0	8,15	10,2 6	8,38	*	5,70	3,9 0	4,4 0	9,91	10,6 9	7,98	7,70	5,16	3,10	3,61	19,8 0	18,2 3	4,95	9,07	5,32	0,50
7/11/2023	**	3,0 3	3,3 6	8,40	*	7,59	*	7,62	3,9 0	4,4 0	9,79	11,0 0	7,83	7,59	6,36	2,93	3,39	19,8 0	18,2 3	5,90	9,19	6,42	0,50
24/11/2023	**	2,8 0	3,3 3	8,32	*	8,60	*	3,57	3,9 0	4,4 0	9,90	10,7 6	7,75		6,54	2,82	3,28	19,8 0	18,2 3	4,55	9,09	6,55	0,50
6/12/2023	**	3,1 7	3,3 7	8,33	*	8,76	*	8,26	3,9 0	4,4 0	9,95	11,2 3	8,45		6,48	3,29	3,70	19,8 0	18,2 3	4,37	9,19		0,50
20/12/2023	**	3,1 3	3,4 0	8,33	*	8,80	*	9,58	3,9 0	4,4 0	9,80	11,3 8	8,22		6,58	3,58	4,08	19,8 0	18,2 3	5,44	9,24		0,50
14/02/2024	4,3 4	3,2 0	3,5 0	**	*	8,73	*	6,80	3,9 0	4,4 0	9,64	11,2 8	8,00	7,91	3,64	3,32	4,00	19,7 0	18,2 3	5,41	9,32		0,20
5/03/2024	4,3 6	2,9 7	3,5 3	**	*	8,38	*	8,19	3,9 0	4,4 0	9,58	10,8 8	8,35	7,79	6,61	3,70		19,8 0	18,2 3	5,40	9,67	2,92	0,20
20/03/2024	4,2 9	3,0 5	3,4 2	8,23	*	8,18	*	6,40	3,9 0	4,4 0	9,80	10,9 4	8,32	7,70	6,20	3,32	2,80	19,8 0	18,2 3	5,00	9,25	0,20	0,20
4/04/2024	3,9 2	2,7 5	3,1 4	8,05	*	5,95	*	10,6 0	1,3 3	4,4 0	9,74	10,2 5	8,48	7,73	6,35	2,80	3,50	19,7 0	18,2 3	5,05	9,58	0,20	0,20
27/05/2024	4,2 2	2,6 4	3,2 0	8,12	*		*	8,28	3,9 0	4,4 0	9,37	10,5 8	7,55	7,67	5,59	2,77	3,17	19,6 0	18,1 7	5,20	9,28	0,20	0,20
11/06/2024	4,1 0	2,8 0	3,3 0	8,10	*	6,67	*	11,0 0	3,9 0	4,4 0	9,80	10,5 8	7,32	7,85	6,50	2,83	3,35	19,1 0	18,2 3	5,25	9,22	0,20	0,20
24/06/2024	4,2 0	2,6 8	3,3 0	8,27	*	6,62	*	11,0 0	3,9 0	4,4 0	9,60	10,0 5	7,52	7,20	6,85	2,97	3,70	19,6 0	18,1 0	5,50	9,33	0,20	0,20
10/07/2024	4,2 6	2,8 0	3,2 7	8,27	*	6,40	*	11,0 0	3,9 0	4,4 0	9,63	10,1 2	8,46	7,90	4,43	3,70	3,90	19,5 6	18,3 2	5,30	9,48	0,20	0,20
25/07/2024	4,2 7	2,7 6	3,2 4	8,26	*	6,80	*	11,0 0	3,9 0	4,4 0	9,88	11,5 0	8,62	7,70	6,75	3,03	3,98	19,7 0	18,2 3	5,38	3,32	0,20	0,20
8/08/2024	4,3 4	2,9 0	3,1 8	8,20	*	6,62	*	11,0 0	3,9 0	4,4 0	9,65	11,4 9	8,60	8,00	6,46	3,00	3,90	19,5 3	18,2 3	5,24	9,55	0,20	0,20
26/08/2024	4,3 4	2,9 0	3,3 2	8,40	*	6,81	*	11,0 0	3,9 0	4,4 0	9,47	11,2 2	8,71	7,85	6,68	3,45	3,97	19,8 0	18,2 3	5,40	9,60	0,20	*
11/09/2024	4,2 2	2,8 0	3,1 0	8,37	*	6,80	*	11,0 0	3,9 0	4,4 0	9,49	11,2 0	8,34	7,93	6,60	3,27	4,00	19,8 0	18,2 3	5,30	9,62	0,20	*
23/09/2024	4,2 1	2,7 7	3,5 5	8,25	*	5,67	*	11,0 0	3,9 0	4,4 0	9,86	11,5 0	8,73	8,00	6,60	3,38	4,30	19,8 0	18,2 3	5,71	9,60	0,20	*
9/10/2024	4,7 8	2,7 0	3,7 5	8,32	*	6,62	*	11,0 0	3,9 0	4,4 0	9,54	11,4 5	8,80	8,30	6,50	3,31	4,21	19,8 0	18,2 3	4,60	9,69	0,20	*
25/10/2024	5,4 2	2,8 0	3,5 2	8,40	*	6,58	*	11,0 0	3,9 0	4,4 0	10,1 0	11,4 6	8,93	8,12	6,85	3,39	4,15	19,8 0	18,2 3	5,50	8,47	0,20	*
7/11/2024	4,2 8	2,8 0	3,4 3	8,34	*	5,36	*	11,0 0	3,9 0	4,4 0	9,90	11,7 2	9,04	9,13	6,57	3,50	4,42	19,8 0	18,2 3	5,64	9,60	7,00	*
21/11/2024	4,2 7	2,8 0	3,6 8	8,28	*	6,80	*	11,0 0	3,9 0	4,4 0	9,78	11,4 5	8,69	8,40	6,61	3,63	4,31	19,8 0	18,2 3	5,95	9,90	7,00	*
16/12/2024	4,4 5	2,9 0	3,6 7	8,30	*	6,28	*	11,0 0	3,9 0	4,4 0	10,2 4	11,5 0	8,90	8,85	6,80	3,90	4,32	19,8 0	18,2 3	5,58	9,72	7,75	*
23/12/2024	4,3 7	3,0 0	3,5 4	8,30	*	6,73	*	11,0 0	3,9 0	4,4 0	9,80	11,5 2	9,20	8,32	6,74	3,64	4,31	19,8 0	18,2 3	5,57	8,85	7,75	*
21/01/2025	4,3 7	2,9 4	3,4 4	8,39	*	5,90	*	11,0 0	3,9 0	4,4 0	9,68	11,5 8	8,90	8,66	6,65	3,80	4,37	19,8 0	18,2 3	5,48	10,0 0	3,25	*
3/02/2025	4,3 7	3,0 0	3,5 0	8,50	*	6,00	*	11,0 0	3,9 0	4,4 0	9,60	11,5 4	8,82	7,07	6,95	3,69	4,36	19,8 0	18,2 3	5,76	10,0 3	8,35	*
17/02/2025	3,7 0	2,9 0	3,6 0	5,58	*	6,00	*	11,0 0	3,9 0	4,4 0	9,80	11,6 0	9,00	8,40	6,70	3,56	4,57	19,8 0	18,2 3	5,55	9,85	7,83	*
6/03/2025	4,3 7	2,8 5	3,4 1	8,30	*	5,76	*	11,0 0	3,9 0	4,4 0	10,0 2	12,2 0	9,00	8,96	6,80	3,82	4,24	19,8 0	18,2 3	5,25	10,3 5	8,13	*
25/03/2025	4,3 7	2,7 5	3,2 4	8,31	*	6,00	*	11,0 0	3,9 0	4,4 0	9,70	11,6 0	8,90	7,10	7,08	3,62	3,85	19,8 0	18,2 3	5,45	10,5 7	7,30	*
10/04/2025	3,8 0	3,0 0	3,4 0	8,34	*	6,30	*	11,0 0	3,9 0	4,4 0	9,80	10,9 7	8,86	8,45	6,94	3,71	3,98	19,8 0	18,2 3	5,40	10,2 8	8,03	*

PIEZOMETRO	PZ 1	PZ 2	PZ 3	PZ4	PZ5	PZ6	PZ7 A	PZ8	PZ 9	PZ1 1	PZ1 2	PZ1 3	PZ1 4	PZ1 5	PZ1 6	PZ1 7	PZ1 8	PZ1 9	PZ2 0	PZ2 1	PZ2 2	PZ2 3	PZ2 4
23/04/2025	4,4 4	3,0 0	3,4 8	8,42	*	6,23	*	11,0 0	3,9 0	4,4 0	9,55	11,4 1	9,12	8,36	7,00	3,55	4,13	19,8 0	18,2 3	5,48	10,0 6	6,00	*
9/05/2025	4,3 6	2,7 5	3,4 8	8,30	*	6,44	*	11,0 0	3,9 0	4,4 0	9,55	11,2 8	8,78	8,42	6,92	3,60	4,16	19,8 0	18,2 3	5,07	9,89	6,44	*
20/05/2025	4,4 4	3,0 0	3,4 8	8,42	*	6,23	*	11,0 0	3,9 0	4,4 0	9,55	11,4 1	9,12	8,36	7,00	3,55	4,13	19,8 0	18,2 3	5,48	10,0 6	6,00	*
6/06/2025	4,2 5	2,8 5	3,2 1	7,91	*	6,47	*	11,0 0	3,9 0	4,4 0	9,57	11,6 5	9,00	8,55	7,10	3,70	4,30	19,8 0	18,2 3	5,70	7,46	7,77	*
19/06/2025	4,4 2	2,9 0	3,6 7	8,19	*	6,66	*	11,0 0	3,9 0	4,4 0	9,52	11,5 5	9,30	8,85	7,31	3,60	4,40	19,8 0	18,2 3	4,81	10,2 5	7,80	*
9/07/2025	4,3 5	2,9 0	3,9 5	8,12	*	6,72	*	11,0 0	3,9 0	4,4 0	9,66	11,4 2	8,92	8,52	6,59	3,80	4,53	19,8 0	18,2 3	4,82	10,3 7	2,00	*
24/07/2025	4,4 1	2,8 0	2,5 8	7,82	*	5,53	*	11,0 0	3,9 0	4,4 0	9,44	11,1 0	8,90	8,35	7,36	3,12	3,94	19,8 0	18,2 3	5,01	10,1 4	1,98	*
6/08/2025	4,5 4	2,8 5	3,1 8	8,33	*	5,69	*	11,0 0	3,9 0	4,4 0	9,80	11,4 0	9,34	8,44	7,68	2,83	3,77	19,8 0	18,2 3	5,55	10,0 7	6,65	*
20/08/2025	4,5 0	2,9 0	3,4 2	8,32	*	5,91	*	11,0 0	3,9 0	4,4 0	9,82	11,1 4	9,50	8,40	7,00	3,00	3,60	19,8 0	18,2 3	5,46	9,90	6,85	*
11/09/2025	4,4 7	2,9 0	3,0 0	9,17	*	5,90	*	11,0 0	3,9 0	4,4 0	9,56	10,2 2	9,85	8,48	6,81	3,00	4,09	19,8 0	18,2 3	5,10	10,0 8	7,08	*
24/09/2025	4,2 0	3,0 5	3,2 3	8,35	*	5,92	*	11,0 0	3,9 0	4,4 0	9,60	10,9 0	9,17	8,32	6,27	3,00	4,00	19,8 0	18,2 3	5,39	10,0 8	7,13	*
8/10/2025	4,2 5	3,0 0	3,3 4	**	*	6,30	*	11,0 0	3,9 0	4,4 0	9,66	11,1 0	9,07	8,63	7,00	3,32	4,39	19,8 0	18,2 3	5,64	9,92	7,40	*
28/10/2025	4,4 0	2,7 0	3,6 7	8,40	*	6,17	*	11,0 0	3,9 0	4,4 0	9,70	11,2 5	9,35	8,68	6,97	3,00	4,32	19,8 0	18,2 3	5,10	10,0 8	8,00	*
14/11/2025	**	2,5 9	2,1 9	8,41	*	5,90	*	11,0 0	3,9 0	4,4 0	9,72	11,2 0	9,36	8,76	7,36	2,82	4,25	19,8 0	18,2 3	5,10	10,1 7	4,06	*
21/11/2025	4,7 3	3,4 3	4,7 4	7,50	*	5,80	*	11,0 0	3,9 0	4,4 0	9,76	11,0 0	9,42	8,30	5,10	2,84	4,50	19,8 0	18,2 3	5,10	10,6 0	3,38	*
3/12/2025	4,5 9	2,9 0	3,5 0	8,45	*	6,60	*	11,0 0	3,9 0	4,4 0	9,76	9,20	9,46	8,49	7,12	3,14	4,36	19,8 0	18,2 3	5,40	9,89	6,72	*
18/12/2025	4,5 0	3,2 0	3,3 5	8,45	*	7,00	*	11,0 0	3,9 0	4,4 0	9,24	11,4 3	9,52	8,54	7,37	3,35	4,35	19,8 0	18,2 3	5,82	10,0 5	4,67	*
21/01/2026	4,3 5	3,0 0	3,6 0	8,44	*	5,90	*	11,0 0	3,9 0	4,4 0	9,65	11,1 5	9,56	8,40	6,59	3,28	4,05	19,8 0	18,2 3	5,83	10,1 0	6,84	*
04/02/2026	**	3,1 0	3,4 9	8,60	*	6,00	*	11,0 0	3,9 0	4,4 0	9,80	11,4 5	9,96	8,65	7,24	3,40	4,35	19,8 0	18,2 3	5,21	8,19	6,23	*
18/02/2026	**	3,0 0	3,7 0	8,40	*	6,46	*	11,0 0	3,9 0	4,4 0	9,56	11,1 6	9,68	8,45	7,28	3,00	4,20	19,8 0	18,2 3	5,10	10,0 8	6,35	*

- Enero

Los piezómetros por sondeo en el relleno sanitario “El Carrasco” han desempeñado un papel crucial para medir la presión del agua en el subsuelo y garantizar la estabilidad del sitio. Estos instrumentos se monitorearon en el mes de enero una vez, identificando el nivel freático que podría generar inestabilidades en las áreas.

Comparando la información de las mediciones con el mes anterior se registra una normalización en las mediciones de cada uno de los piezómetros en sus NF (niveles freáticos). El PZ23 presentó una disminución de NF, lo cual refleja un adecuado comportamiento hidráulico y confirma que las celdas mantienen condiciones de estabilidad funcional.

Se considera que los piezómetros monitoreados reflejan condiciones estables en los niveles de agua subterránea, lo cual indica que, por el momento, no se evidencian cambios que puedan comprometer la estabilidad del terreno. Este resultado proporciona confianza en la gestión realizada y respalda la continuidad de las actividades de seguimiento geotécnico en el relleno sanitario “El Carrasco.”

Es de gran importancia continuar con las mediciones, ya que pueden alertar áreas de riesgo (deslizamiento o colapsos), esto siempre y cuando se generen acumulaciones considerables del NF, que afecten la masa de residuos dispuesta en el relleno sanitario.

- Febrero

Los resultados del monitoreo de niveles de agua subterránea (nivel freático) en una red de piezómetros instalados en el área de estudio, con el fin de evaluar las condiciones hidráulicas del terreno y su posible influencia en la estabilidad del sitio.

A partir del análisis de las mediciones realizadas durante el periodo evaluado, se evidenció que la mayoría de los piezómetros presentan variaciones mínimas en el nivel freático, lo cual indica que no existen cambios bruscos o anómalos en las condiciones hidráulicas del terreno. Este comportamiento es consistente con un sistema que se mantiene estable en el tiempo.

Adicionalmente, se realizó el cálculo de la presión de poros, que corresponde a la presión ejercida por el agua dentro del suelo. Los resultados muestran que, si bien algunos puntos presentan valores relativamente elevados, estos se asocian a condiciones localizadas de mayor saturación y no a incrementos recientes o súbitos.

Desde el punto de vista técnico, es importante aclarar que la estabilidad del terreno no depende únicamente del valor absoluto del agua, sino de sus cambios en el tiempo y que, en este caso, los niveles se han mantenido estables, lo cual es un indicador positivo.

En conclusión, no se identifican evidencias de riesgo inminente ni de fallas asociadas a cambios en el comportamiento del agua subterránea. Sin embargo, algunos puntos específicos presentan condiciones que deben ser objeto de seguimiento continuo, como parte de las buenas prácticas de control geotécnico.

1.8.4 Monitoreo Geotécnico con Topografía

Durante el transcurso del año 2026 el Consorcio de Disposición Final junto con la EMAB S.A. E.S.P. ha realizado el monitoreo y seguimiento topográfico del sitio de disposición Final El Carrasco. Al momento hay instalados 6 mojones de referencia en zonas estables y 77 mojones para realizar seguimiento continuo a desplazamientos y asentamientos en distintos sitios del relleno. Al término del mes de febrero de 2026 han salido de servicio 44 mojones por problemas operativos con el tránsito de vehículos y operación del relleno, quedando operativos al final del periodo 33 mojones. En las tablas a continuación se presentan la información relativa a los mojones instalados como la ubicación en coordenadas y el estado actual del mojón, información calculada mediante mediciones topográficas.

Tabla 6 Coordenadas mojones de referencia año 2025

PUNTO	NORTE	ESTE	COTA
PC-1	2340151.307	4983779.089	846.836
PC-2	2340163.566	4983836.707	844.869
PC-4	2339886.213	4984116.798	849.830

Tabla 7 Información inicial y estado actual de los mojones

MOJON	NORTE	ESTE	COTA	FECHA LECTURA INICIAL	FECHA ULTIMA LECTURA	ESTADO
CA1	2340200.25	4984058.87 8	847.252	1/02/2019	2/12/2025	SUSPENDIDO
CA2	2340150.155	1103087.694	839.968	1/02/2019	14/07/2025	SUSPENDIDO
CA3	2340100.261	1103084.89	834.349	1/02/2019	6/08/2024	SUSPENDIDO
CA4	2340050.396	1103082.728	821.228	1/02/2019	17/07/2024	SUSPENDIDO
CA5	2340000.477	4984048.633	806.42	1/02/2019	1/04/2019	SUSPENDIDO
CA6	2339957.471	4984046.604	804.648	1/02/2019	20/04/2019	SUSPENDIDO
CA6A	2339979.707	4984037.071	805.622	1/02/2019	5/04/2019	SUSPENDIDO
CA7	2339964.155	4983951.216	797.506	1/02/2019	28/08/2019	SUSPENDIDO
CA8	2340030.902	4983959.694	819.106	1/02/2019	01/04/2024	SUSPENDIDO
CA9	2340081.644	4983926.053	830.425	1/02/2019	10/01/2024	SUSPENDIDO
CA10	2339936.584	4984272.371	821.221	15/02/2019	10/04/2019	SUSPENDIDO
CA11	2339968.502	4984295.734	827.606	15/02/2019	20/08/2019	SUSPENDIDO
CA12	2339976.493	4984353.125	841.036	15/02/2019	2/11/2019	SUSPENDIDO
CA13	2339951.724	4984471.341	855.042	15/02/2019	10/02/2023	SUSPENDIDO
CA14	2340014.263	4984528.953	869.96	15/02/2019	24/04/2023	SUSPENDIDO
CA15	2339967.934	4984528.953	789.017	27/02/2019	7/12/2020	SUSPENDIDO
CA16	2340015.389	4983936.511	812.731	27/02/2019	1/06/2024	SUSPENDIDO
CA17	2340067.047	4983910.768	820.94	27/02/2019	19/03/2019	SUSPENDIDO
CA18	2340124.909	4983891.029	831.152	27/02/2019	30/09/2023	SUSPENDIDO
CA19	2340056.812	4983891.029	814.002	27/02/2019		ACTIVO
CA6B	2339961.563	4984046.608	804.778	27/04/2019	17/09/2021	SUSPENDIDO
CA6C	2339972.066	4984041.365	805.25	27/04/2019	17/09/2021	SUSPENDIDO
CA17A	2340047.727	4983948.63	823.041	27/04/2019	9/08/2021	SUSPENDIDO
CA20	2340166.097	4983894.667	839.251	27/04/2019		ACTIVO
CA21	2340096.080	4983692.190	794.565	10/07/2019		ACTIVO
CA22	2340088.754	4983757.148	803.622	10/07/2019		ACTIVO
CA5A	2340088.754	4984106.805	816.605	16/11/2019	29/10/2021	SUSPENDIDO
CA7A	2339975.489	4983942.355	803.102	16/11/2019	30/07/2021	SUSPENDIDO
CA11A	2339998.572	4984343.333	840.625	16/11/2019	20/07/2020	SUSPENDIDO
CA12A	2340006.002	4984427.936	851.12	16/11/2019	17/03/2023	SUSPENDIDO
CA23	2340200.232	4983606.455	796.921	14/03/2020		ACTIVO
CA24	2340172.682	4983598.684	790.102	14/03/2020		ACTIVO
CA25	2340130.253	4983586.465	775.702	14/03/2020		ACTIVO
CA26	2339977.541	4984331.184	847.77	20/09/2021	1/01/2023	SUSPENDIDO
CA27	2339991.639	4984273.758	838.563	20/09/2021	15/07/2022	SUSPENDIDO
CA28	2339988.904	4984238.846	832.672	20/09/2021	15/04/2022	SUSPENDIDO

MOJON	NORTE	ESTE	COTA	FECHA LECTURA INICIAL	FECHA ULTIMA LECTURA	ESTADO
CA29	2339984.692	4984187.977	825.76	20/09/2021	24/12/2021	SUSPENDIDO
CA30	2339982.866	4984166.952	822.359	20/09/2021	10/12/2021	SUSPENDIDO
CA31	2339943.039	4983907.277	797.681	20/09/2021	10/01/2024	SUSPENDIDO
CA32	2339945.22	4983872.617	792.2	20/09/2021	20/06/2022	SUSPENDIDO
CA33	2339949.382	4983807.81	785.392	20/09/2021	30/09/2023	SUSPENDIDO
CA34	2340027.452	4983916.364	811.642	20/09/2021	04/05/2024	SUSPENDIDO
1DQ	2339958.784	4983741.069	777.094	7/05/2024	19/02/2025	SUSPENDIDO
2DQ	2339971.39	4983744.509	776.894	7/05/2024	19/02/2025	SUSPENDIDO
1A1	2339941.701	4983761.996	781.715	7/05/2024		ACTIVO
2A1	2339981.77	4983773.133	782.963	7/05/2024		ACTIVO
1B1	2339936.083	4983782.718	786.547	7/05/2024		ACTIVO
2B1	2339978.616	4983799.327	788.869	7/05/2024		ACTIVO
2C1	2339959.486	4983820.309	792.111	7/05/2024		ACTIVO
1C1	2339921.178	4983807.943	792.401	7/05/2024		ACTIVO
3C1	2340006.599	4983837.068	796.296	7/05/2024		ACTIVO
EMAB.3	2340122.126	4983880.614	827.947	12/07/2024		ACTIVO
EMAB.2	2340124.208	4983857.414	822.889	12/07/2024	16/07/2024	SUSPENDIDO
EMAB.1	2340122.34	4983822.311	816.321	12/07/2024		ACTIVO
EMAB.4	2340102.823	4983819.541	813.216	12/07/2024		ACTIVO
EMAB.8	2340067.326	4983817.416	808.864	12/07/2024		ACTIVO
EMAB.9	2340067.845	4983854.352	814.608	12/07/2024		ACTIVO
EMAB.6	2340090.768	4983868.992	820.288	12/07/2024		ACTIVO
EMAB.5	2340096.555	4983846.362	818.067	12/07/2024		ACTIVO
EMAB.7	2340095.489	4983891.144	823.457	12/07/2024		ACTIVO
EMAB.10	2340067.356	4983889.099	816.668	12/07/2024		ACTIVO
1D	2339902.851	4983847.979	802.961	7/12/2024		ACTIVO
2D	2339971.443	4983851.9	798.435	7/12/2024		ACTIVO
3D	2340028.694	4983867.37	805.193	7/12/2024		ACTIVO
1E	2339895.236	4983866.294	809.534	7/12/2024		ACTIVO
2E*	2339895.124	4983866.008	809.456	28/01/2025	28/01/2025	SUSPENDIDO
3E	2339985.48	4983894.289	805.595	7/12/2024		ACTIVO
4E	2340040.484	4983894.289	810.043	7/12/2024		ACTIVO
1F	2339905.914	4983888.112	813.14	7/12/2024		ACTIVO
3F	2340006.179	4983915.071	812.793	7/12/2024		ACTIVO
4F	2340044.781	4983925.119	816.016	7/12/2024	28/01/2025	SUSPENDIDO
1DQa	2339956.825	4983740.693	777.273	17/03/2025		ACTIVO
2DQa	2339975.915	4983745.725	777.201	17/03/2025		ACTIVO
1G1	2339866.257	4983909.604	820.569	11/06/2025	22/12/2025	SUSPENDIDO
2G1	2339960.335	4983931.787	817.773	11/06/2025	2/12/2025	SUSPENDIDO

MOJON	NORTE	ESTE	COTA	FECHA LECTURA INICIAL	FECHA ULTIMA LECTURA	ESTADO
3G1	2340001.7	4983939.336	820.569	11/06/2025	12/09/2025	SUSPENDIDO
4G1	2340045.92	4983945.526	820.798	11/06/2025	18/08/2025	SUSPENDIDO

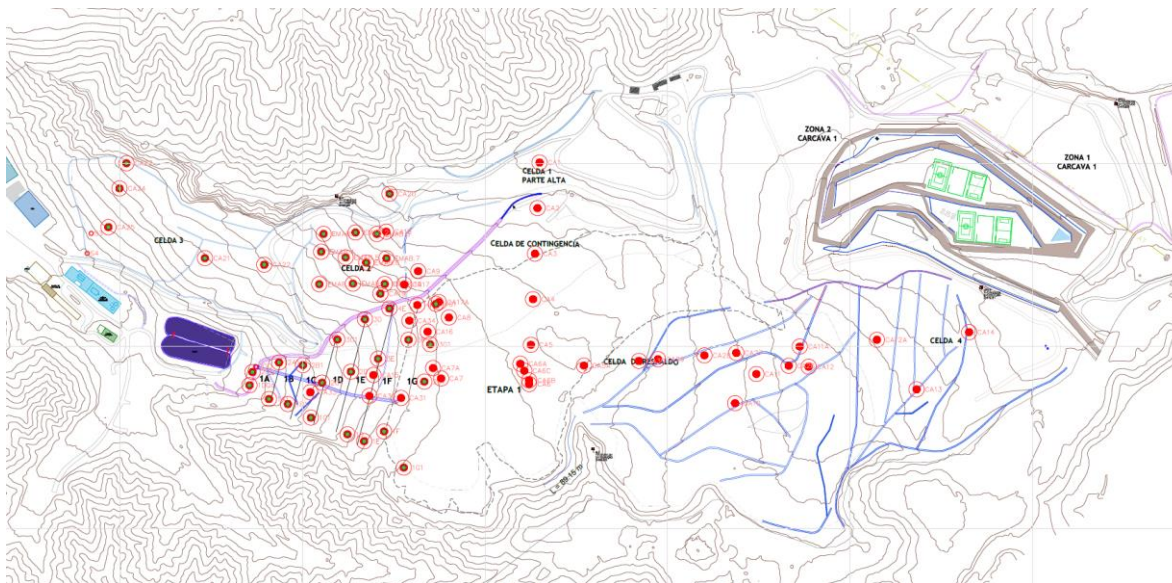


Figura 13 Localización de mojones instalados

A continuación, se presenta la interpretación y conclusiones a febrero de 2026.

Los desplazamientos y asentamientos máximos históricos se presentan en los mojones CA20 (asentamiento) y 2DQa (desplazamiento) cuyos registros varían en los siguientes rangos

Mojón	Asentamiento histórico (m)	Asentamiento 30 días (m)	Desplazamiento histórico (m)	Desplazamiento 30 días (m)
CA20	0.000 – 1.554	1.498 – 1.515	0.000 – 1.180	1.030 – 1.072
2DQa	-0.010 – 0.502	0.446 – 0.502	0.000 – 2.297	2.125 – 2.223

De acuerdo con las lecturas realizadas, el asentamiento histórico de los mojones activos varía entre 0,0 y 1,554m y en los últimos 30 días de 1,498 y 1,515m producido en el mojón CA20 y los desplazamientos totales históricos entre 0,0 y 2,297m en el mojón 2DQa y en los últimos 30 días de 2,125 y 2,223m registrándose en el mismo mojón.

Los asentamientos y desplazamientos en rellenos sanitarios pueden llegar a ser del 10% al 50% de la altura inicial del relleno. Los valores registrados en los mojones activos se encuentran dentro de lo normal y no se evidencia la formación de superficies de falla en las celdas conformadas.

Durante el presente periodo se registraron lecturas en 33 mojones activos. Se recomienda continuar el monitoreo periódico de los mojones activos localizados en las Celdas 1, 2, 3, 4, celda de contingencia y la Celda

de Respaldo del Sitio de Disposición Final “El Carrasco”, con el fin de verificar posibles desplazamientos y asentamientos. Los resultados obtenidos en esta campaña indican que los movimientos detectados se encuentran dentro de los rangos esperados para un relleno sanitario, sin evidencias de procesos de inestabilidad estructural.

1.9 MONITOREO GEOELÉCTRICO DE LAS CELDAS DE DISPOSICIÓN FINAL DE RESIDUOS DEL CARRASCO

Dando cumplimiento a lo establecido en la resolución 0938 de 2019, para la ejecución de dos tomografías al año, según lo establecido en el Título F del RAS 2000, y la resolución 0456 de 2024 en el *ARTÍCULO DÉCIMO* donde menciona realizar “*monitoreos geoeléctricos para detectar aquellas áreas de acumulación de lixiviados o de biogás en la masa de residuos, con frecuencia semestrales*”, en las celdas de disposición final de residuos del Carrasco el cual utiliza técnicas geofísicas para evaluar la estabilidad y la integridad de cada una de las celdas.

Las tomografías geoeléctricas tienen como propósito determinar los cambios litológicos laterales y de profundidad, aprovechando el contraste de la resistividad entre los diferentes materiales de la misma formación o las diferentes formaciones que lo componen, se entrega como resultado la información del análisis de estabilidad, mediante tomografías ubicadas estratégicamente por las diferentes celdas de El Carrasco, incluyendo la interpretación de algunos perfiles ubicados en cada una de las celdas, para de esta forma determinar el factor de seguridad.

En el transcurso del año 2026 no se ejecuto está actividad debido a que la primera campaña de monitoreo se programará para ejecutar finalizando el primer semestre del año 2026.

1.10 MONITOREO DE ÁREA MÁXIMA DESCUBIERTA

Se realiza el monitoreo de área máxima descubierta en cumplimiento a lo establecido en la resolución 938 de 2019, con una frecuencia diaria, teniendo en cuenta lo establecido en el Título F del RAS 2000, y la resolución 330 de 2017, así como la regulación vigente, el área máxima descubierta corresponde a asegurar el cubrimiento diario y final de los residuos sólidos depositados en la celda de disposición final de residuos operativa en el sitio de disposición final.

Durante el transcurso del año 2026 se ha venido realizando el monitoreo de área máxima descubierta. En las figuras a continuación, se puede evidenciar que el área máxima descubierta del frente de trabajo se encontró por debajo del valor establecido por la norma (3.000 m²).



Enero 2 al 8 de 2026. Área 1.957,60m²



Enero 10 al 15 de 2026. Área 2.007,57m²



Enero 17 al 23 de 2026. Área 2.334,81m²



Enero 25 de 2026. Área 2.439,92m²



Enero 31 de 2026. Área 2.576,66m²

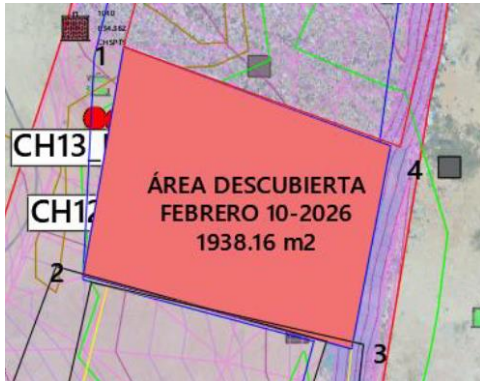
Figura 14 Monitoreo área máxima descubierta, enero de 2026



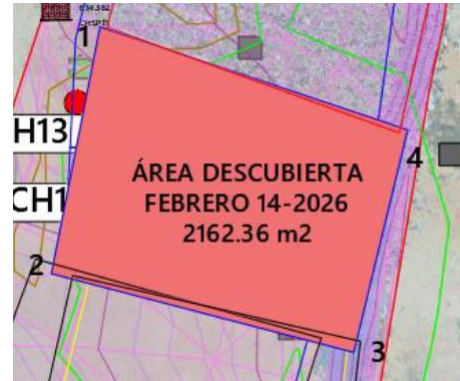
Febrero 2 de 2026. Área 1.522,34 m²



Febrero 8 de 2026. Área 1.574,14 m²



Febrero 10 de 2026. Área 1.938,16 m²



Febrero 14 de 2026. Área 2.162,36 m²



Febrero 18 de 2026. Área 1.804,30 m²

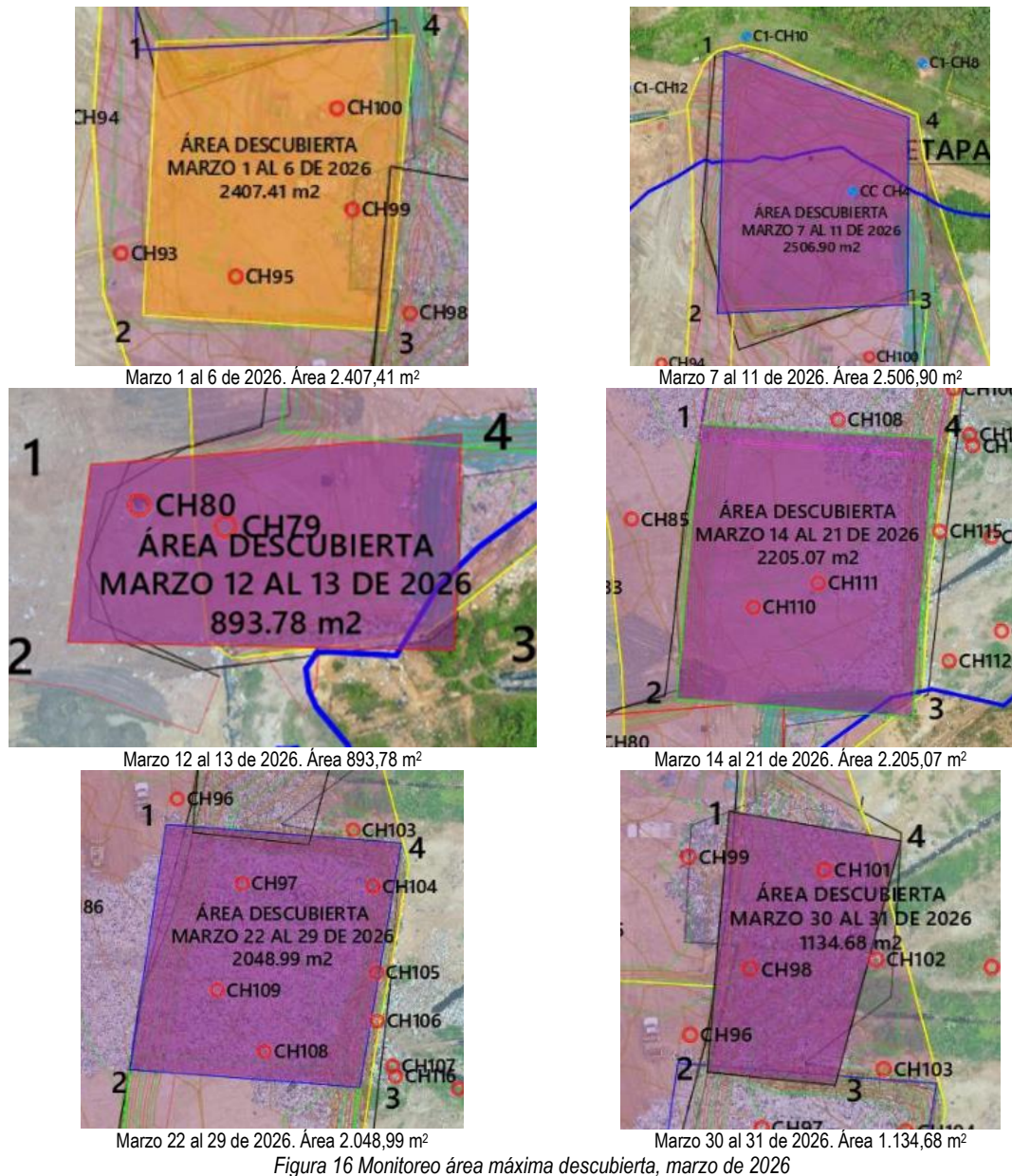


Febrero 24 de 2026. Área 2.004,70 m²



Febrero 28 de 2026. Área 2.078,44 m²

Figura 15 Monitoreo área máxima descubierta, febrero de 2026



1.11 MONITOREO DE AGUA LLUVIA Y DE ESCORRENTÍA

En el transcurso del año 2026 se ha venido realizando el monitoreo de agua lluvia y de escorrentía, para lo cual se realizó la identificación de cuatro (4) canales, estos corresponden a Canal parque contemplativo, Canal en geomembrana celda 4 – Vía malpaso, Canal 1 – Celda de Contingencia y Canal 2 zona sur etapa 1 parte baja. Durante el recorrido se observó que, para los cuatro (4) puntos seleccionados de los canales de agua lluvia no presentaron una matriz de agua que permitiera realizar una toma de muestra representativa. Es importante resaltar que los laboratorios que han llevado a cabo esta actividad se encuentran acreditados por el IDEAM - Instituto de Hidrología, Meteorología y Estudios Ambientales bajo la norma ISO 17025.

A continuación, se presenta un registro fotográfico de la ejecución de los monitoreos mencionados.



EM3- Canal Parque Contemplativo



EM4- Canal celda 4 via malpaso



EM5- Canal Celda 1 parte alta



EM7- Canal 1 – Celda de Contingencia


Ilustración 17 Monitoreo de agua lluvia y de escorrentía, enero 29 de 2026



EM3- Canal Parque Contemplativo



EM4- Canal celda 4 via malpaso



EM5- Canal Celda 1 parte alta



EM7- Canal 1 – Celda de Contingencia

Ilustración 18 Monitoreo de agua lluvia y de escorrentía, febrero 17 de 2026



EM3- Canal Parque Contemplativo



EM4- Canal celda 4 via malpaso



EM7- Canal 1 – Celda de Contingencia



EM8- Canal 2 – Costado sur Etapa 1 parte baja

Ilustración 19 Monitoreo de agua lluvia y de escorrentía, marzo 5 de 2026

1.12 MONITOREO DE LA QUEBRADA EL CARRASCO

Con el objetivo de realizar el seguimiento y control de las características de calidad y cantidad del agua de la Quebrada El Carrasco y el cumplimiento de los objetivos de calidad definidos mediante Acuerdo 039 de 2015 o quién lo sustituya, se deberá realizar el monitoreo de calidad y cantidad del agua.

Este monitoreo tiene una frecuencia semestral y su programación se ha propuesto para las épocas de mayor precipitación, teniendo en cuenta que la Quebrada El Carrasco es un cuerpo de agua efímero que sólo durante eventos de precipitaciones presenta lámina de agua, correspondientes a los meses de abril y noviembre.

1.13 MONITOREO DE AGUAS SUBTERRÁNEA

Con el objetivo de dar cumplimiento a la normatividad que regula los sitios de disposición final de residuos sólidos y lo establecido en la política ambiental de la compañía, así mismo, realizar el seguimiento y prevención de la contaminación del agua subterránea, se lleva a cabo el monitoreo de presencia y calidad del agua subterránea en el Sitio de Disposición Final de Residuos Sólidos El Carrasco.

El Sitio de Disposición Final El Carrasco cuenta con dos (2) pozos de agua subterránea, en el transcurso del año 2026 se ha venido llevando a cabo la toma de muestra de agua subterránea para el pozo profundo identificado como SUB-1, pozo que cuenta con columna de agua apta para la toma de muestra y medición de los parámetros in-situ, en cuanto al pozo profundo identificado como SUB-2 este se encuentra seco. En la figura a continuación se puede evidenciar la localización de estos pozos.



Figura 17 Localización puntos de monitoreo aguas subterráneas



pozo Sub-1



pozo Sub-2

Ilustración 20 Monitoreo de agua subterránea, enero 29 de 2026



pozo Sub-1



pozo Sub-2

Ilustración 21 Monitoreo de agua subterránea, febrero 17 de 2026



pozo Sub-1



pozo Sub-2

Ilustración 22 Monitoreo de agua subterránea, marzo 5 de 2026

En las siguiente tabla se presentan los resultados de los monitoreos de agua subterráneas hasta el mes de enero para el pozo sub1 el cual se encuentra localizado entre el área de compostaje y la antigua PTLX, con respecto a los resultados del mes de febrero y marzo a la fecha no se han emitido los resultados de los análisis de laboratorio de la matriz de agua subterránea analizada.

Tabla 8 Resultados monitoreo de aguas subterráneas, enero 29 de 2026

PARÁMETRO	UNIDADES	SUB1 ANTIGUA PLANTA PTLX	Decreto Único Reglamentario 1076 del 2015					CUMPLIMIENTO
			Art. 2.2.3.3.9.3.	Art. 2.2.3.3.9.4.	Art. 2.2.3.3.9.5.	Art. 2.2.3.3.9.6.	Art. 2.2.3.3.9.7.	
In-Situ								
Conductividad	µs/cm	6.010	NA	NA	NA	NA	NA	NA
Oxígeno disuelto	mg O ₂ /L	2,96	NA	NA	NA	NA	NA	NA
pH	unidades de pH	7,05	5,0 - 9,0	6,5 - 8,5	4,5 - 9,0	NA	5,0 - 9,0	CUMPLE
Grupo pH								
Acidez	mg CaCO ₃ /L	pH 8,30 = < 10,0	NA	NA	NA	NA	NA	NA
Alcalinidad total	mg CaCO ₃ /L	pH 4,50 = 2.184	NA	NA	NA	NA	NA	NA
Metales pesados								
Arsénico total	mg As/L	< 0,0010	0,05	0,05	0,1	0,2	NA	CUMPLE
Cadmio total	mg Cd/L	< 0,010	0,01	0,01	0,01	0,05	NA	CUMPLE
Cobre total	mg Cu/L	< 0,050	1,0	1,0	0,2	0,5	NA	CUMPLE
Hierro total	mg Fe/L	2,92	NA	NA	5,0	NA	NA	CUMPLE
Mercurio total	mg Hg/L	< 0,0010	0,002	0,002	NA	0,01	NA	CUMPLE
Plata total	mg Ag/L	< 0,050	0,05	0,05	NA	NA	NA	CUMPLE
Plomo total	mg Pb/L	0,058	0,05	0,05	5,0	0,1	NA	NO CUMPLE
Zinc total	mg Zn/L	< 0,025	15,0	15,0	2,0	25,0	NA	CUMPLE
Compuestos orgánicos								
Compuestos orgánicos volátiles VOCs	mg/L	< 0,3	NA	NA	NA	NA	NA	NA
Compuestos semivolátiles fenólicos	mg/L	<0,005	---	---	NA	NA	---	---
Hidrocarburos	mg/L	15,7	NA	NA	NA	NA	NA	NA
Materia orgánica								
DBO5	mg/L	142	NA	NA	NA	NA	NA	NA
DQO	mg O ₂ /L	306	NA	NA	NA	NA	NA	NA
Compuestos de nitrógeno								
Nitrógeno amoniacal	mg NH ₃ -N/L	> 100 (332)	NA	NA	NA	NA	NA	NA
Nitrato	mg NO ₃ -N/L	0,316	10,0	10,0	NA	NA	NA	CUMPLE
Nitrito	mg NO ₂ -N/L	0,025	1,0	1,0	NA	10,0	NA	CUMPLE

NA: No Aplica: estos parámetros no están contemplados en los límites dictados por el Decreto Único Reglamentario 1076 del 2015.

NO CUMPLE: El punto SUB1 ANTIGUA PLANTA PTLX no cumple con el límite máximo permisible de Fenoles estipulado en los artículos 2.2.3.3.9.3., 2.2.3.3.9.4. y 2.2.3.3.9.7. del Decreto Único Reglamentario 1076 del 2015.

En las jornadas de muestreo de los dos (2) puntos contemplados solo se tomaron muestras y se realizó la caracterización del punto EM1-SUB1 Antigua Planta PTLX, teniendo en cuenta que el punto EM-2 SUB2 Zona de parqueo se encontró seco, por lo tanto, solo se realizó la georreferenciación y registro fotográfico.

La conductividad registrada en el punto SUB1 ANTIGUA PLANTA PTLX fue de 6.010 $\mu\text{s/cm}$.

El oxígeno disuelto registrado fue de 2,96 mg O₂/L.

El punto SUB1 ANTIGUA PLANTA PTLX cumple con los límites mínimos y máximos permisibles estipulados en los artículos 2.2.3.3.9.3., 2.2.3.3.9.4., 2.2.3.3.9.5. y 2.2.3.3.9.7. del Decreto Único Reglamentario 1076 del 2015 de pH ya que reportó una concentración de 7,05 unidades de pH.

El punto SUB1 ANTIGUA PLANTA PTLX registró una acidez con una concentración por debajo del límite de cuantificación del laboratorio y una alcalinidad total con una concentración de 2.184 mg CaCO₃/L.

El punto SUB1 ANTIGUA PLANTA PTLX cumple con los límites máximos permisibles estipulados en los artículos 2.2.3.3.9.3., 2.2.3.3.9.4., 2.2.3.3.9.5. y 2.2.3.3.9.6. del Decreto Único Reglamentario 1076 del 2015 para arsénico total, cadmio total, cobre total, hierro total, mercurio total, plata total, plomo total y zinc total, a excepción del plomo total que no cumple con el límite máximo permisible estipulado en los artículos 2.2.3.3.9.3. y 2.2.3.3.9.4. del Decreto Único Reglamentario 1076 del 2015 de 0,05 mg/L ya que registró una concentración superior de 0,058 mg Pb/L.

El punto SUB1 ANTIGUA PLANTA PTLX registró una concentración por debajo del límite de cuantificación del laboratorio de compuestos orgánicos volátiles VOCs, y los hidrocarburos registraron una concentración cuantificable de 15,7 mg/L, y los compuestos semivolátiles fenólicos se registraron por debajo del límite de cuantificación del laboratorio.

La DBO₅ y la DQO registraron concentraciones de 142 mg/L y de 306 mg O₂/L.

El punto SUB1 ANTIGUA PLANTA PTLX registró una concentración de nitrógeno amoniacal por encima del límite de cuantificación del laboratorio de > 100 (332) mg NH₃-N/L, los nitratos registraron una concentración cuantificable de 0,316 mg NO₃-N/L y los nitritos registraron una concentración cuantificable de 0,025 mg NO₂-N/L, cumpliendo así con los límites máximos permisibles estipulados en los artículos 2.2.3.3.9.3., 2.2.3.3.9.4. y 2.2.3.3.9.6. del Decreto Único Reglamentario 1076 del 2015 de 10,0 mg/L y de 1,0 mg/L.

El muestreo fue realizado el día 29 de enero del año 2026 y se llevó a cabo la visita a los puntos de aguas de escorrentía CANAL DE DRENAJE 2 CELDA 4, CANAL DE DRENAJE 1 PARQUE CONTEMPLATIVO, CANAL DE CONCRETO 1 y CANAL DE CONCRETO 2 y del punto de agua subterránea SUB2 ZONA DE PARQUEO para los cuáles no se obtuvieron resultados y por ende no se pudo realizar la comparación con la normativa ambiental vigente ya que se encontraron secos.

1.14 EXTRACCIÓN FORZADA DE LIXIVIADOS

Cuando se realiza la extracción forzada por el bombeo, después de un determinado tiempo (t) se observa que

el nivel del lixiviado en el pozo empieza a descender, lo mismo que los niveles piezométricos en las inmediaciones del pozo, esto se puede llamar abatimiento. Por otro lado, las recargas exteriores como los aportes de escorrentía e infiltración pueden aumentar los niveles de lixiviado siendo esta una situación de recarga, lo cual se busca controlar por medio de la Extracción Forzada y el drenaje de fondo de las celdas.

Los pozos de extracción forzada en su mayoría han estado en construcción y en servicio de bombeo en celdas que se encuentran en estado de cierre o clausura, específicamente en la Celda de Contingencia y Celda 3, estos pozos han mostrado comportamientos particulares en los caudales producidos, la profundidad y verticalidad durante su servicio, en cuanto a los pozos construidos en la Celda 4 salieron de funcionamiento y pasaron a funcionar como chimeneas puesto que en la zona donde estaban localizados se realizó la disposición de residuos sólidos, con respecto a los pozos localizados sobre la Celda de Respaldo también salieron de funcionamiento debido a que actualmente se está llevando a cabo la disposición de residuos. Actualmente, están en funcionamiento 2 de los 13 pozos construidos (PEF16, PEF 24). En la siguiente tabla se presenta las coordenadas de localización de los pozos de extracción forzada de lixiviados.

Tabla 9 Ubicación de Pozos de Extracción forzada Sitio de Disposición Final el Carrasco activos.

N° Pozo de extracción forzada	Ubicación	Coordenadas (Este)	Coordenadas (Norte)	Profundidad
PEF2	Celda 2	1.102.834,775	1.274.558,061	19,20
PEF15	Celda de Contingencia	1.103.080,419	1.274.572,529	27,0
PEF16	Celda 3	1.102.724,7	1.274.563,95	26,40
PEF17	Etapas 1	1.102.836,412	1.274.395,995	14,10
PEF18	Etapas 1	1.102.919,221	1.274.449,265	19,70
PEF19	Etapas 1	1.102.858,815	1.274.417,405	14,10
PEF20	Etapas 1	1.102.836,412	1.274.424,609	15,20
PEF21	Dique parte baja Etapas 1	1.102.746,836	1.274.411,995	12,10
PEF22	Celda de respaldo parte alta	1.103.434,268	1.274.433,127	17,0
PEF23	Celda de respaldo parte alta	1.103.292,576	1.274.385,521	26,0
PEF24	Celda de Contingencia	1.103.071,472	1.274.586,676	31,0
PEF25	Celda de respaldo parte alta	1.103.409,495	1.274.382,328	18,0
PEF26	Celda de respaldo parte alta	1.103.291,960	1.274.439,820	15,0

La EMAB S.A. E.S.P. realiza el análisis y reprogramación de las frecuencias de bombeo comparando con los caudales, niveles y tiempos de recuperación para cada pozo, dado que hay pozos que producen poco caudal, pero se recuperan rápido, siendo una actividad inclusive de menor tiempo en el bombeo que el armado del sistema de bomba y compresor, o pozos que demoran varias horas bombeando.

Para el primer trimestre de 2026 se continuó realizando las actividades de extracción forzada de lixiviados en los pozos PEF16 y PEF 24 (celda de respaldo). Este proceso tiene una duración aproximadamente de 4 a 6 horas por jornada, cuyo objeto es lograr extraer la mayor cantidad de lixiviado de manera forzada dependiendo de la producción y recuperación de cada pozo construido en el relleno.

Actualmente, estos líquidos son conducidos por medio de mangueras hacia un tanque de almacenamiento de 20 m³ ubicado aguas arriba de los pondajes. Una vez el tanque se encuentre lleno, el lixiviado es vertido hacia los pondajes para su posterior tratamiento en la Planta de Tratamiento de Lixiviados (PTLX). Para el primer trimestre se logró 92.300 litros extraídos en los diferentes pozos.

A partir de los monitoreos de líneas geoelectricas adelantadas en el predio, se realizó la identificación de las zonas de acumulación de lixiviado, actualmente se encuentra en proceso de proyección para la perforación de nuevos sistemas de extracción que permitan la evacuación del lixiviado acumulado.



Ilustración 23 Actividades de extracción forzada de lixiviados, enero a marzo de 2026

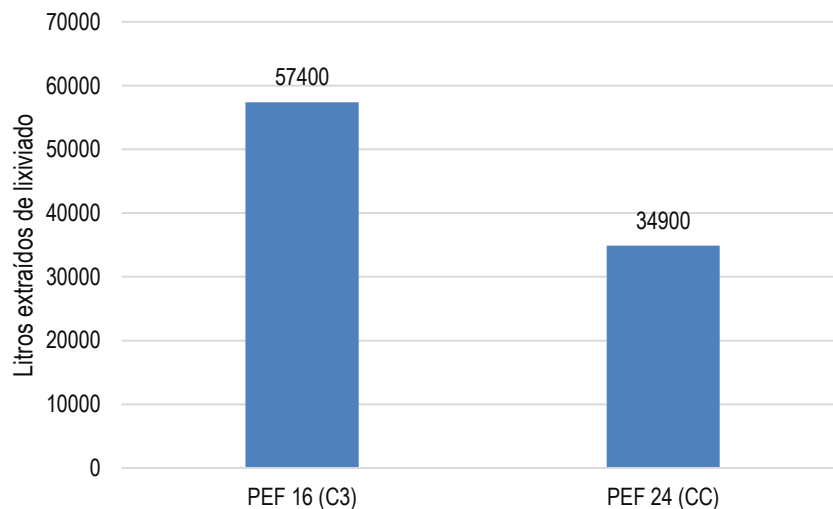






Gráfico 2 Volumen extraído 2026

1.15 PLANTA DE TRATAMIENTO DE LIXIVIADOS

El 1 de enero de 2026 se iniciaron las actividades en el marco del Otrosí Modificatorio No. 05 en valor al Contrato No. 017 de 2015, correspondientes a la operación y mantenimiento de la nueva línea de potencialización de la PTLX, cuya vigencia finalizó el 31 de enero de 2026. Posteriormente, el 17 de febrero de 2026, dichas actividades se reanudaron en el marco del Otrosí Modificatorio No. 06.

La nueva línea, instalada en el Sitio de Disposición Final El Carrasco, incrementó la capacidad de tratamiento de la PTLX mediante la incorporación de un sistema de Flotación por Aire Disuelto (DAF), un sistema de filtración por membranas de Ósmosis Inversa de Alta Presión (HPRO), un sistema de deshidratación de lodos, un sistema de nebulización de alta eficiencia y los equipos auxiliares asociados.

Adicionalmente, se instalaron tanques de almacenamiento con capacidades de veinte mil litros (20.000 L) y dos mil litros (2.000 L), destinados al almacenamiento y trasiego de lixiviado y de los efluentes generados en las diferentes etapas del proceso de tratamiento. A continuación, se presentan los equipos instalados en la nueva línea de potencialización:

DAF	HPRO
	
Sistema Deshidratador de lodos	Nebulizadores de alta eficiencia
	

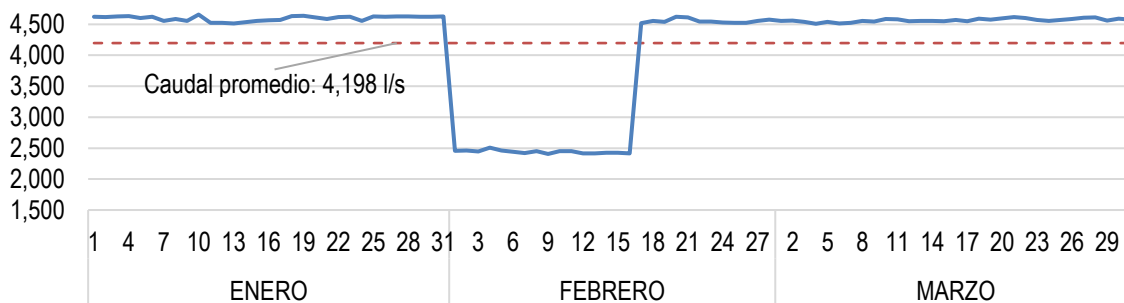
El control y seguimiento que se realiza diariamente en la PTLX, que incluyen el análisis del comportamiento hidráulico del lixiviado afluente a la planta, operación y mantenimiento de las unidades de tratamiento y monitoreo mensual para evaluar el vertimiento final, han permitido garantizar el correcto funcionamiento y la continuidad operativa de la planta, así como un vertimiento final con características fisicoquímicas que cumplen

con la legislación ambiental vigente.

El caudal de operación de la planta en el primer trimestre de 2026 osciló en un rango de 2,406 l/s a 4,658 l/s, siendo el caudal promedio aproximadamente 4,198 l/s.

Con base en los valores anteriormente descritos, el volumen total de lixiviado tratado en el periodo de Enero a Marzo de 2026 en la planta fue de aproximadamente 32.641 m³.

Caudal promedio afluente a la PTLX Primer Trimestre 2026



- El seguimiento diario al caudal afluente a la PTLX permite establecer una correcta tratabilidad fisicoquímica en la celda de flotación (DAF), la cual se puede evidenciar visualmente mediante el análisis de muestras tomadas en el equipo (buen corte, una rápida coagulación y flotación del lodo generado) y es corroborada mediante medición de los SST, los cuales mostraron resultados muy favorables en cuanto a la coagulación y clarificación del lixiviado durante el proceso en la planta; con porcentajes de remoción por encima del 65% en el periodo de enero a marzo de 2026.
- El cumplimiento del programa de mantenimientos preventivos y correctivos en las diferentes unidades de tratamiento, así como el mantenimiento continuo a su infraestructura (tuberías, contenedores, plataformas de soportes, componente eléctrico), permiten obtener los resultados que se han mantenido durante los más de diez años de operación, excelente calidad vertimiento final y una infraestructura preservada y funcional. Teniendo en cuenta los mantenimientos realizados en el periodo de enero a marzo de 2026, es importante destacar:
- El día 5 de enero se realizó la disposición de membranas, discos, empaques, cartuchos de microfiltración, talegas y elementos de protección personal usados, los cuales fueron entregados a un gestor externo autorizado para su respectiva gestión y disposición final. Esta actividad evidencia el compromiso del Consorcio Gestión Sostenible con la protección del medio ambiente, garantizando la correcta separación, manejo y disposición de los residuos especiales generados en la planta, e incorporando buenas prácticas de sostenibilidad en sus procesos operativos.
- El día 20 de febrero se realizó el reemplazo de la bomba de alta presión Grundfos 1 por la bomba Grundfos 2, de acuerdo con la programación anual de mantenimiento de la PTLX. La bomba Grundfos 1 fue retirada del sistema y enviada a un taller especializado para la ejecución de mantenimiento preventivo. En el taller se efectuó la limpieza interna del cuerpo de la bomba de alta presión del sistema DTRO y de sus componentes hidráulicos, retirando acumulaciones de sedimentos o impurezas que pudieran afectar el

desempeño del equipo. Adicionalmente, el mantenimiento incluye el reemplazo del sello mecánico, elemento crítico que garantiza la estanqueidad en el eje rotativo de la bomba y cuya falla puede generar fugas de fluido, pérdida de presión o daño progresivo del motor. También se efectúa el cambio del aceite lubricante del sistema, con el fin de asegurar una adecuada lubricación, refrigeración y funcionamiento de los cojinetes y demás partes móviles.

- Posteriormente, la bomba Grundfos 2 fue instalada en el sistema y puesta en operación. Durante el arranque se verificó la ausencia de fugas en la carcasa, conexiones y sistema de sellado. Asimismo, se realizó monitoreo en sitio de los parámetros eléctricos del equipo (voltaje y corriente), confirmando que estos se encontraban dentro de los rangos operativos especificados por el fabricante, garantizando así el adecuado funcionamiento de la bomba dentro del sistema de alta presión del DTRO.
- El día 24 de marzo se realizó el mantenimiento preventivo al compresor de tornillo, el cual incluyó el reemplazo del filtro separador, del filtro de aceite y del filtro de aire, así como la limpieza general del equipo. Adicionalmente, se efectuó la verificación de posibles fugas de aceite o aire, la inspección del estado de mangueras y conexiones, la revisión de las condiciones de presión y temperatura de operación, y la verificación de la ausencia de ruidos o vibraciones anormales. Una vez finalizada la intervención, se confirmó que el equipo quedó en condiciones operativas adecuadas
- El día 26 de marzo se realizó el mantenimiento preventivo del grupo electrógeno, el cual incluyó el cambio de aceite lubricante y de refrigerante, así como la revisión general de sus condiciones operativas. Adicionalmente, se efectuó la inspección de filtros, mangueras, conexiones, batería, correas y niveles de operación, junto con la verificación de posibles fugas, estado general del sistema y funcionamiento del equipo. Estas actividades se ejecutaron con el fin de garantizar la confiabilidad del grupo electrógeno y su adecuada disponibilidad para la operación





Mantenimiento preventivo de la bomba de alta presión Grundfos – Sistema DTR0




Mantenimiento de tuberías-L2-Recubrimiento con pintura







Mantenimiento preventivo compresor de tornillo



Mantenimiento preventivo grupos electrógenos de 75 kVa y 45kva





Para el caso de la DBO₅, DQO y SST, en el periodo de enero a marzo 2026 se obtuvieron remociones mayores del 99% y cumplimiento normativo.

CONCENTRACIONES DE DBO₅, DQO, SST EN EL VERTIMIENTO FINAL- ENERO A DICIEMBRE 2025

MES	DBO ₅	DQO	SST
	(mg/l)		
ENERO	<6	<10	<5
FEBRERO	<6	<10	<5
MARZO	pendiente	pendiente	pendiente