PROCESO: GESTION DE LA SALUD PUBLICA Y DESARROLLO SOSTENIBLE	No. Consecutivo SSA-
Subproceso: Despacho Secretaria/Subsecretaria Código Subproceso: 7000	SERIE/Subserie:Comunicaciones Informativas Código Serie/Subserie (TRD): 7000-73,04

Construcción Social, Transparencia y Dignidad

Bucaramanga, 26 de noviembre de 2018. E-10869 38 Folios

CONCEJO DE BUCARAMANGA
VENTANILLA UNICA

EXTERNA RECIBIDA 8159
FECHA: 28/11/2018
HORA: 11:05:00
FOL- 38
RECIBE: Jenny Zabala.

Doctor
JORGE YESID VERA REYES
Secretario General
Concejo de Bucaramanga
Ciudad

ASUNTO: ENTREGA RESPUESTAS "PREGUNTAS INFORME DE GESTION TERCER TRIMESTRE DE LA SECRETARIA DE SALU Y AMBIENTE 2018".

Cordial Saludo,

De manera atenta me permito enviar las respuestas a las preguntas realizadas por los Honorables Concejales de Bucaramanga, durante la presentación del Informe de Gestión del tercer Trimestre de la Secretaria de Salud y Ambiente de Bucaramanga periodo 2018.

Para lo anterior allego veinte 20 copias en medio físico y en medio magnético un (01) cd, para su conocimiento y fines pertinentes.

Sin otro particular,

Atentamente,

ADRIANA GARCIA - HERREROS MANTILLA
Secretaria de Salud y Ambiente de Bucaramanga

E/Viviana Aceros.

RENDICION DE INFORME AL CONCEJO MUNICIPAL DE BUCARAMANGA

Honorable Concejal Sonia Smith Navas Vargas

Pregunta No. 1: Informe sobre el presupuesto de discapacidad según el plan municipal de discapacidad y líneas de acción durante el gobierno.

Se anexa presupuesto Plan Municipal Discapacidad en medio físico

Pregunta No. 2: ¿programación coordinación metro línea para el subsidio de discapacidad?

Mediante decreto 0283 de 2013 se adopta el Plan Municipal de Discapacidad 2013-2022; el cual tiene como Objetivo General: Garantizar el pleno ejercicio de los derechos de las personas con discapacidad del municipio de Bucaramanga, por medio de acciones que generen impacto en la búsqueda de la inclusión social y mejoramiento de las condiciones de vida de esta población.

COMPONENTE PROGRAMATICO TRANSITO Y METROLINEA

METAS DE PRODUCTO
Realizar 95 charlas de sensibilización al usuario del SITM.
Realizar 19 talleres de formación al personal administrativo y operativo del ente gestor, en temas relacionados con los derechos y la atención preferencial y Normatividad para las personas con discapacidad.
Sensibilizar 750.000 personas en prevención de la discapacidad por accidentes de tránsito.
Modificar y/o cambiar el 100% de la señalización vertical y horizontal adaptándola a las normas técnicas establecidas.
Instalar el 100% de la semaforización mixta, visual, sonora, táctil requerida para la Población con discapacidad.
Realizar 19 talleres de formación en temas relacionados con los derechos y la atención preferencial y normatividad para las personas con discapacidad.

Como se puede observar dentro de las acciones a realizar por Metro línea dentro del Plan Municipal de Discapacidad no se encuentra contemplado el subsidio para la Población con discapacidad.

Pregunta No. 3: ¿Que se está haciendo para controlar las enfermedades de transmisión sexual y el VIH en las casas de las trabajadoras sexuales, cual es el destino de los parques que están siendo utilizados para actividades sexuales y uso de sustancias psicoactivas, otra actividad que no es la recreación?
La Secretaria de Salud y Ambiente en el año 2018 para lograr el fortalecimiento de las acciones en salud pública en la prevención de los Eventos de Transmisión Sexual ha desarrollado 99 visitas a 30 de octubre,
Se realiza mesa de trabajo para el análisis de las visitas de campo de la ESE ISABU de los eventos: 10 Visitas de Sífilis Gestacional, 3 visitas sobre eventos de Sífilis Congénita, 6 Visitas sobre eventos de Hepatitis B y 2 eventos sobre el reporte y

riesgo de transmisión vertical de VIH. con generación de acciones de mejor y seguimiento por EAPB.

La secretaria de Salud participa y se coordina con las organizaciones de base comunitaria, líderes de la población LGTBI, FONADE, EPS, IPS, Cruz roja la invitación al desarrollo de la II Fase en la intensificación de la Respuesta al VIH en Población Clave, con la aplicación de 450 pruebas rápidas y material educativo, y

INTENSIFICACION DE LA RESPUESTA DE VIH
Se implementa la Estrategia de prevención y respuesta del Ministerio de Salud y Protección Social, durante el 2017 se elaboró e implementó la Ruta de Atención Integral de VIH/Sida, la cual se propone prevenir, educar e informar sobre las ITS, el cumplimiento de las Guías de Atención dispuestas por el Instituto Nacional de Salud. La competencia de la Secretaría de Salud Municipal es la prevención del evento, una vez diagnosticado se emprende una ruta de alta complejidad en centros de atención integral de la enfermedad, por tanto, el Municipio se propone realizar tamizaje en pruebas rápidas para para VIH, se han aplicado 509 pruebas por el plan de intervenciones colectivas en población clave a 30 de julio de 2018, donde corresponde para el II semestre aplicación de 491 pruebas de VIH y Hepatitis B

La Secretaría de Salud a través del operador ISABU ha entregado aproximadamente 12.650 preservativos masculinos a la población intervenida y en sus acciones colectivas a

Se han realizado 4 jornadas de salud a mujeres trabajadoras sexuales, como espacio de abordaje integral, atención en programas de pyp, tamizajes de VIH y empoderamiento para la autonomía y toma de decisiones lograndose llegar a 341 trabajadoras y trabajadores sexuales.

Se propició espacio para los funcionarios de la alcaldía de Bucaramanga sobre la dignidad y reconocimiento de los derechos de las personas trabajadoras sexuales.

Pregunta No. 4: ¿Cuál es el desarrollo y cumplimiento de la meta de construcción del centro de Zoonosis?

Para la Construcción del Centro de Zoonosis la Secretaria de Salud dentro de su Plan de Gobierno, sin embargo, la ejecución depende de la Secretaria de Infraestructura, dentro de la cual se encontraba para el 2018 la construcción, se tenía los diseños arquitectónicos del mismo y además se entregaba un salón comunal a la comunidad, gestionado por la Secretaria de Salud, de lo anterior el sitio para su construcción era un terreno en Vijagual, para lo cual la comunidad no acepto, la construcción en dicho sitio, motivo por el cual se entrará nuevamente a la verificación de un predio para dicho fin.

Pregunta No. 5: ¿Cuáles son las acciones de la secretaria de salud respecto a la contaminación del ambiente desde las emisiones de gases tóxicos de los vehículos y del carrasco?

La Secretaria de Salud y Ambiente de Bucaramanga desde el Programa de Vigilancia Epidemiológica realiza seguimiento permanente a través de la verificación de la notificación inmediata/semanal SIVIGILA que realizan la red de instituciones prestadoras de los servicios de salud de Bucaramanga de los eventos de interés en salud pública; específicamente relacionado a la contaminación se tiene el evento Intoxicaciones (código 365) en donde se incluye la intoxicación por gases.

También se realiza actualización al talento humano en salud integrantes del COVE en el protocolo (INS) enfocándose en la definición de caso, notificación, manejo de casos y seguimiento de las Intoxicaciones.

Se emite circulares de intensificación de la vigilancia de las Intoxicaciones; en el cual está inmerso el fortalecimiento a la identificación, manejo y seguimiento de casos; Circular 061 de 2018. (se adjunta).

A la fecha no se han presentado intoxicaciones en Municipio cuyo tipo sea por inhalaciones de gases y específicamente por gases tóxicos de los vehículos y de otros gases.

Respecto a las infecciones respiratorias agudas -IRA- que se notifican a través del reporte del sistema de vigilancia epidemiológica- SIVIGILA con los eventos de notificación individual -IRAG inusitada (infección respiratoria aguda grave- evento 348), y reporte colectivo por IRA (evento 995) se realiza el seguimiento del comportamiento de los eventos en el municipio, así mismo se refleja la cargad e enfermedad y la atención en salud brindadas por las Instituciones prestadoras de servicios de salud del municipio de Bucaramanga a la población que requiera el servicio (puede ser población de otros municipios y otros departamentos). Sin embargo, ninguno de los eventos en mención (IRAG Inusitada e IRA) se han podido asociar directamente con la contaminación atmosférica y el desarrollo de las patologías cardiacas y respiratorias.

Honorable Concejal Pedro Nilson Amaya Martínez

Pregunta No. 6: ¿Cuáles son las acciones de control de la secretaria de salud respecto a la contaminación del ambiente del carrasco por el efecto invernadero y los olores fuertes y la inversión?

La Empresa de Aseo de Bucaramanga-EMAB presento un plan de manejo ambiental ante la Autoridad Nacional de Licencias Ambientales-ANLA, en el cual se contemplan las diferentes acciones enfocadas al control de los impactos ambientales generadas por la operación del relleno sanitario el Carrasco.

Referente a las acciones de control por olores ofensivos por la contaminación del Carrasco se ha iniciado la ejecución de una mesa de trabajo para el control de olores ofensivos en la cual se convoca a los actores claves relacionados en dar respuesta a dicha problemática y además se formuló un plan de control de olores ofensivos para el parque Chimita, el cual incluye las visitas de inspección, vigilancia y control en temas locativos e higiénico - sanitario a las empresas señaladas por el Área Metropolitana de Bucaramanga-AMB como posibles responsables de las emisiones de olores ofensivos.

Pregunta No. 7: ¿Cuál es la acción preventiva en la quebrada carrasco, debido a la ola invernal y que puede verse afectado por la novedad del carrasco?

El Municipio de Bucaramanga actualmente ejerce la supervisión del Convenio No. 517, el cual tiene como objeto, la operación y mantenimiento de la Nueva Planta de Tratamiento de Lixiviados, la cual ha mitigado el impacto que se generaba por vertimientos a las quebradas del carrasco, lo anterior considerando se trata el 100% de los lixiviados que se depositan en las lagunas de estabilización, y se logra una eficiencia en la remoción de 98%. Estos índices permitieron que el lixiviado producido en el Carrasco sea utilizado como agua de riego en plantas y árboles no frutales, lavado de equipos de la Planta, así como el riego de carreteras para evitar el levantamiento de material articulado; lo anterior evidencia que se disminuye la descarga del líquido en los cuerpos de agua donde se vierte.

De igual manera se remitirá el oficio a Gestión del Riesgo (Secretaria de Interior) para que se manifiesten desde su competencia.

Pregunta No. 8: ¿Cuáles son los documentos y el contrato que soporta las acciones desarrolladas por la secretaria de salud al contrato de fumigación pirilan?

En el año 2016 durante la epidemia de Zika, se realizó la compra del insumo Pirilan 250 ULV (Pirimiphos Methyl al 25 % Ultra Bajo Volumen) mediante el Contrato No. 127 del 9 de septiembre 2016 en el cual se adquieren 1900 L de INSECTICIDA ADULTICIDA ORGANOFOSFORADO INGREDIENTE ACTIVO PIRIMIPHOS METHYL 25 % PARA APLICACIONES ESPACIALES EN CAMPAÑAS DE SALUD PÚBLICA CONTRA VECTORES TRANSMISORES DE ENFERMEDADES TROPICALES COMO EL DENGUE, CHIKUNGUNYA Y ZIKA por valor de $ 124.999.100 MCTE. El supervisor del contrato fue el Técnico del Área de la Salud FABIO AUGUSTO GONZÁLEZ ARIZA, quien a su vez recibe el insumo, lo anterior soportado mediante Acta de Entrega y Recibido a Entera

Satisfacción de Bienes Adquiridos del 6 de octubre de 2016. Posteriormente, el insumo fue ingresado a Almacén General soportado mediante Certificación de Ingreso de Bienes Adquiridos (ANEXO 1).

Finalmente, con el fin de poder realizar las jornadas de fumigación se ejecutó el Contrato No. 110 del 19 de Abril de 2018 cuyo objetivo fue EL MANTENIMIENTO PREVENTIVO Y CORRECTIVO INCLUYENDO REPUESTOS ORIGINALES Y MANO DE OBRA CALIFICADA DE UN (1) VEHICULO PESADO DYNA-FOG MODELO MAXI-PRO 1800 DE MONTAR EN VEHICULO CON SISTEMA ULTRA BAJO VOLUMEN ULV PARA ASPERSION DE INSECTICIDAS UTILIZADOS EN EL PROGRAMA DE SALUD PUBLICA DE LA SECRETARIA DE SALUD Y AMBIENTE DEL MUNICIPIO DE BUCARAMANGA por valor de $11.721.500 MCTE (ANEXO 2).

Es importante aclarar que no se realiza contrato de fumigación sino obedece a una compra de insumos.

Pregunta No. 9: ¿Que estrategias concretas tienen para la meta de plazas de mercado y salud ambiental, toda vez que los estudios desde hace rato se encuentran y las negociaciones con la EMAB para trabajar el compostaje, ya tiene un tiempo anterior, es necesario lograr acciones de ejecución de la misma y definir resultados positivos con impacto en la carga nutricional?

El municipio de Bucaramanga el día 06 de noviembre celebro un convenio interadministrativo con la EMAB que tiene por objeto "AUNAR ESFUERZOS ENTRE EL MUNICIPIO DE BUCARAMANGA Y LA EMPRESA DE ASEO DE BUCARAMANGA – EMAB S.A. E.S.P PARA EL DESARROLLO DE LOS ESTUDIOS Y DISEÑOS DE INGENIERIA RELACIONADAS CON EL AUMENTO DE LA CAPACIDAD OPERATIVA DE LA PLANTA DE COMPOSTAJE UBICADA EN EL SITIO DE DISPOSICIÓN FINAL EL CARRASCO." A partir de los resultados de este proceso de consultoría, se estructuran las bases técnicas para la configuración de la fase 2 que busca la implementación de un proceso de potenciación para la planta de compostaje ubicado en el carrasco la cual comprende las adecuaciones estructurales maquinaria y equipos necesarios para el procesamiento del material orgánico proveniente de plazas de mercado. Lo anterior se pretende desarrollar durante la vigencia del año 2019.

Pregunta No. 10: del 1% del presupuesto establecido para la compra de predios, se debe aclarar si este valor es acumulable y lo que no se ejecute en el 2018 pasa para el 2019?

respecto a este ítem para la vigencia 2018 el proyecto ADQUISICIÓN DE PREDIOS PARA CONSERVACIÓN, MANTENIMIENTO Y ESTUDIO DE FLORA Y FAUNA EN ÁREAS ABASTECEDORAS DE AGUA DEL MUNICIPIO DE BUCARAMANGA, SANTANDER, CENTRO Y ORIENTE, se encuentra enmarcado dentro de los postulados del Plan de Desarrollo 2016-2019 Gobierno de las Ciudadanas y Ciudadanos, Línea Estratégica Sostenibilidad Ambiental, componente Espacios Verdes para la Democracia, programa Ecosistemas para la Vida, el cual tiene un valor total de $ 3.500.010.000 y cuya fuente de financiación es Recursos Propios. Dado a lo anteriormente descrito dicha pregunta es remitida por competencia a la Secretaria de Hacienda mediante radicado N° 10061 de 6 de noviembre de 2018.

Pregunta No. 11: ¿Cuantas rendiciones de cuentas ha realizado el Ing. Rodolfo Hernández del PGIRLS antes de la aprobación del presupuesto en cumplimiento al artículo 11 de la

Resolución 754 de 2014, cual es el grado de avance de PGIRS, su metodología, cual es el último informe de PGIRLS para la aprobación del presupuesto 2019?

A la fecha se han realizado dos (2) rendiciones de cuentas, las cuales tienen como finalidad mostrar a final de cada año, la ejecución de los trece (13) programas que contiene el Plan de Gestión Integral de Residuos Sólidos – PGIRS

- ¿Cuál es el grado de avance del PGIRS, su metodología?

El Plan de Gestión Integral de Residuos Sólidos – PGIRS, cuenta con trece (13) programas, los cuales contienen actividades según las proyecciones de crecimiento anual para un horizonte de doce (12) años con variables como la población, generación de residuos sólidos y perspectivas de crecimiento de actividades económicas. A continuación, se trae a colación el avance a la fecha de los programas en ejecución para el año en vigencia:

Aspectos institucionales del servicio público de aseo:	100 %
Recolección, transporte y transferencia:	74,3 %
Barrido, Limpieza de Vías y Áreas Públicas:	96,29 %
Limpieza de Playas Ribereñas:	70 %
Corte de Césped y Poda de Árboles:	100 %
Lavado de Áreas Públicas:	75 %
Aprovechamiento:	37, 16 %
Inclusión de Recicladores:	66,66 %
Disposición Final:	73,3 %
Residuos Especiales:	63 %
Residuos de Construcción y Demolición:	80 %
Área Rural:	95,6 %
Gestión Del Riesgo:	57 %

- ¿Cuál es el último informe del PGIRS para la aprobación del presupuesto 2019?

De acuerdo al Plan de Desarrollo Municipal 2016 - 2019, se tiene una meta denominada "Mantener el PGIRS", en el marco de su cumplimiento se rinde informes trimestrales al Concejo Municipal donde se relacionan las acciones realizadas para cada programa; adicionalmente en las sesiones del PGIRS se presentan dichos avances.

Honorable Concejal Dionisio Carrero Correa

<u>Pregunta No. 12</u>: ¿Cómo permite la secretaria de salud la utilización de insumos vencidos para la fumigación, que acciones se hicieron para el uso de este insumo, que seguimiento se realizó en los sectores para controlar o prevenir riesgo por el uso del insumo para la salud?

Para permitir la aplicación del insumo se realizaron pruebas comparativas en el Laboratorio Departamental de Salud Pública y en Campo (ANEXO 3), mediante el uso de la Colonia de *Aedes aegypti* del barrio Café Madrid (Comuna 1).Cabe mencionar que los bioensayos se realizaron con los adultos de la filial 2 (F2), obteniéndose los siguientes resultados (Figura 1 y 2).

Figura 1. Resultado de la prueba de efectividad en campo

PRUEBAS DE EFECTIVIDAD EN ADULTOS
Aedes aegypti A INSECTICIDAS

Departamento: __SANTANDER___ Localidad: __BUCARAMANGA___ Responsable: __NADIA ROJAS___
Fecha de prueba: __16 - 17 AGOSTO 2018____ Especie: __Aedes aegypti _____
Tipo de Insecticida: __ORGANOFOSFORADO__ Insecticida: __PYRIMIPHOS METHYL ULV____ Concentración: __250 gramos por L__
Fecha de fabricación insecticida: __JULIO 2016____ Fecha de expiración del insecticida: __JULIO 2018____ Uso de papel: __No aplica___
Temperatura máxima: __26_____ Temperatura mínima: __22_____ Humedad Relativa: ___90 %_____ Prueba: ____1____

Tubo N°	Individuos Expuestos	Mortalidad 1 hora	Mortalidad a 24 horas	% Mortalidad	% Mortalidad Abbot	Vivos 24 horas
CONTROL	25	0	0	0%	NA	25
1	25	0	25	100%	NA	0
2	25	0	25	100%	NA	0
3	25	0	25	100%	NA	0
4	25	0	25	100%	NA	0

Fuente: SSAB, 2018

Figura 2. Resultado de la prueba de susceptibilidad en laboratorio

PRUEBAS DE SUSCEPTIBILIDAD DE ADULTOS DE
Aedes aegypti A INSECTICIDAS -OMS

Departamento: __SANTANDER___ Localidad: __BUCARAMANGA___ Responsable: __NADIA ROJAS___
Fecha de prueba: __21 y 22 AGOSTO____ Especie: ___Aedes aegypti _____
Tipo de Insecticida: ___ORGANOFOSFORADO__ Insecticida: ___PYRIMIPHOS METHYL ____ Concentración: __0,2 %__
Fecha de impregnación del papel: __JULIO 2017____ Fecha de expiración del papel: __JULIO 2021____ Uso del papel: __3___
Temperatura máxima: ___26____ Temperatura mínima: ____21____ Humedad Relativa: ___88%____ Prueba: ___1_____

Tubo N°	Individuos Expuestos	Mortalidad 1 hora	Mortalidad a 24 horas	% Mortalidad	% Mortalidad Abbot	Vivos 24 horas
CONTROL	25	0	0	0%	NA	25
1	25	0	25	100%	NA	0
2	25	0	25	100%	NA	0
3	25	0	25	100%	NA	0
4	25	0	25	100%	NA	0

Fuente: SSAB, 2018

Lo anterior teniendo en cuenta los criterios de mortalidad: se consideran muertos, los mosquitos que caen y no se recuperan, los mosquitos con postura defectuosa, con alas abiertas y patas torcidas que NO regresan a su postura normal durante la observación. Los mosquitos que vuelan en espiral y chocan. Ayúdese observando el comportamiento de los mosquitos de la botella control.
De acuerdo a los resultados obtenidos en campo como en laboratorio se puede concluir que la efectividad del Pirilan ULV – Syngenta fue igual a la registrada en laboratorio con

papeles impregnados suministrados por el Instituto Nacional de Salud. Dado lo anterior se evidencia una mortalidad del 100%, lo cual se considera aceptable y por tanto es factible su uso.

Por otra parte, las acciones realizadas para el uso del insumo son las mencionadas anteriormente.

Respecto al seguimiento realizado en los sectores donde se aplicó el insumo, se tiene por parte de la Unidades Primarias Generadoras de Datos (UPGD) el reporte de cero (0) casos notificados a la fecha por afecciones respiratorias debidas a inhalación de gases, humos, vapores y sustancias químicas. Es importante tener en cuenta que el insumo químico

conservaba las propiedades, de acuerdo a lo evidenciado en las pruebas realizadas en campo y laboratorio.

Pregunta No. 13: ¿Qué acciones de control y prevención se realizan con los vehículos de la alcaldía que emiten gases contaminantes en el sótano, que acciones de control y prevención se realiza a los vehículos de la alcaldía que fumigan y que son guardados en el sótano de la alcaldía?

Los vehículos de la Administración municipal se les realizan el mantenimiento preventivo y correctivo periódicamente, y se mantiene vigente el certificado de revisión técnico mecánico y de gases.

Además, se realiza en el día sin carro y moto la medición de huella de carbono personal a los funcionarios y contratistas que no trae vehículo a la administración donde se invitan a llegar en bicicleta con el fin de generar conciencia a un ambiente agradable y una movilidad sostenible, y así contribuir a disminuir las emisiones de CO_2 que afectan al medio ambiente, donde se habilitan bici-parqueadero para toda persona que ingresara tanto como funcionarios y visitantes en el Sótano de la Fase I y en la parte externa Fase II, con el fin de incentivar y aportar al cambio climático.
En el año 2018 el día 19 de abril se realizó la primera medición de huella de carbono personal donde participaron 43 personas entre funcionarios y visitantes, según la participación los resultados fueron un ahorro de CO_2 por año de un valor de 32,9 TON y el ahorro de árboles por año fue de 240.En el segundo día sin carro y moto el día 13 de junio se realizó también a medición de carbono personal donde participaron 31 personas en total entre funcionarios y visitantes según la participación los resultados fueron ahorro de CO_2 por año fue valor de 22 Ton y el ahorro de árboles por año fue de 1407,86.

- ¿Qué acciones de control y prevención se realiza a los vehículos de la Alcaldía que fumigan y que son guardados en el sótano de la Alcaldía?

Respuesta: Se mantiene vigente el certificado de revisión técnico mecánico y de gases al vehículo dispuesto para la fumigación, por otra parte, se realiza mantenimiento preventivo y correctivo de vehículo pesado DYNA –FOG modelo Maxi –pro1800 de montar en vehículo con sistema ultra bajo volumen ULV para la aspersión de insecticida, a fin de controlar las emisiones de gases de efecto invernadero. Si se guarda la maquina por algún tiempo se retira toda la gasolina del carburador, cerrando la llave de gasolina y dejando el motor encendido hasta que se apague por sí solo. Se vacía y se limpian los tanques de insecticida y el de solvente para lavado.

Pregunta No. 14: ¿Qué acciones de coordinación se han realizado con inmigración para el manejo de la salud de los venezolanos?

- De acuerdo a la Circular 000025 de 2017 relacionada con el Fortalecimiento de acciones en salud pública para responder a la situación de migración de población procedente de Venezuela, la Secretaria de Salud de Bucaramanga a través del Programa Ampliado de Inmunizaciones – PAI realiza:

- ✓ Difusión de información a la población migrante en relación al esquema de vacunación y sus beneficios, como estrategia destinada a toda la población que resida en el territorio nacional sin restricciones.

- ✓ Orientar hacia las instituciones prestadoras de servicios de salud IPS, con el fin de garantizar la vacunación de la población que demande el servicio, cumpliendo con el esquema definido para Colombia. (Ver: https://www.minsalud.gov.co/salud/publica/Vacunacion/Paginas/pai.aspx.

Igualmente, en relación con los lineamientos para la gestión y administración del Programa Ampliado de Inmunizaciones – PAI 2018, dentro de las estrategias planteadas se busca

Fortalecer las acciones tendientes a desarrollar vacunación sin barreras, con el fin de disminuir las oportunidades pérdidas y las barreras del acceso a la vacunación.

Honorable Concejal Uriel Ortiz Ruiz

Pregunta No. 15: ¿Cuál es el informe sobre la atención de la discapacidad y el presupuesto para el 2019?

El programa de Discapacidad de la Secretaria de Salud y Ambiente soporta sus acciones basado en lay 1346 de 2009 y la Ley Estatutaria 1618 de 2013, la cual tiene por objeto garantizar y asegurar el ejercicio efectivo de los derechos de las personas con discapacidad, mediante la adopción de medidas de inclusión, acción afirmativa y de ajustes razonables y eliminando toda forma de discriminación por razón de discapacidad, en concordancia con la Ley 1346 de 2009.
Dentro de la Ley Estatutaria se contempla para el Área de Salud específicamente los siguientes artículos:
Artículo 9°. Derecho a la habilitación y rehabilitación integral. Todas las personas con discapacidad tienen derecho a acceder a los procesos de habilitación y rehabilitación integral respetando sus necesidades y posibilidades específicas con el objetivo de lograr y mantener la máxima autonomía e independencia, en su capacidad física, mental y vocacional, así como la inclusión y participación plena en todos los aspectos de la vida
Artículo 10. Derecho a la salud. Todas las personas con discapacidad tienen derecho a la salud

Por esta razón se han efectuado 29 visitas a las entidades del SGSSS para Ejercer inspección, vigilancia y control para garantizar la atención integral en salud para las personas con discapacidad bajo el enfoque diferencial. Donde se evalúan 8 ítems en el componente de Discapacidad y se realiza plan de mejora observando los avances de cada institución.

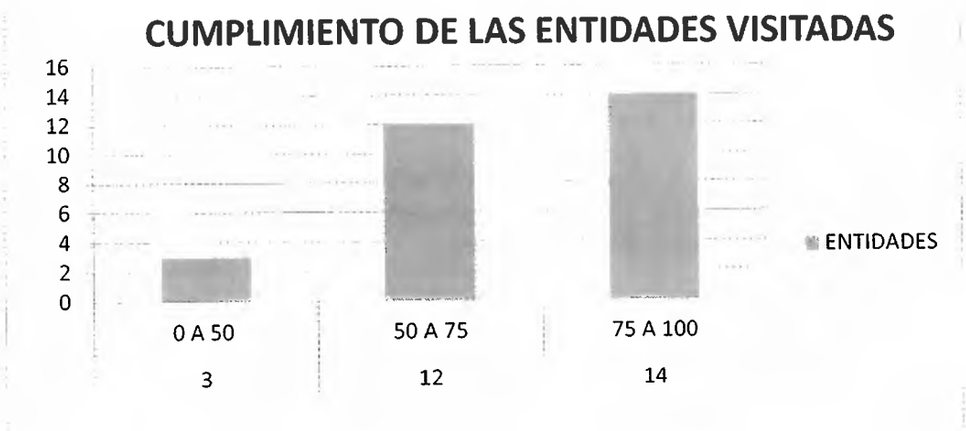

Fuente: Formato Evaluador- Aseguramiento

De las 29 Entidades Visitadas 3 tuvieron un cumplimiento del 0 al 50%, 12 Entidades del 50 al 75% y 14 un cumplimiento del 75 al 100%.
En las visitas de Auditoria se verifica los siguientes ítems:

- Política orientada al usuario que incluya proceso y procedimiento para dar prioridad en la atención a usuarios con discapacidad.
- Accesibilidad física y baños accesibles.
- Verificar que los formatos de afiliación e historias clínicas, tengan el ítem de marcación de la discapacidad y que se generen indicadores.
- Verificar que la institución sea Unidad Generadora de Datos para el Registro, Localización, Caracterización de las Personas con Discapacidad.
- Verificar que los empleados sean capacitados en la atención que deben prestar a la población con discapacidad.
- Verificación de avisos informativos en Lengua de señas y en Braille.
- Verificación de personal capacitado en lengua de señas debidamente certificada por una institución idónea.

En el transcurso del año se han realizado 2 Capacitaciones en el registro de localización y caracterización de personas con discapacidad a 31 funcionarios de entidades del SGSSS ASMETSALUD, COOSALUD, CAFESALUD, MEDIMAS SUBSIDIADO, MEDIMAS CONTRIBUTIVO, NUEVA EPS, SALUD TOTAL, SANITAS, SURA, FUNDACION MEDICO PREVENTIVO, FAMISANAR, HOSPITAL PSIQUIÁTRICO SAN CAMILO, POLICLÍNICA, GESTIONAR BIENESTAR, HOSPITAL UNIVERSITARIO DE SANTANDER, SALUD TOTAL EPS, ALIANZA DIAGNOSTICA, FAMISANAR, IDIME IPS, INSTITUTO DEL Corazones (Se conformaron 13 Unidades Generadoras de Datos.)

La capacitación tuvo como finalidad conformarse como Unidad Generadora de Datos UGD, para que cada entidad realice el proceso de registro de los usuarios con discapacidad que están afiliados en las EPS o reciban atención en las IPS y así poder Aumentar la cobertura en el registro de tal forma que las políticas, planes y programas puedan responder a sus necesidades.

Acumulado a 2018 Población con discapacidad por género y grupos de edad Registrados en el Municipio de Bucaramanga, Corte 15 septiembre 2018.

EDAD POR QUINQUENIOS	Femenino	Masculino	Total general
1-5	183	239	422
6-10	454	667	1121
11-15	491	582	1073
16-20	511	555	1066
21-25	292	409	701
26-30	238	364	602
31-35	269	421	690
36-40	256	423	679
41-45	314	388	702
46-50	352	444	796
51-55	446	480	926
56-60	514	499	1013
61-65	562	503	1065
66-70	586	483	1069
71-75	522	484	1006
76-80	541	407	948
81años y más	1095	670	1765
Total general	**7626**	**8018**	**15644**

Fuente: Min Salud.

Registro para la localización y caracterización de personas con discapacidad, Municipio Bucaramanga. Reporte con Corte a 15 Septiembre 2018.
A su vez se realizan asistencias Técnicas a las IPS Y EPS con el fin de lograr sensibilizarlas en la importancia de la Conformación de la Unidad Generadora de Datos y en la Implementación de Indicadores de la Población con Discapacidad usuaria de sus servicios.

La Secretaria de Salud implemento estrategias para mejorar el Avance al Plan Municipal de Discapacidad realizando mesas de trabajo con las diferentes dependencias de la Administración Municipal las cuales tienen metas en el plan de desarrollo "Gobierno de los ciudadanos y las ciudadanas 2016-2019". En referencia con la población con discapacidad, las mesas de trabajo se realizan con el fin de revisar y analizar el cumplimiento y programación de recursos para el desarrollo de las metas de las (9) líneas de acción del Plan Municipal de Discapacidad.

El presupuesto del Programa de Discapacidad de la Secretaria de Salud y Ambiente para la vigencia 2019 es de $ 128.950.000 del Sistema General de Participaciones.

Honorable Concejal Jorge Edgar Flórez Herrera

Pregunta No. 16: ¿Cómo se está abordando desde la secretaria de salud y ambiente los olores ofensivos emanados del carrasco?
El relleno sanitario el Carrasco se encuentra en etapa de formulación del Plan de Reducción de Impacto por Olores Ofensivos-PRIO, según la Resolución 1541 de 2013; es importante manifestar que la entidad responsable de la autorización, seguimiento y control del plan anteriormente mencionado es la Autoridad Ambiental competente; por tal motivo la Secretaria de Salud y Ambiente no realiza acciones para el control de olores ofensivos en el relleno sanitario el Carrasco.

Pregunta No. 17: ¿Que ha pasado con el agua en el área rural, porque no se implementan las acciones que fueron desarrolladas en capilla baja en otras áreas?

El municipio de Bucaramanga ha desarrollado diferentes actividades prácticas en el sector rural fomentando la protección de cuencas hídricas abastecedoras, tales como capacitaciones del manejo adecuado de pozos sépticos, construcción de sistemas de purificación de agua, sistemas de recolección de aguas lluvia, buenas prácticas agrícolas, manejo de residuos sólidos, jornadas de siembra, jornadas de limpiezas de cañadas entre otras acciones encaminadas a la protección hídrica, las cuales dan cumplimiento a la meta establecida en el plan de desarrollo municipal relacionada con la implementación de mecanismos de corresponsabilidad y fomento a la protección de cuencas hídricas abastecedoras en el municipio de Bucaramanga y generan conciencia ciudadana respecto al deterioro de las cuentas por fenómenos de origen antrópico y que herramientas tiene la comunidad para defender su territorio.

Pregunta No. 18: ¿Por qué a la fecha solo se ha comprado un predio, y pasan un proyecto de acuerdo para comprar más, que pasa con los otros?

Para este ítem efectivamente mediante Acuerdo Municipal N° 038 de 20 de septiembre de 2017, autorizó al Alcalde de Bucaramanga para adquirir los predios identificados y seleccionados en beneficio de la protección y conservación de fuentes hídricas, de conformidad a lo anteriormente descrito, la Secretaria de Salud y Ambiente, DADEP y el Acueducto Metropolitano de Bucaramanga se encuentra adelantando los respectivos trámites técnicos, jurídicos y financieros en lo relacionado a la inversión 1% adquisición y/o compra de predios para los predios autorizados en el acuerdo municipal; en tal sentido a la fecha se ha generado todas las visitas técnicas de campo a predios, se ha efectuado acercamiento con los propietarios de los predios para su respectiva negociación, se han adelantado avalúos comerciales corporativos de diferentes predios, así como los respectivos levantamientos topográficos, sin embargo una de las razones por las cuales no se ha surtido la compra de los demás predios obedece a que la mayoría de predios posee problemas y/o inconvenientes de áreas y linderos (trámite deberá adelantarse por parte del propietario ante el IGAC de acuerdo a la normatividad vigente para la respectiva aclaración de áreas y linderos.

Pregunta No. 19: ¿Por qué no se continúa con los mecanismos de acción que se venían realizando en el páramo de san turban, cuál es la práctica de la SSYA en la licencia del pacto ambiental?

Es importante manifestar que el municipio se ha opuesto y se continuará oponiendo al desarrollo de proyectos que pongan en riesgo los recursos naturales y los servicios eco-

sistémicos que estos proveen, en especial lo correspondiente al abastecimiento hídrico. En ese orden de ideas hemos venido participando en conjunto con entidades como el Acueducto Metropolitano de Bucaramanga-amb en los diferentes escenarios que nos

permite la ley para manifestar los posibles efectos a los cuales nos vemos expuestos como comunidad (lo anterior bajo concepto de área de influencia indirecta).

Pregunta No. 20: ¿En qué va el desarrollo de la política ambiental?

En este momento el Municipio de Bucaramanga a través de la Subsecretaria del Medio Ambiente se encuentra en el proceso de formulación de la Política Pública Ambiental Municipal, en un proceso que incluye la actualización del Acuerdo 030 de 2010. Este proceso incluye la participación de actores clave en el proceso de construcción como las autoridades ambientales, sectores académicos, organizaciones gubernamentales y no gubernamentales, comisión quinta del honorable consejo de Bucaramanga, entre otros. Así mismo, este proceso se soportará en información técnica que ha sido consolidada previamente y en el análisis de indicadores de calidad ambiental del Municipio. A la fecha nos encontramos desarrollando las mesas de trabajo con los distintos actores clave para formular a través de la metodología del marco lógico una política eficaz, que permita la proyección de una ciudad sostenible que pueda identificar su estructura ecología y de esta forma pueda proyectar su desarrollo preservando la biodiversidad y los servicios ecosistemas que la constituyen.

Honorable Concejal Wilson Ramírez González

Pregunta No. 21: ¿Por que las metas de convivencia social no tienen un porcentaje de ejecución?

Algunas metas del Programa de Convivencia Social y Salud Mental no registran porcentaje de cumplimiento en el plan de acción de la vigencia 2018, toda vez que como lo registra el Plan de Acción que fue adjuntado al informe de gestión acumulado del tercer trimestre no se tiene programado el cumplimiento de estas metas para esta vigencia, por tanto no registra el avance en la matriz. Pero eso no exime a la Secretaría de Salud y Ambiente el desarrollo de las mismas. Igualmente, el avance se registra en la matriz del cumplimiento acumulado del cuatrienio de todas las metas una vez se cierra la vigencia, la cual tiene a cargo la Secretaría de Planeación.

INDICADOR	META CUATRIENIO	META	LOGRO	Porcentaje de avance en tiempo	Porcentaje de avance en cumplimiento
Número de lineas base de eventos de causa eterna de morbilidad desagregada por edad y sexo realizadas.	1	0	1	75%	-
Número de estudios de carga de enfermedad por eventos no transmisibles y causa externa realizados.	1	0	1	75%	-
Número de políticas públicas de salud mental nacionales implementadas y mantenidas con el acuerdo municipal 015 de 2011	1	1	0,5	75%	50%
Porcentaje de casos de violencia intrafamiliar reportados a SIVIGILA con seguimiento.	100%	100%	80,0%	75%	80%
Número de estudios de consumo de sustancias psicoactivas en población en edad escolar en instituciones educativas oficiales realizados.	1	0	0,6	75%	-
Número de estrategias implementadas y mantenidas para la reducción del consumo de sustancias psicoactivas en niñas, niños, adolescentes y comunidad de mayor vulnerabilidad	2	2	2	75%	100%

Pregunta No. 22: ¿Cuál es la integración de salud con el observatorio de drogas para abordar este problema de salud de sustancias psicoactivas?

Desde el año 2012, el Plan Decenal de Salud y la ley 1566 de 2012, considera el consumo de sustancias psicoactivas como un problema de Salud Pública.
Según el Acuerdo 014 de 2010, "Por el cual se adopta una política de prevención y atención integral del consumo de sustancias psicoactivas y de otras prácticas de riesgo adictivo", en el capítulo II denominado Plan Integral en el literal C. contempla como actividad el monitorear sistemática y regularmente el comportamiento epidemiológico del consumo de sustancias psicoactivas y de otras prácticas de riesgo adictivo, así como evaluar la eficiencia y eficacia de las acciones y para ello se solicita en el anexo 1, áreas de plan integral se Implementen programas de prevención a nivel de comunas sobre aspectos socioculturales de consumo de sustancias psicoactivas y de otras prácticas de riesgo adictivo, mediante la red integrada de prevención y asistencia socio sanitaria que promueva y coordine en el campo de la salud, educación, tiempo libre, áreas sociales y organizaciones comunitarias en general.
Para ello, la secretaria de Salud y Ambiente de Bucaramanga ha venido desarrollando las actividades de promoción de la salud y prevención de la enfermedad en el Plan de Intervenciones colectivas cuyo prestador es la Empresa Social del Estado Instituto de Salud de Bucaramanga (ESE ISABU) contrato N. 065 de Enero 26 del 2018, que a la fecha en el tema de la referencia, ha beneficiado a 20.293 personas de las cuales el 10,3% (2.086)

Pregunta No. 23: ¿Qué acciones desarrolla la SSYA para el cuidado del aire, cuales son a la fecha el tipo de enfermedades ocasionadas por el aire con cuanto presupuesto se cuenta para manejar la problemática del aire, cual es la estrategia de la secretaria para aminorar los efectos negativos?

En cuanto a las acciones desarrollada por la SSAB; a través del programa de Vigilancia Epidemiológica se ha encargado de actualizar el talento humano en salud en los protocolos de Infecciones Respiratorias Agudas - IRA – adicionalmente se realiza el seguimiento a los casos presentados de enfermedades respiratorias agudas, se realizan comunicados-circulares de fortalecimiento; aunque se aclara que este tipo de evento es estacional y no se atribuye a la contaminación aérea. Cabe mencionar, que a través del enfoque intersectorial entre la subsecretaria de Salud y la Subsecretaria de Ambiente se complementan las acciones que conlleven a aminorar los efectos negativos de los contaminantes atmosféricos; enfocándose por el área de salud el seguimiento a la promoción, prevención, y seguimiento al contexto salud- enfermedad y los determinantes que conllevan a la presencia de la enfermedad; sin embargo ninguno de los eventos a los que se les realiza seguimiento (IRAG Inusitada e IRA) se han podido asociar directamente con la contaminación del aire.

Desde la secretaria de salud no se han realizado estudios para evaluar la asociación de la calidad del aire, contaminación atmosférica y el desarrollo de enfermedades respiratorias. Sin embargo, la Universidad Industrial de Santander desarrollo una tesis que llevaba por nombre "Contaminación Biológica Intradomiciliaria y su relación con síntomas respiratorios compatibles con Asma bronquial", teniendo como insumo un estudio realizado por la Corporación para la Defensa de la Meseta de Bucaramanga (CDMB), en el cual concluyeron que no había asociación entre los síntomas respiratorios en niños y la contaminación ambiental externa.

El estudio realizado por la Doctora Astrid Berena López, fue un estudio de corte transversal analítico, en menores de 7 años, residentes en zonas de la ciudad de Bucaramanga con niveles diferentes de contaminación atmosférica por material particulado fracción respirable inferior a 10 micras (PM(10)). evaluando los síntomas respiratorios de Asma con los

cuestionarios EILS e ISAAC, para contaminantes intradomiciliarios y mediciones biológicas de ácaros y hongos y se estimaron razones de prevalencias.

Como resultado se tuvo que la prevalencia de síntomas respiratorios de Asma fue de 8% con un intervalo de confianza del 95% (5,6 – 9,6), sin diferencias significativas entre las dos zonas de contaminación extra domiciliaria. El modelo binomial mostró que los síntomas de asma se asociaron con la presencia de ácaros RP: 1.78 IC95% (1,04 – 3,0), *Acremonium* sp RP: 6,24 IC95% (3,8 – 10,0) y antecedentes de neumonía RP: 4,0 IC95% (2,5 – 6.4), de Rinitis alérgica RP: 1,9 IC95% (1,15 – 3,1), tenencia de mascota RP: 0,45 IC95% (0.22 - 0.92).

Concluyéndose que la exposición a contaminantes biológicos intramurales, antecedentes personales de prematurez, neumonía y rinitis y antecedentes familiares de asma incrementan la probabilidad de ocurrencia de síntomas respiratorios de asma en la población estudiada. La presencia de mascota podría ser un factor protector.
No conocemos la información a detalle sobre el presupuesto con el que se cuenta para manejar la problemática del aire.

Pregunta No. 24: ¿Que programa de la SSYA benefician al sector rural, que pasa con las unidades móviles?

Dentro de las acciones que benefician el sector rural se encuentra:

- ✓ El PIC (Plan de Intervenciones colectivas) contratado con la ESE ISABU: actividades de promoción y prevención en Salud Publica.

- ✓ Se fomento la creación de rutas de recolección y transporte de residuos sólidos para la población del área rural que no cuente con el servicio aseo para las cuales se realizó una mesa de trabajo con los representantes de las veredas que componen dichos corregimientos donde se evaluaron temas referentes a la prestación del servicio y el estado de las vías en sus respectivas zonas.

Nota: Como insumo para la mesa de trabajo se utilizaron mapas con la cartografía de los corregimientos donde los lideres pudieran plantear las necesidades en cuanto a la temática expuesta.

- ✓ Realiza una jornada para la recolección de residuos especiales en los corregimientos municipales de la mano con la ANDI donde previamente se le capacita a la población rural para que se efectué la correspondiente separación de los residuos especiales y posteriormente se realiza la recolección en una jornada masiva

Tabla 1. Residuos posconsumo recolectados jornada posconsumo

PUNTO DE RECOLECCION	TOTAL DE RESIDUOS RECOLECTADOS
CORREGIMIENTO 1	119,05Kg
CORREGIMIENTO 2	133,775Kg
CORREGIMIENTO 3	202,5Kg

Fuente: Subsecretaria Medio Ambiente. Seguimiento programa de gestión de residuos sólidos en el área rural, 2018.

- ✓ Como tercera actividad se están Implementando acciones educativas enfocadas en el mejoramiento higiénico sanitario en el interior de las viviendas y su entorno, así como en las escuelas del sector rural donde se relacionan temas como manejo de los residuos sólidos, separación en la fuente. Por medio de la Estrategia de Vivienda Saludable y La estrategia de educación ambiental planteada en los corregimientos I, II y III. Donde se Capacitación en las siete temáticas de la estrategia de Vivienda saludable.

¿Qué pasa con las Unidades móviles?
El proceso de Unidades Móviles para la adquisición por parte de la Secretaria de Salud y Ambiente del Municipio de Bucaramanga, realizó el proyecto, el proceso precontractual y contractual, sin embargo, el día 18 de septiembre de 2018 se solicito a la Secretaria de Hacienda la expedición del CDP según solicitud No. 23988 pero fue suspendido ya que la Secretaria Jurídica solicita se cambie objeto del contrato de:
"Aunar esfuerzos entre el municipio de Bucaramanga y la ESE ISABU con el fin de fortalecer la atención integral de la Salud en el Área Rural del municipio de Bucaramanga mediante la adquisición y dotación de centros de salud móviles" a
"Aunar esfuerzos entre el municipio de Bucaramanga y la ESE ISABU con el fin de fortalecer la atención integral de la Salud en el Área Rural del municipio de Bucaramanga mediante la adquisición y dotación de centros de salud móviles médico-odontológicos para la ESE-ISABU" CDP que nuevamente fue solicitado a la Secretaría de Hacienda con No. 24319 el día 22 de octubre de 2018, para lo cual informa que actualmente la Administración no cuenta con el rubro solicitado en el CDP dentro de los recursos propios, no siendo autorizado y quedando suspendido la compra de ese proceso.

La Secretaria de Salud y Ambiente estará atenta a gestionar dentro del 2019 la adquisición de dichas Unidades Móviles, ya que a la fecha no fue incluida dentro del presupuesto 2019.

Honorable Concejal Jhon Jairo Claro Arévalo

Pregunta No. 25: ¿Por qué en el informe solo aparecen 20 metas con acción, donde están las otras?

Respuesta: No es cierto que sólo aparecen 20 metas de acción en el informe de gestión de la Secretaría de Salud y Ambiente, ya que el cumplimiento de nuestro despacho ha sido a 48 metas las cuales se encuentran dentro de veinte (20) programas atendiendo las líneas estratégicas del Plan de Desarrollo "El Gobierno de las Ciudadanas y los Ciudadanos".
Por lo tanto es evidente que usted equívocamente hace referencia a los programas donde se encuentran cada una de las metas que la Secretaría de Salud cumple.

En ese orden de ideas al final del informe se encuentra el Plan de Acción del Plan de desarrollo con corte septiembre, donde registra cada una de las metas con su respectivo cumplimiento, donde evidencia el programa al cual hace referencia, por tanto, sólo es tomar la tabla de contenido donde registra los programas a cargo de la Secretaría de Salud y Ambiente y relacionarlo con el documento mencionado.

Pregunta No. 26: ¿Enviar copia del acta donde se reprograman metas para el 2019.

Atendiendo su petición adjunto copia del acta realizada donde se programan unas metas para el cumplimiento en la vigencia 2019.

Pregunta No. 27: ¿Cuantas personas se impactaron por cada uno de los mecanismos de PGIRS?

A continuación, se relacionan los mecanismos desarrollados durante la vigencia del 2018

Mecanismos	N° Personas
Aprovechamiento del agua	14
Manejo Adecuado Recurso Hídrico	18
Buenas Prácticas Agrícolas	18
Construcción de biofiltros	18
Manejo adecuado del residuos solidos	14
Herramientas normativas del recurso hídrico	10
Manejo adecuado de pozos sépticos	23
Jornadas de siembra	78
Limpieza de Cañadas	90
Sistema de tratamiento agua potable	11
Sistemas de recolección de aguas lluvia	25

Pregunta No. 28: ¿Cuál es la estrategia propuesta por la SSYA para el cumplimiento de la meta de esterilización?

Jornadas de Esterilización de Lunes a sábado, como Estrategia agresiva para logar abarcar diferentes puntos estratégicos del municipio de Bucaramanga, con amplia cobertura, necesaria para dar un cumplimiento positivo a la meta del cuatrenio.

Para el 2018, de acuerdo al proceso de adquisición de insumos la proyección de cumplimiento de la meta es de 7.000 esterilizados

Pregunta No. 29: ¿Que ha hecho la SSYA en cumplimiento a la ley de 99 de 1193en sus artículos 65 y 66 que refiere las obligaciones del municipio para el manejo de los olores ofensivos?

Dentro de los art 65 y 66 de la ley de 1993 no se encuentra funciones para las entidades territoriales en lo relacionado para el manejo de olores ofensivos, sin embargo, a continuación de presentan las acciones:

- Conformación y ejecución de mesas de trabajo para el control de olores ofensivos del municipio.
- Implementación de plan de control de olores ofensivos realizado en las empresas señaladas como fuentes de emisión de los mismos por el Área Metropolitana de Bucaramanga (AMB).
- Participación en la mesa de olores ofensivos convocada por la Procuraduría para asuntos ambientales.
- Ejecución de operativos articulados con la Policía Nacional para el control de olores ofensivos.

Pregunta No. 30: ¿Por qué en el informe de vacunación se habla de cobertura no útil?

Es importante mencionar que las Coberturas de vacunación son aquellas que evalúan o miden la proporción (en porcentaje) de personas que han recibido las vacunas establecidos en el esquema.

SEMAFORIZACIÓN	
Cobertura útil	**Mayor o igual a 95%**
Cobertura no útil	**Mayor o igual que 80 y menor que 95%**
Cobertura crítica	**Menor a 80%**

Al revisar el cuadro de semaforización utilizado en el programa de vacunación, este se divide en

- Cobertura Útil: Es aquella que garantiza que el 95% o más de la población objeto del programa de vacunación haya sido inmunizada.

- Cobertura no Útil: Es aquella que garantiza que entre el 80% y menos del 95% de la población objeto del programa de vacunación haya sido inmunizada.

- Cobertura critica: Es aquella que garantiza que menos del 80% de la población objeto del programa de vacunación haya sido inmunizada.

Honorable Concejal Yolanda Blanco Arango

Pregunta No. 31: ¿Cuál es el informe de metas del plan de salud, su presupuesto, logros y ejecución por meta?

Respuesta: La Secretaría de Salud y ambiente cumple su plan Territorial de Salud en concordancia con las metas del Plan de Desarrollo "El Gobierno de las Ciudadanas y los Ciudadanos", por tanto el informe del cumplimiento de las metas que la Secretaría de Salud y Ambiente tiene a cargo fue el entregado en su despacho, el cual evidencia cada meta cumplida con su respectivo desarrollo de la misma, según el programa al cual registra. Igualmente, al final del informe se adjuntó el Plan de acción del Plan de Desarrollo, donde evidencia cada una de las metas con su respectivo avance con corte septiembre, igualmente el presupuesto programado y el presupuesto ejecutado con el corte mencionado.
En ese orden de ideas se adjunta de nuevo el informe del plan de acción con corte septiembre el cual es idéntico al que se encuentra en el informe de gestión enviado a su despacho, donde registra el cumplimiento de las metas, junto con el recurso programado y ejecutado de cada una de ellas.

Pregunta No. 32: ¿Qué pasa con el centro de zoonosis?

Para la Construcción del Centro de Zoonosis la Secretaria de Salud dentro de su Plan de Gobierno, sin embargo, la ejecución depende de la Secretaria de Infraestructura, dentro de la cual se encontraba para el 2018 la construcción, se tenía los diseños arquitectónicos del mismo y además se entregaba un salón comunal a la comunidad, gestionado por la Secretaria de Salud,

De lo anterior el sitio para su construcción era un terreno en Vijagual, para lo cual la comunidad no acepto, la construcción en dicho sitio, motivo por el cual se entrará nuevamente a la verificación de un predio para dicho fin.

Pregunta No. 33: ¿Cuál es el proceso de construcción y reconstrucción de centros de salud, cual es el presupuesto?

En la actualidad la repontencialización de los Centros de Salud está radicada y aprobada en el Plan Bienal 2018-2019, el cual se anexa.
De lo anterior mediante la mesa de trabajo de la Administración Municipal de Proyectos Estratégicos se viene trabajando el Diseño arquitectónico, Hidrosanitarios, Eléctricos, Estructurales, Radicación en Curaduría, Licencias por parte del Taller de Arquitectura-Secretaria de Infraestructura, y la Radicación en Banco de Proyectos, para posterior por parte de la Secretaria de Salud y Ambiente realizar radicación de los diferentes proyectos para aprobación de la Secretaria de Salud Departamental y/o Ministerio de Salud según presupuesto.
Con respecto al Centro de Salud Antonia Santos: en proceso está la adquisición del Predio para la construcción del mismo.
Uimist, En proceso se encuentra la propuesta y firma del contrato para los diseños de dicha institución.

Pregunta No. 34: ¿Cuál es la relación y tendencia del presupuesto?

Respuesta: El presupuesto de la Secretaría de Salud y Ambiente respecto a su tendencia se puede evidenciar en el consolidado que la Secretaría de Planeación registra para cada vigencia según reportado por nuestro despacho.

En ese orden de ideas se adjunta la matriz entregada por la Secretaría de Planeación que evidencia el consolidado del cumplimiento de las metas a cargo de nuestro despacho con el presupuesto programado y asignado para la vigencia 2016 y 2017.

Pregunta No. 35: ¿Qué solución se plantea con el problema del carrasco?

La problemática de residuos sólidos que se analiza, se halla concentrada en la ciudad de Bucaramanga pero afecta a 15 municipios más que en la actualidad disponen sus residuos sólidos en El relleno sanitario el Carrasco, como son: Floridablanca, Girón, Piedecuesta, Lebrija, Betulia, Surata, California, El Playón, Charta, Matanza, Toná, Zapatoca, Rionegro, Mesa de los Santos y Santa Bárbara. que sumados con Bucaramanga totalizan 16 municipios.

El municipio de Bucaramanga por medio de la Empresa de Aseo de Bucaramanga S.A. ESP. ha venido adelantando las gestiones para contar con una alternativa viable, que cumpla con los requerimientos técnicos legales, que permita la disposición adecuada de los residuos generados por los usuarios de la entidad, en su área de cobertura.

A la fecha el servicio de disposición final se presta sin ninguna interrupción y continuara según lo indicado en la emergencia Sanitaria de 2017.

Para la Construcción del Centro de Zoonosis la Secretaria de Salud dentro de su Plan de Gobierno, sin embargo la ejecución depende de la Secretaria de Infraestructura, dentro de la cual se encontraba para el 2018 la construcción, se tenía los diseños arquitectónicos del mismo y además se entregaba un salón comunal a la comunidad, gestionado por la Secretaria de Salud,

De lo anterior el sitio para su construcción era un terreno en Vijagual, para lo cual la comunidad no acepto, la construcción en dicho sitio, motivo por el cual se entrará nuevamente a la verificación de un predio para dicho fin.

Honorable Concejal Wilson Manuel Mora Cadena

Pregunta No. 36: ¿Cuál es el presupuesto para el acuerdo 027 del 10 de septiembre de 2018?

La Secretaría de Salud y Ambiente en cumplimiento de los objetivos establecidos por el Programa ONUSIDA relacionado con las metas 90-90-90, que a su vez fue acogido por el Ministerio de Salud y Protección Social, el cual atendiendo las competencias al respecto notificó a los Municipios los lineamientos los cuales se han venido cumpliendo. Finalmente, el Municipio de Bucaramanga a través del Acuerdo Municipal 027 del 10 de septiembre de 2018 donde definió los lineamientos para la construcción del Plan Local de Respuesta al VIH-SIDA e infecciones de transmisión sexual del Municipio de Bucaramanga.

Por lo anterior, este despacho le comunica que para la vigencia 2018, la Secretaría de Salud y Ambiente en cumplimiento de nuestras metas y nuestras competencias dadas por la ley, las cuales le apuntan a los lineamientos mencionados anteriormente, programó un recurso de Ciento cuarenta y ocho millones quinientos cincuenta y seis mil doscientos cincuenta pesos m/cte. $148.556.250, y para la vigencia 2019 es de ciento cuarenta y nueve millones ochenta y siete mil quinientos pesos m/cte. $149.087.500.

Pregunta No. 37: ¿Cuál es la ejecución presupuestal de la SSYA, por rubros presupuestales, porque no se ha desarrollado el presupuesto de inicio feliz por valor de 450 millones, régimen subsidiado 500 millones y de fortalecimiento de la autoridad sanitaria 1894 millones, centros móviles 500 millones?

La ejecución presupuestal de la SSAB por rubros presupuestales se anexo al informe de gestión entregado, sin embargo se anexa nuevamente (anexo: 1 PAS) con el fin de verificar los valores registrados por ustedes para los rubros de Inicio feliz, Régimen Subsidiado cuyos valores no coinciden con el Plan de acción y generar una respuesta más objetiva.

Por otra parte, para los Centros Móviles, El proceso de Unidades Móviles para la adquisición por parte de la Secretaria de Salud y Ambiente del Municipio de Bucaramanga, realizó el proyecto, el proceso precontractual y contractual, sin embargo, el día 18 de septiembre de 2018 se solicitó a la Secretaria de Hacienda la expedición del CDP según solicitud No. 23988 pero fue suspendido ya que la Secretaria Jurídica solicita se cambie objeto del contrato de:
"Aunar esfuerzos entre el municipio de Bucaramanga y la ESE ISABU con el fin de fortalecer la atención integral de la Salud en el Área Rural del municipio de Bucaramanga mediante la adquisición y dotación de centros de salud móviles" a
"Aunar esfuerzos entre el municipio de Bucaramanga y la ESE ISABU con el fin de fortalecer la atención integral de la Salud en el Área Rural del municipio de Bucaramanga mediante la adquisición y dotación de centros de salud móviles médico-odontológicos para la ESE-ISABU" CDP que nuevamente fue solicitado a la Secretaría de Hacienda con No. 24319 el día 22 de Octubre de 2018, para lo cual informa que actualmente la Administración no cuenta con el rubro solicitado en el CDP dentro de los recursos propios, no siendo autorizado y quedando suspendido la compra de ese proceso.

La Secretaria de Salud y Ambiente estará atenta a gestionar dentro del 2019 la adquisición de dichas Unidades Móviles, ya que a la fecha no fue incluida dentro del presupuesto 2019.

Honorable Concejal Henry Gamboa Meza

Pregunta No. 38: ¿Dónde va a quedar el centro de zoonosis?
Para la Construcción del Centro de Zoonosis la Secretaria de Salud dentro de su Plan de Gobierno, sin embargo, la ejecución depende de la Secretaria de Infraestructura, dentro de la cual se encontraba para el 2018 la construcción, se tenía los diseños arquitectónicos del mismo y además se entregaba un salón comunal a la comunidad, gestionado por la Secretaria de Salud,
De lo anterior el sitio para su construcción era un terreno en Vijagual, para lo cual la comunidad no acepto, la construcción en dicho sitio, motivo por el cual se entrará nuevamente a la verificación de un predio para dicho fin.

Actualmente se encuentra funcionando en la Calle 45 No. 0-51 Campo hermoso, donde se asignó un presupuesto en la Secretaria de Infraestructura para la construcción de los caniles y gateras.

Pregunta No. 39: ¿Cómo es el estado de cada uno de los predios aprobados para compra?

La mayoría de predios se encuentra en proceso de avalúo comercial corporativo, levantamiento topográfico para posterior acercamiento con los respectivos propietarios para su negociación; así mismo la mayoría de los predios se encuentra en proceso de aclaración de áreas y linderos ante el IGAC.

Pregunta No. 40: ¿En qué estado están la reconstrucción de centros de salud, cual es el proceso de licenciamiento, están aprobados por la secretaria departamental y/o ministerio?

En la actualidad la repontencialización de los Centros de Salud está radicada y aprobada en el Plan Bienal 2018-2019, el cual se anexa.
De lo anterior mediante la mesa de trabajo de la Administración Municipal de Proyectos Estratégicos se viene trabajando el Diseño arquitectónico, Hidrosanitarios, Eléctricos, Estructurales, Radicación en Curaduría, Licencias por parte del Taller de Arquitectura-Secretaria de Infraestructura, y la Radicación en Banco de Proyectos, para posterior por parte de la Secretaria de Salud y Ambiente realizar radicación de los diferentes proyectos para aprobación de la Secretaria de Salud Departamental y/o Ministerio de Salud según presupuesto.
Con respecto al Centro de Salud Antonia Santos: en proceso está la adquisición del Predio para la construcción del mismo.
Uimist, En proceso se encuentra la propuesta y firma del contrato para los diseños de dicha institución.

Pregunta No. 41: ¿Por qué hay retraso en la ejecución presupuestal de la SSYA?

En la medida el retraso se debe a la ejecución presupuestal la cual va proporcional a la respuesta de los procesos de los contratos, a la viabilidad jurídica, resultados de la planeación de los mismos y a la autorización de estos.

Pregunta No. 42: ¿Por qué se presenta diferencia de 4.000 millones entre el presupuesto d la SSYA y el registrado por la secretaria de hacienda?

Verificados los archivos del presupuesto que ejecuta la Secretaria de Salud y Ambiente de Bucaramanga obedece al registrado por la Secretaria de Hacienda y no presenta ninguna diferencia.

A la fecha la ejecución presupuestal de la Subsecretaria del Medio Ambiente se ha cumplido a cabalidad.

Honorable Concejal Fabián Oviedo Pinzón

Pregunta No. 43: ¿Cuál es el desarrollo fundamentado y soportado para las estrategias de reducción de sustancias psicoactivas registradas en la meta del informe de gestión, cuales son las acciones articuladas con otros sectores?

La Secretaría de Salud y Ambiente de Bucaramanga, en la Dimensión de Convivencia Social y Salud Mental, ejecuta acciones a través del Plan de Intervenciones colectivas (PIC) y la Empresa Social del Estado Instituto de Salud de Bucaramanga (ESE ISABU), algunas de las principales acciones en la temática de mitigación, promoción y prevención del consumo de SPA son las siguientes:

- ✓ Brindar acompañamiento, orientación, canalización y capacitación (utilizando metodología lúdico - pedagógica para las capacitaciones a través de actividades de arte y cultura) sobre los temas con el fin de identificar casos. Asimismo, talleres lúdicos en cada colegio incluyendo actividades culturales y artísticas (concursos de baile, canto, composición y pintura alusivos a los temas).
- ✓ Elaborar un cronograma de acompañamiento sensibilización y orientación al estudiante identificado con algún tipo de trastorno en salud mental igualmente debe ser reportada la situación al psico-orientador del colegio, al rector o coordinador, a los padres de familia y a la **EAPB** donde se encuentra afiliado el estudiante y a la Secretaría de Salud Municipal coordinador de salud mental.
- ✓ Realizar visitas a los hogares de los estudiantes identificados (mínimo 3 visitas por familia).
- ✓ Entregar material educativo que serán entregadas a los estudiantes intervenidos en la estrategia, soportados con planillas de recibido y/o certificación de la Institución Educativa y evidencia fotográfica.
- ✓ Diseño y cargue del portal informativo e interactivo como medio de difusión de todos los temas concernientes al programa, crear salas de chat donde se da respuesta a las preguntas e inquietudes de los bumangueses sobre el suicidio, bullying, ciberbullying, trastornos de la conducta alimentaria.
- ✓ Implementación de la estrategia centro de escucha según lineamientos del plan decenal de salud
- ✓ Realizar 45 ferias integrales de salud en diferentes comunas de Bucaramanga para sensibilizar, prevenir el consumo de sustancias psicoactivas y alcohol en los habitantes en donde se desarrolla la feria.
- ✓ Aplicar la estrategia Nacional Pactos por la Vida: Saber beber, Saber vivir en universidades públicas y privadas de Bucaramanga, como estrategia de sensibilización al consumo de alcohol, la cual se desarrolla en las siguientes universidades de Bucaramanga: Universidad Industrial de Santander, Unidades Tecnológicas de Santander, UNIMINUTO y la Universidad Cooperativa de Colombia.

Asimismo, otra estrategia para la mitigación, promoción y prevención del consumo de Sustancias Psicoactivas, se ejecuta en convenio de asociación con la Corporación para la Construcción de Sentido Humano, Social y Comunitario (Consentidos), la cual consiste en IMPLEMENTAR Y FORTALECER LOS DISPOSITIVOS COMUNITARIOS EN LAS

ALCALDÍA DE BUCARAMANGA
PLAN DE DESARROLLO 2016 - 2019 "EL GOBIERNO DE LAS CIUDADANAS Y LOS CIUDADANOS"
PLAN DE ACCIÓN - SECRETARÍA DE SALUD Y AMBIENTE

Logica Etica & Estetica
Gobierno de los Ciudadanos

AÑO 2018	FECHA CORTE 30/09/2018	PLAN DE ACCIÓN															
LÍNEA ESTRATÉGICA	COMPONENTE	PROGRAMA	TIEMPO PROGRAMADO (en el año)		INDICADORES					AVANCE		RECURSOS FINANCIEROS (Miles de pesos)					
			Fecha Inicial	Fecha Terminación	INDICADOR	META CUATRIENIO	META	LOGRO	Porcentaje de avance en tiempo	Porcentaje de avance en cumplimiento	Rubro Pptal	Recursos Programados	Recursos Ejecutados	Recursos Gestionados	Porcentaje de Ejecución	Nivel de Gestion
1 - GOBERNANZA DEMOCRÁTICA	GOBIERNO LEGAL Y EFECTIVO	UNA CIUDAD VISIBLE QUE TOMA DECISIONES INTELIGENTES	01/01/2018	31/12/2018	Numero de bancos de datos y estadisticas para la gestion pública creados y mantenidos.	1	1	1	75%	100%	0	0	0	0	-	-
2 - INCLUSIÓN SOCIAL	ATENCIÓN PRIORITARIA Y FOCALIZADA A GRUPOS DE POBLACIÓN VULNERABLE	POBLACIÓN CON DISCAPACIDAD	01/01/2018	31/12/2018	Numero de Planes Municipales de Discapacidad mantenidos.	1	1	1	75%	100%	2210273	145 000	103 867	0	71%	-
		COMUNIDADES LGTBI	01/01/2018	31/12/2018	Número de campañas de sensibilización social desarrolladas contra la discriminación social y para la prevención de infecciones de transmision sexual.	4	1	1	75%	100%	2210247	50 000	50 000	0	100%	-
		VÍCTIMAS DEL CONFLICTO INTERNO ARMADO	01/01/2018	31/12/2018	Numero de Planes de accion intersectoriales de entornos saludables PAIE formulados e implementados con población victima del conflicto interno armado	1	1	1	75%	100%	221021722 10244	440 000	419 866	0	95%	-
	LOS CAMINOS DE LA VIDA	INICIO FELIZ (PRIMERA INFANCIA)	01/01/2018	31/12/2018	Numero de estrategias "Mil dias de vida" implementadas y mantenidas en IPS de atención materno infantil.	1	1	0	75%	10%	2210994	779 855	0	0	0%	-
			01/01/2018	31/12/2018	Número de salas ERA implementadas y mantenidas en IPS publicas	5	5	6	75%	100%	2210994	12 728	11.679	0	92%	-
			01/01/2018	31/12/2018	Porcentaje de casos por desnutrición en la niñez con unidad de análisis	100%	100%	100%	75%	100%	2210994	17 387	15 137	0	87%	-
			01/01/2018	31/12/2018	Numero de estrategias AIEPI e IAMI mantenidas en las IPS materno infantil	1	1	1	75%	100%	2210994	278 018	122.573	0	44%	-
		ADULTO MAYOR Y DIGNO	01/01/2018	31/12/2018	Número de consultorios rosados destinados para la atención prioritaria de mujeres adultas mayores.	6	0	6	75%	-	221024422 10289	59 700	46 200	0	77%	-
3 - SOSTENIBILIDAD AMBIENTAL	ESPACIOS VERDES PARA LA DEMOCRACIA	ECOSISTEMAS PARA LA VIDA	01/01/2018	31/12/2018	Porcentaje de los ingresos de libre destinación destinados para la compra, preservación y mantenimiento de las cuencas y microcuencas abastecedoras	1%	1%	1%	75%	100%	2210204	3 500 010	119 484	0	3%	-
			01/01/2018	31/12/2018	Número de hectáreas reforestadas y/o mantenidas para la preservacion de cuencas abastecedoras de agua.	45	0	0	75%	-	2210117	0	0	0	-	-
			01/01/2018	31/12/2018	Número de caracterizaciones bioticas (flora y fauna) realizadas en un tramo de una microcuenca	1	0	0	75%	-	-	0	0	0	-	-
	GESTION DEL RIESGO	REDUCCIÓN DE MITIGACIÓN DEL RIESGO DE DESASTRE	01/01/2018	31/12/2018	Porcentaje de instituciones de salud con auditoria entorno a su plan de emergencias y desastres	100%	100%	77%	75%	77%	0	313 068	38 904	0	12%	-
	AMBIENTE PARA LA CIUDADANÍA	IMPLEMENTACIÓN DEL PGIRS	01/01/2018	31/12/2018	Número de PGIRS mantenidos	1	1	1	75%	100%	221026162 10152	734 133	400.533	0	55%	-
			01/01/2018	31/12/2018	Número de sistemas de manejo y aprovechamiento de residuos solidos vegetales en las plazas de Mercado a Cargo del Municipio implementados y mantenidos	1	1	0	75%	0%	221026162 10152	0	0	0	-	-
			01/01/2018	31/12/2018	Número de estrategias comunicativas realizadas que promuevan la participación ciudadana en el conocimiento de las afectaciones y riesgos ambientales que origina la mineria ilegal que se desarrolla en el Paramo de Santurbán.	1	0	0	75%	-	2210295	0	0	0	-	-
			01/01/2018	31/12/2018	Numero de campañas de sensibilización y educación sobre la proteccion y buen cuidado de los animales desarrolladas	1	1	1	75%	100%	-	0	0	0	-	-
			01/01/2018	31/12/2018	Número de mecanismos implementados de corresponsabilidad y fomento de la protección de las cuencas hídricas abastecedoras de Bucaramanga.	30	10	10	75%	100%	2210295	0	0	0	-	-

			01/01/2018	31/12/2018	Numero de sistemas de transformación de residuos de aceite de grasas de origen animal y/o vegetal que involucre a la ciudadania y al sector empresarial implementadas	1	0	0	75%	-	-	0	0	0	-	-
		EDUCACION AMBIENTAL	01/01/2018	31/12/2018	Numero de estrategias que incluyan acciones de fortalecamiento de la cultura ambiental ciudadana implementadas.	6	2	2	75%	100%	6210151	56 000	56 000	0	100%	-
		CALIDAD AMBIENTAL Y ADAPTACIÓN AL CAMBIO CLIMÁTICO	01/01/2018	31/12/2018	Número de observatorios ambientales implementados y mantenidos.	1	1	1	75%	70%	6210153	0	0	0	-	-
			01/01/2018	31/12/2018	Porcentaje de avance del estudio que contenga la huella de carbono en la fase I y II de la Administración Municipal	100%	50%	50%	75%	100%	6210153	38 500	38 500	0	100%	-
			01/01/2018	31/12/2018	Numero de SIGAMs implementados	1	1	1	75%	100%	221091962 10153	161 057	155 466	0	97%	-
			01/01/2018	31/12/2018	Número de estrategias ambientales desarrolladas en las fases I y II de la Administracion Municipal.	4	1	1	75%	100%	6210153	36 300	36 300	0	100%	-
4 - CALIDAD DE VIDA	SALUD PUBLICA: SALUD PARA TODOS Y CON TODOS	ASEGURAMIENTO	01/01/2018	31/12/2018	Porcentaje de población pobre afiliada al régimen subsidiado.	100%	100%	100%	75%	100%	221054422 105452210 549	138 781 284	102 501.557	0	74%	-
			01/01/2018	31/12/2018	Porcentaje de poblacion pobre no afiliada con garantía de la prestación del servicio de salud de primer nivel de atención.	100%	100%	100%	75%	100%	2210543	4 236 942	1 814 441	0	43%	-
			01/01/2018	31/12/2018	Porcentaje de EPS contributivas que manejan población subsidiada y EPS subsidiada con auditoría mantenida	100%	100%	100%	75%	100%	2210544 2210289	891 833	728 776	0	82%	-
			01/01/2018	31/12/2018	Porcentaje de IPS publicas y privadas que prestan servicios de salud a los usuarios del régimen subsidiado con auditoría mantenida	100%	100%	100%	75%	100%	221024622 102892210 544	449 325	428 442	0	95%	-
		SALUD AMBIENTAL	01/01/2018	31/12/2018	Número de centros de zoonosis municipal construidos y dotados.	1	0	0	75%	-	0	0	0	0	-	-
			01/01/2018	31/12/2018	Número de visitas a establecimientos comerciales de alto nesgo realizadas.	12 000	3.000	6 201	75%	100%	2210206 2210289	646 998	127.067	0	20%	-
			01/01/2018	31/12/2018	Número de visitas a establecimientos comerciales de bajo nesgo realizadas.	6 000	1 500	591	75%	39%	2210206 2210289	538 850	53 720	0	10%	-
			01/01/2018	31/12/2018	Número de censos de mascotas realizados en el municipio.	1	0	0	75%	-	2210289	0	0	0	-	-
			01/01/2018	31/12/2018	Número de jornadas de vacunación de caninos y felinos realizadas.	62	20	27	75%	100%	2210206	308 704	237.907	0	77%	-
			01/01/2018	31/12/2018	Número de esterilizaciones de caninos y felinos realizadas en el municipio.	26 000	3.000	1.375	75%	46%	2210206	779 000	755 203	0	97%	-
		VIDA SALUDABLE Y CONDICIONES NO TRANSMISIBLES	01/01/2018	31/12/2018	Número de campañas educomunicativas implementadas y mantenidas para prevención y manejo de enfermedades no transmisibles.	1	1	1	75%	100%	2210241	806 888	390 644	0	48%	-
		CONVIVENCIA SOCIAL Y SALUD MENTAL	01/01/2018	31/12/2018	Número de lineas base de eventos de causa etema de morbilidad desagregada por edad y sexo realizadas	1	0	1	75%	-	2210220	6 282	5 064	0	81%	-
			01/01/2018	31/12/2018	Número de estudios de carga de enfermedad por eventos no transmisibles y causa externa realizados.	1	0	1	75%	-	2210220	6 282	5 064	0	81%	-
			01/01/2018	31/12/2018	Número de politicas publicas de salud mental nacionales implementadas y mantenidas con el acuerdo municipal 015 de 2011.	1	1	0.5	75%	50%	2210220	717 411	274 165	0	38%	-
			01/01/2018	31/12/2018	Porcentaje de casos de violencia intrafamiliar reportados a SIVIGILA con seguimiento	100%	100%	80.0%	75%	80%	2210220	23 179	19 526	0	84%	-
			01/01/2018	31/12/2018	Numero de estudios de consumo de sustancias psicoactivas en población en edad escolar en instituciones educativas oficiales realizados.	1	0	0.6	75%	-	2210220	6.282	5.064	0	81%	-
			01/01/2018	31/12/2018	Número de estrategias implementadas y mantenidas para la reducción del consumo de sustancias psicoactivas en niñas, niños, adolescentes y comunidad de mayor vulnerabilidad.	2	2	2	75%	100%	2210220	147 282	146 064	0	99%	-
		SEGURIDAD ALIMENTARIA Y NUTRICIONAL	01/01/2018	31/12/2018	Número de estrategias de seguimiento a los casos de bajo peso al nacer implementadas y mantenidas	1	1	1	75%	100%	2210233	9 318	8 329	0	89%	-
			01/01/2018	31/12/2018	Número de Planes de seguridad alimentana y nutricional implementados y mantenidos.	1	1	1	75%	100%	2210233	181 318	130 329	0	72%	-
			01/01/2018	31/12/2018	Numero de estudios sobre alimentacion y nutricion a familias de los sectores mas vulnerables realizadas	1	0	1	75%	-	2210233	9 318	8 329	0	89%	-

			01/01/2018	31/12/2018	Porcentaje de casos y/o brotes reportados al SIVIGILA con seguimiento.	100%	100%	100%	75%	100%	2210233 2210246 2210246 2210289	793 363	728 235	0	92%	-
		SEXUALIDAD, DERECHOS SEXUALES Y REPRODUCTIVOS	01/01/2018	31/12/2018	Numero de campañas educomunicativas implementadas y mantenidas para fortalecer valores en derechos sexuales y reproductivos.	1	1	1	75%	100%	2210247	450 037	316 496	0	70%	-
			01/01/2018	31/12/2018	Número de estrategias de servicios amigables para adolescentes y jovenes mantenidos.	1	1	1	75%	100%	2210247	71 688	70 979	0	99%	-
			01/01/2018	31/12/2018	Número de estrategias implementadas y mantenidas para incentivar la consulta a la totalidad de los controles prenatales requeridos	1	1	0.5	75%	50%	221024722 109972210 289221022 2	237 951	71 208	0	30%	-
		VIDA SALUDABLE Y ENFERMEDADES TRANSMISIBLES	01/01/2018	31/12/2018	Porcentaje de casos de mortalidad por enfermedades transmisibles mantenidos con seguimiento.	100%	100%	100%	75%	100%	221023922 10246	303 614	213 307	0	70%	-
			01/01/2018	31/12/2018	Numero de planes de contingencia formulados y mantenidos para enfermedades transmitidas por vectores.	1	1	1	75%	100%	2210239	8 727	8 455	0	97%	-
			01/01/2018	31/12/2018	Número de estrategias de gestión integral mantenidas para la prevención y control del dengue, chikunguya y zika	1	1	1	75%	100%	2210239 2212398	106 698	54 905	0	51%	-
			01/01/2018	31/12/2018	Número de vacunas aplicadas a niñas y niños menores de 5 años	3 560 976	890 244	175 135	75%	20%	2210239	198.311	162.333	0	82%	-
		SALUD Y AMBITO LABORAL	01/01/2018	31/12/2018	Número de sectores economicos capacitados a través de las empresas sobre la cobertura de nesgos laborales.	2	0	2	75%	-	2210242	54 340	51.047	0	94%	-
			01/01/2018	31/12/2018	Número de sectores economicos mejorados en la cobertura de nesgos laborales.	3	1	1	75%	90%	0	3 960	3 720	0	94%	-
		FORTALECIMIENTO DE LA AUTORIDAD SANITARIA PARA LA GESTION DE LA SALUD	01/01/2018	31/12/2018	Porcentaje de avance en la construccion de los centros de salud de la ESE ISABU.	100%	30%	10%	75%	33%	2210544	30.821.984	1.399 517	0	5%	-
			01/01/2018	31/12/2018	Número de estrategias de atención primaria en salud ampliadas y mantenidas en la totalidad de comunas y corregimientos	1	1	1	75%	100%	2210506	772 000	609 000	0	79%	-
			01/01/2018	31/12/2018	Número de centros de salud moviles adquiridos	4	0	0	75%	-	2210546	500.000	0	0	0%	-
									75%	**86%**		**189.464.625**	**112.942.731**	**0**	**60%**	**-**

ALCALDÍA DE BUCARAMANGA
PLAN DE DESARROLLO 2016 - 2019 "EL GOBIERNO DE LAS CIUDADANAS Y LOS CIUDADANOS"
PLAN DE ACCIÓN - SECRETARÍA DE SALUD Y AMBIENTE

Logica Estica & Estetica
Gobierno de las Ciudadanas.

AÑO 2016 - 2019	FECHA CORTE 30/09/2018	PLAN DE ACCION											AVANCE EN CUMPLIMIENTO					RECURSOS FINANCIEROS 2016 - 2017 (Miles de pesos)					
LINEA ESTRATEGICA	COMPONENTE	PROGRAMA	INDICADOR	INDICADORES: META CUATRIENIO	META 2016	META 2017	META 2018	META 2019	LOGRO 2016	LOGRO 2017	LOGRO 2018	LOGRO 2019	2016	2017	2018	2019	2016 - 2019	Rubro Ppal	Recursos Programados	Recursos Ejecutados	Recursos Comprometidos	Porcentaje de Ejecucion	Nivel de Gestion
1 - GOBERNANZA DEMOCRATICA	GOBIERNO LEGAL Y EFECTIVO	UNA CIUDAD VISIBLE QUE TOMA DECISIONES INTELIGENTES	Numero de bancos de datos y estadisticas para la gestion publica creados y mantenidos	1	0	1	1	1	1	0.25	1	0	-	25%	100%	0%	42%	0	235 854	24 854	0	11%	-
2 - INCLUSION SOCIAL	ATENCION PRIORITARIA Y FOCALIZADA A GRUPOS DE POBLACION VULNERABLE	POBLACION CON DISCAPACIDAD	Numero de Planes Municipales de Discapacidad mantenidos	1	1	1	1	1	1	1	1	0	100%	100%	100%	0%	75%	2210273	337 500	232 736	0	69%	-
		COMUNIDADES LGTBI	Numero de campañas de sensibilizacion social desarrolladas contra la discriminacion social y para la prevencion de infecciones de transmision sexual	4	1	1	1	1	1	1	1	0	100%	100%	100%	0%	75%	2210247	55 000	53 265	0	97%	-
		VICTIMAS DEL CONFLICTO INTERNO ARMADO	Numero de Planes de accion internacionales de entornos saludables (PAIE) formulados e implementados con poblacion victima del conflicto interno armado	1	1	1	1	1	1	1	1	0	80%	100%	100%	0%	70%	2210917221 0244	790 536	664 346	0	84%	-
	LOS CAMINOS DE LA VIDA	INICIO FELIZ (PRIMERA INFANCIA)	Numero de estrategias "Mil dias de vida" implementadas y mantenidas en IPS de atencion materno infantil	1	0	1	1	1	0	1	1	0	-	100%	10%	0%	37%	2210994	1 897 786	1 681 089	0	89%	-
			Numero de salas ERA implementadas y mantenidas en IPS publicas	5	5	5	5	5	1	5	5	3	80%	100%	100%	0%	70%	2210994	16 614	11 374	0	68%	-
			Porcentaje de niños menores de cinco años con enfermedad diarreica aguda en la niñez con unidad de terapia	100%	100%	100%	100%	100%	100%	100%	100%	0%	100%	100%	100%	0%	75%	2210994	12 156	11 128	0	92%	-
			Numero de estrategias AIEPI de IAMI mantenidas en las IPS de atencion infantil	1	1	1	1	1	1	1	1	1	100%	100%	100%	0%	75%	2210994	416 670	237 519	0	57%	-
		ADULTO MAYOR VIVE DIGNO	Numero de transporte requerido destinados para la atencion prioritaria del adulto en sus hogares	6	6	0	0	0	-	6	6	3	8%	-	-	-	100%	2210244221 0220	116 800	81 600	0	70%	-
3 - SOSTENIBILIDAD AMBIENTAL	ESPACIOS VERDES PARA LA DEMOCRACIA	ECOSISTEMAS PARA LA VIDA	Porcentaje de los predios de uso destinado y destinados para la compra, preservacion y mantenimiento de las cuencas y microcuencas abastecedoras	1%	1%	1%	1%	1%	1%	1%	1%	0%	50%	100%	100%	0%	63%	2210204	9 028 930	9 480	0	0%	-
			Numero de hectareas reforestadas y/o mantenidas para la preservacion de cuencas abastecedoras de agua	45	0	15	0	30	0	15	0	0	-	100%	-	0%	33%	2210117	88 536	76 895	0	87%	-
			Numero de caracterizaciones bioticas (flora y fauna) realizadas en un tramo de una microcuenca	1	0	0	0	1	0	0	0	0	-	-	-	0%	0%	-	0	0	0	-	-
	GESTION DEL RIESGO	REDUCCION Y MITIGACION DE RIESGO DE DESASTRES	Porcentaje de instituciones de salud con sistema enfoque a su plan de emergencias y desastres	100%	100%	100%	100%	100%	40%	80%	77%	0%	43%	80%	77%	0%	27%	0	68 492	19 566	0	29%	-
	AMBIENTE PARA LA CIUDADANIA	IMPLEMENTACION DEL PGIRS	Numero de PGIRS mantenidos	1	1	1	1	1	1	1	1	0	100%	100%	100%	0%	75%	2210[illegible] 0152	1 288 060	[illegible]	0	34%	-
			Numero de sistemas de manejo y aprovechamiento de residuos solidos vegetales en las plazas de Mercado a Cargo del Municipio implementados y mantenidos	1	0	1	1	1	0	0.4	0	0	-	40%	0%	0%	13%	2210[illegible] 0152	360 901	358 888	0	99%	-
			Numero de estrategias comunicativas realizadas que promuevan la participacion ciudadana en el conocimiento de las afectaciones y riesgos ambientales que origina la mineria ilegal que se desarrolla en el Paramo de Santurban	1	0	1	0	0	0	1	0	0	-	100%	-	-	100%	2210285	0	0	0	-	-
			Numero de campañas de sensibilizacion y educacion sobre la proteccion y buen cuidado de los animales desarrollados	1	0	0	1	0	0	0	1	0	-	-	100%	-	100%		0	0	0	-	-
			Numero de mecanismos implementados de corresponsabilidad y fomento de la proteccion de las cuencas hidricas abastecedoras de Bucaramanga	18	2	9	10	9	2	5	10	0	100%	56%	100%	0%	57%	2210285	67 600	0	0	0%	-
			Numero de sistemas de transformacion de residuos de aceite de grasas de origen animal y/o vegetal que involucre a la ciudadania y al sector empresarial implementados	1	0	0	0	1	0	0	0	0	-	-	-	0%	0%	-	0	0	0	-	-
		EDUCACION AMBIENTAL	Numero de estrategias que incluyan acciones de fortalecimiento de la cultura ambiental ciudadana implementadas	6	1	2	2	1	1	2	2	0	100%	100%	100%	0%	83%	2210151	106 600	44 238	0	41%	-
			Numero de observatorios ambientales implementados y mantenidos	1	0	1	1	1	0	1	1	0	-	80%	70%	0%	47%	2210153	45 361	0	0	0%	-

Alcaldía de Bucaramanga	ACTA DE REUNIÓN	Código: F-MC-1000-238,37-005
		Versión: 2.0
		Página 1 de 2

HORA INICIO:	HORA FINAL:	LUGAR:	FECHA:
9:00 a.m.	9:40 a.m.	Secretaría de Planeación	29 de diciembre de 2017

PARTICIPANTES	
NOMBRE	AREA
Adriana García-Herreros Mantilla	Secretaria de Salud y Ambiente
Andrés Fernando Ariza Cartagena	Secretaría de Planeación-Coordinador GDE

OBJETIVO

Realizar la reprogramación de metas correspondientes al Plan de Desarrollo Municipal 2016-2019, específicamente para las vigencias 2018 y 2019 de la Secretaría de Salud y Ambiente del municipio de Bucaramanga.

DESARROLLO DE LA REUNIÓN

Siendo las 9:00 a.m. del día viernes 29 de diciembre de 2017 se da inicio a la reunión reprogramación de metas de producto del plan de acción de la Secretaría de Salud y Ambiente de la siguiente manera:

La Dra. Adriana García-Herreros Mantilla Secretaria de Salud y Ambiente expone lo siguiente: considerando las observaciones de la Contraloría Municipal, específicamente el **hallazgo No. 01 de la auditoria No. 070 de 2017 con enfoque integral modalidad especial estado de recursos naturales y medio ambiente del municipio de Bucaramanga vigencia 2016-PGA 2017**, y el Decreto Municipal No. 0221 del 20 de diciembre de 2017, por medio del cual se adopta el presupuesto general de rentas y gastos del municipio de Bucaramanga para la vigencia fiscal del 01 de enero al 31 de diciembre de 2018; solicito a ustedes (Secretaría de Planeación) reprogramar las metas del Plan de Desarrollo Municipal que se tienen para la Línea de Sostenibilidad Ambiental para las vigencias 2018 y 2019.

Desde la Secretaría de Salud y Ambiente somos responsables de la Línea de Sostenibilidad Ambiental, sin embargo, dicha línea está compuesta de cuatro (4) componentes donde solamente somos responsables de [illegible] componente: Ambiente para la Ciudadanía, y el programa Ecosistemas para la Vida, del Componente: Espacios Verdes para la Democracia.

Basados en lo anteriormente expuesto, solicito se reprogramen las metas para las vigencias 2018 y 2019, quedando establecidas de la siguiente manera:

COMPONENTE: ESPACIOS VERDES PARA LA DEMOCRACIA			
PROGRAMA	**METAS DE PRODUCTO**	**2018**	**2019**
ECOSISTEMAS PARA LA VIDA	Reforestar y/o mantener 45 hectáreas para la preservación de cuencas abastecedoras de agua.	0	30
	Realizar la caracterización biótica (flora y fauna) en un tramo de una microcuenca.	0	1
COMPONENTE: AMBIENTE PARA LA CIUDADANÍA			
PROGRAMA	**METAS DE PRODUCTO**	**2018**	**2019**
	Implementar 30 mecanismos de corresponsabilidad y fomento de la protección de las cuencas hídricas abastecedoras de Bucaramanga	10	9
	Implementar 1 sistema de transformación de residuos [illegible] de [illegible]sas de origen animal y/o vegetal involucrando a la ciudadanía y al sector [illegible].	0	1

Teniendo en cuenta los factores expuestos por la Secretaría de Salud y Ambiente se aprueba la reprogramación de metas para las vigencias 2018 y 2019.

CONCLUSIONES

El coordinador de seguimiento al plan de acción recomienda dar especial atención a los compromisos adquiridos, para evitar bajo cumplimiento en la ejecución de dichas metas reprogramadas.

COMPROMISOS

ACTIVIDAD	RESPONSABLE	FECHA
Ajustar Plan Indicativo y Plan acción de la Secretaría de Salud y Ambiente	Secretaría de Planeación	30 de diciembre 2017

Siendo las 9.40 a.m. se da por terminada en Bucaramanga la presente reunión a los (29) días del mes de diciembre de 2017 y en constancia firman los que en ella intervinieron.

NOMBRE Y APELLIDOS	FIRMA
Adriana García-Herreros Mantilla	
Andrés Fernando Ariza Cartagena	

4 CALIDAD DE VIDA	SALUD PUBLICA SALUD PARA TODOS Y CON TODOS	CALIDAD AMBIENTAL Y ADAPTACIÓN AL CAMBIO CLIMATICO	Porcentaje de avance del estudio que contenga la huella de carbono en la fase I y II de la Administración Municipal	100%	0%	50%	50%	0%	0%	50%	50%	0%	-	100%	100%	-	100%	6292453	10.500	0	0	0%	-
			Numero de SIGAMs implementados	1	0	1	1	1	1	1	1	0	100%	100%	100%	0%	75%	3210016621 0153	318 937	233 274	0	73%	-
			Numero de adaptación climática desarrollados en las fases I y II de la Administración Municipal	0	1	1	1	1	1	1	1	0	100%	100%	100%	0%	75%	4210153	85.000	0	0	0%	-
		ASEGURAMIENTO	Porcentaje de población con afiliado al régimen subsidiado	100%	100%	100%	100%	100%	100%	100%	100%	0%	100%	100%	100%	0%	75%	2210044221 2210221054	261.081.133	260.044.818	0	94%	-
			Porcentaje de población pobre no afiliada con ganancia de la población de atención de salud de primer nivel de atención	100%	100%	100%	100%	100%	100%	100%	100%	0%	100%	100%	100%	0%	75%	2210543	7 764 256	1 931 407	0	27%	-
			Porcentaje de EPS contributivas que manejan población subsidiada y EPS subsidiadas con auditoría mensual	100%	100%	100%	100%	100%	100%	100%	100%	0%	100%	100%	100%	0%	75%	2210544 2210359	1 502 303	1 468 908	0	98%	-
			Porcentaje de IPS públicas y privadas que prestan servicios de salud a los usuarios del régimen subsidiado con auditoría mensual	100%	100%	100%	100%	100%	100%	100%	100%	0%	100%	100%	100%	0%	75%	2210306331 1 2210221053 4	587 993	458 589	0	78%	-
		SALUD AMBIENTAL	Numero de centros de control de roedores construidos y dotados	1	0	1	0	0	0	0	0	0	-	0%	-	-	0%	0	0	0	0	-	-
			Numero de visitas a establecimientos comerciales de la población	12 000	3 000	3 000	3 000	3 000	5 687	6 337	6 351	0	100%	100%	100%	0%	100%	2210206 2210209	306 607	197 249	0	65%	-
			Numero de visitas a establecimientos comerciales de la población	6 000	1 500	1 500	1 500	1 500	3 855	1 890	991	0	100%	100%	39%	0%	100%	2210206 2210209	427 194	230 667	0	87%	-
			Numero de canes de rejuvenecimiento realizados en el municipio	1	1	0	0	0	0	0	0	0	0%	-	-	-	70%	2210208	91 147	14 994	0	16%	-
			Numero de jornadas de vacunación de perros y felinos realizadas	62	2	20	20	20	2	41	27	0	100%	100%	100%	0%	100%	2210208	649 510	293 390	0	72%	-
			Numero de desratizaciones de roedores y vectores realizadas en el municipio	26 000	3 000	8 000	3 000	12 000	1 181	1 092	1 375	0	37%	14%	46%	0%	0%	2210206	416 399	183 262	0	30%	-
		VIDA SALUDABLE Y CONDICIONES NO TRANSMISIBLES	Numero de convenios educativos nuevos implementados y mantenidos para prevención y manejo de enfermedades no transmisibles	1	1	1	1	1	1	1	1	0	100%	100%	100%	0%	75%	2210241	1 355 994	1 242 917	0	85%	-
		CONVIVENCIA SOCIAL Y SALUD MENTAL	Numero de líneas base de eventos de causa externa de morbilidad desagregada por edad y sexo realizadas	1	1	0	0	0	0	0	1	0	0%	-	-	-	100%	2210220	6 316	6 316	0	100%	-
			Numero de asesorías de carga de enfermedad por eventos no transmisibles y causa externa realizadas	1	0	1	0	0	0	0	0	0	-	0%	-	-	100%	2210220	32 880	0	0	0%	-
			Numero de políticas públicas de salud mental nacionales implementadas y monitoreadas con el plan de desarrollo municipal 015 de 2021	1	1	1	1	1	1	1	1	0	50%	100%	50%	0%	53%	2210220	667 566	708 574	0	94%	-
			Porcentaje de casos de violencia intrafamiliar reportados a SIVIGILA con seguimiento	100%	100%	100%	100%	100%	2%	100%	80%	0%	2%	100%	80%	0%	42%	2210220	75 990	61 000	0	81%	-
			Numero de estudios de consumo de sustancias psicoactivas en población en edad escolar en instituciones educativas oficiales realizados	1	0	1	0	0	1	0	1	0	-	0%	-	-	100%	2210220	90 000	40 000	0	44%	-
			Numero de estrategias implementadas y mantenidas para la reducción del consumo de sustancias psicoactivas en niños, niñas, adolescentes y población de mayor vulnerabilidad	2	2	2	2	2	2	2	2	0	100%	100%	100%	0%	75%	2210220	273 818	267 242	0	98%	-
		SEGURIDAD ALIMENTARIA Y NUTRICIONAL	Numero de estrategias de seguimiento a los casos de bajo peso al nacer implementadas y mantenidas	1	1	1	1	1	1	1	1	0	100%	100%	100%	0%	75%	2210233	22 080	19 468	0	85%	-
			Numero de Planes de seguridad alimentaria y nutricional implementados y mantenidos	1	1	1	1	1	1	1	1	0	80%	100%	100%	0%	70%	2210233	213 459	132 633	0	62%	-
			Numero de estudios sobre alimentación y nutrición a familias en los sectores más vulnerables realizados	1	1	0	0	0	1	0	1	0	50%	-	-	-	100%	2210233	222 850	157 668	0	71%	-
			Porcentaje de casos de bajo peso reportados a SIVIGILA con seguimiento	100%	100%	100%	100%	100%	103%	102%	100%	0%	100%	100%	100%	0%	75%	2210233 2210245 2210245 2210265	1 476 897	1 152 223	0	80%	-
		SEXUALIDAD DERECHOS SEXUALES Y REPRODUCTIVOS	Numero de campañas educativas implementadas y mantenidas para fortalecer valores en derechos sexuales y reproductivos	1	1	1	1	1	1	1	1	0	100%	100%	100%	0%	75%	2210247	605 606	576 908	0	95%	-
			Numero de entregas de servicios amigables para adolescentes y jóvenes implementados	1	1	1	1	1	1	1	1	0	100%	100%	100%	0%	75%	2210247	130 946	130 946	0	100%	-
			Numero de estrategias implementadas y mantenidas para reducir la gravidez a la mitad de los corredores prematuros seguridad	1	1	1	1	1	0	1	1	0	30%	100%	50%	0%	45%	2210247221 0901221038 923 10223	1 309 450	256 444	0	20%	-
		VIDA SALUDABLE Y ENFERMEDADES TRANSMISIBLES	Porcentaje de casos de mortalidad por enfermedades transmisibles notificados por sexo/edad	100%	100%	100%	100%	100%	100%	100%	100%	0%	100%	100%	100%	0%	75%	2210309221 4308	464 374	154 340	0	33%	-
			Numero de planes de contingencia formulados y mantenidos para enfermedades transmitidas por vectores	1	1	1	1	1	1	1	1	0	100%	100%	100%	0%	75%	2210239	7 325	6 270	0	86%	-

			Numero de estrategias de gestion integral mantenidas para la prevencion y control del dengue, chikungunya y zika	1	1	1	1	1	1	1	1	0	100%	100%	100%	0%	75%	2210224 2312368	1.917.409	602.412	0	54%	-
			Numero de vacunas aplicadas a niñas y niños menores de 5 años	3 560 976	890 244	890 244	890 244	890 244	232 429	222 994	175 135	0	25%	25%	20%	0%	17%	2210229	335 500	320 753	0	56%	-
	SALUD Y AMBITO LABORAL		Numero de sectores economicos caracterizados a través de las empresas sobre la cobertura de riesgos laborales	2	1	1	0	0	2	1	2	0	100%	100%	-	-	100%	2210242	109 240	97 020	0	69%	-
			Número de sectores economicos integrados en la cobertura de riesgos laborales	3	0	1	1	1	4	1	1	0	-	100%	90%	0%	60%	0	3 960	3 240	0	82%	-
	FORTALECIMIENTO DE LA AUTORIDAD SANITARIA PARA LA GESTION DE LA SALUD		Porcentaje de avance en la certificación de los centros de salud de la ESE ISABU	100%	0%	20%	30%	50%	0%	1%	10%	3%	-	5%	33%	0%	11%	2210344	63.691.037	489.357	0	1%	-
			Numero de estrategias de atencion primaria en salud ampliadas y mantenidas en la totalidad de centros y complimientos	1	1	1	1	1	0	1	1	0	50%	80%	100%	0%	53%	2210306	1.989.885	1.464.502	0	74%	-
			Numero de centros de salud medico asistidos	4	0	2	0	2	0	0	0	3	-	0%	-	0%	0%	2210346	0	0	0	-	-
													77%	82%	84%	0%	64%		361.738.886	281.075.036	0	72%	-

ALCALDÍA DE BUCARAMANGA
PLAN DE DESARROLLO 2016 - 2019 "EL GOBIERNO DE LAS CIUDADANAS Y LOS CIUDADANOS"
PLAN DE ACCIÓN - SECRETARÍA DE SALUD Y AMBIENTE

Logica Etica & Estetica
Gobierno de la Ciudadanía

AÑO 2018	FECHA CORTE 30/09/2018	PLAN DE ACCIÓN															
LÍNEA ESTRATÉGICA	COMPONENTE	PROGRAMA	TIEMPO PROGRAMADO (en el año)		INDICADORES				AVANCE		RECURSOS FINANCIEROS (Miles de pesos)					
			Fecha Inicial	Fecha Terminación	INDICADOR	META CUATRIENIO	META	LOGRO	Porcentaje de avance en tiempo	Porcentaje de avance en cumplimiento	Rubro Pptal	Recursos Programados	Recursos Ejecutados	Recursos Gestionados	Porcentaje de Ejecucion	Nivel de Gestion
1 - GOBERNANZA DEMOCRÁTICA	GOBIERNO LEGAL Y EFECTIVO	UNA CIUDAD VISIBLE QUE TOMA DECISIONES INTELIGENTES	01/01/2018	31/12/2018	Número de bancos de datos y estadisticas para la gestion pública creados y mantenidos.	1	1	1	75%	100%	0	0	0	0	-	-
2 - INCLUSIÓN SOCIAL	ATENCIÓN PRIORITARIA Y FOCALIZADA A GRUPOS DE POBLACIÓN VULNERABLE	POBLACIÓN CON DISCAPACIDAD	01/01/2018	31/12/2018	Numero de Planes Municipales de Discapacidad mantenidos.	1	1	1	75%	100%	2210273	145.000	103.167	0	71%	-
		COMUNIDADES LGTBI	01/01/2018	31/12/2018	Número de campañas de sensibilización social desarrolladas contra la discriminación social y para la prevencion de infecciones de transmisión sexual.	4	1	1	75%	100%	2210247	50.000	50.000	0	100%	-
		VICTIMAS DEL CONFLICTO INTERNO ARMADO	01/01/2018	31/12/2018	Número de Planes de acción intersectorales de entornos saludables PAIE formulados e implementados con población victima del conflicto interno armado.	1	1	1	75%	100%	221091722 10244	443.000	418.868	0	95%	-
	LOS CAMINOS DE LA VIDA	INICIO FELIZ (PRIMERA INFANCIA)	01/01/2018	31/12/2018	Numero de estrategias "Mi dias de vida" implementadas y mantenidas en IPS de atencion materno infantil.	1	1	0	75%	10%	2210994	779.855	0	0	0%	-
			01/01/2018	31/12/2018	Número de salas ERA implementadas y mantenidas en IPS publicas.	5	5	6	75%	100%	2210994	12.728	11.679	0	92%	-
			01/01/2018	31/12/2018	Porcentaje de casos por desnutricion en la niñez con unidad de analisis.	100%	100%	100%	75%	100%	2210994	17.387	15 137	0	87%	-
			01/01/2018	31/12/2018	Número de estrategias AIEPI e IAMI mantenidas en las IPS materno infantil.	1	1	1	75%	100%	2210994	278.018	122 573	0	44%	-
		ADULTO MAYOR Y DIGNO	01/01/2018	31/12/2018	Número de consultorios rosados destinados para la atención prioritaria de mujeres adultas mayores.	6	0	6	75%	-	221024422 10289	59 700	46 200	0	77%	-
3 - SOSTENIBILIDAD AMBIENTAL	ESPACIOS VERDES PARA LA DEMOCRACIA	ECOSISTEMAS PARA LA VIDA	01/01/2018	31/12/2018	Porcentaje de los ingresos de libre destinación destinados para la compra, preservación y mantenimiento de las cuencas y microcuencas abastecedoras	1%	1%	1%	75%	100%	2210204	3 500 010	119 484	0	3%	-
			01/01/2018	31/12/2018	Número de hectáreas reforestadas y/o mantenidas para la preservación de cuencas abastecedoras de agua.	45	0	0	75%	-	2210117	0	0	0	-	-
			01/01/2018	31/12/2018	Número de caracterizaciones bióticas (flora y fauna) realizadas en un tramo de una microcuenca	1	0	0	75%	-	-	0	0	0	-	-
	GESTIÓN DEL RIESGO	REDUCCIÓN Y MITIGACIÓN DEL RIESGO DE DESASTRE	01/01/2018	31/12/2018	Porcentaje de instituciones de salud con auditoria enfoque a su plan de emergencias y desastres	100%	100%	77%	75%	77%	0	313.068	38.933	0	12%	-
	AMBIENTE PARA LA CIUDADANIA	IMPLEMENTACIÓN DEL PGIRS	01/01/2018	31/12/2018	Número de PGIRS mantenidos	1	1	1	75%	100%	221026162 10152	734.133	400.533	0	55%	-
			01/01/2018	31/12/2018	Número de sistemas de manejo y aprovechamiento de residuos solidos vegetales en las plazas de Mercado a Cargo del Municipio implementados y mantenidos	1	1	0	75%	0%	221026162 10152	0	0	0	-	-
			01/01/2018	31/12/2018	Número de estrategias comunicativas realizadas que promuevan la participacion ciudadana en el conocimiento de las afectaciones y riesgos ambientales que origina la mineria ilegal que se desarrolla en el Paramo de Santurban	1	0	0	75%	-	2210295	0	0	0	-	-
			01/01/2018	31/12/2018	Número de campañas de sensibilización y educación sobre la proteccion y buen cuidado de los animales desarrolladas	1	1	1	75%	100%	-	0	0	0	-	-
			01/01/2018	31/12/2018	Numero de mecanismos implementados de corresponsabilidad y fomento de la proteccion de las cuencas hídricas abastecedoras de Bucaramanga.	30	10	10	75%	100%	2210295	0	0	0	-	-

				01/01/2018	31/12/2018	Numero de sistemas de transformacion de residuos de aceite de grasas de origen animal y/o vegetal que involucre a la ciudadania y al sector empresarial implementadas.	1	0	0	75%	-	-	0	0	0	-	-
			EDUCACIÓN AMBIENTAL	01/01/2018	31/12/2018	Número de estrategias que incluyan acciones de fortalecimiento de la cultura ambiental ciudadana implementadas.	6	2	2	75%	100%	6210151	56.000	56.000	0	100%	-
			CALIDAD AMBIENTAL Y ADAPTACION AL CAMBIO CLIMÁTICO	01/01/2018	31/12/2018	Número de observatorios ambientales implementados y mantenidos.	1	1	1	75%	70%	6210153	0	0	0	-	-
				01/01/2018	31/12/2018	Porcentaje de avance del estudio que contenga la huella de carbono en la fase I y II de la Administracion Municipal.	100%	50%	50%	75%	100%	6210153	38 500	38.500	0	100%	-
				01/01/2018	31/12/2018	Número de SIGAMs implementados	1	1	1	75%	100%	221091962 10153	161 057	155.466	0	97%	-
				01/01/2018	31/12/2018	Número de estrategias ambientales desarrolladas en las fases I y II de la Administración Municipal.	4	1	1	75%	100%	6210153	36 300	36.300	0	100%	-
4 - CALIDAD DE VIDA	SALUD PÚBLICA: SALUD PARA TODOS Y CON TODOS		ASEGURAMIENTO	01/01/2018	31/12/2018	Porcentaje de población pobre afiliada al régimen subsidiado	100%	100%	100%	75%	100%	221054422 105452210 549	138 751.984	102 591.957	0	74%	-
				01/01/2018	31/12/2018	Porcentaje de poblacion pobre no afiliada con garantía de la prestación del servicio de salud de primer nivel de atencion.	100%	100%	100%	75%	100%	2210543	4 236.942	1 814 441	0	43%	-
				01/01/2018	31/12/2018	Porcentaje de EPS contributivas que manejan poblacion subsidiada y EPS subsidiada con auditoria mantenida.	100%	100%	100%	75%	100%	2210544 2210289	891 833	728 776	0	82%	-
				01/01/2018	31/12/2018	Porcentaje de IPS publicas y privadas que prestan servicios de salud a los usuarios del regimen subsidiado con auditoria mantenida	100%	100%	100%	75%	100%	221024622 102892210 544	449 325	428 442	0	95%	-
			SALUD AMBIENTAL	01/01/2018	31/12/2018	Número de centros de zoonosis municipal construidos y dotados.	1	0	0	75%	-	0	0	0	0	-	-
				01/01/2018	31/12/2018	Número de visitas a establecimientos comerciales de alto nesgo realizadas.	12 000	3 000	6 201	75%	100%	2210206 2210289	646.998	127.067	0	20%	-
				01/01/2018	31/12/2018	Numero de visitas a establecimientos comerciales de bajo nesgo realizadas.	6 000	1 500	591	75%	39%	2210206 2210289	538.850	53 720	0	10%	-
				01/01/2018	31/12/2018	Número de censos de mascotas realizados en el municipio.	1	0	0	75%	-	2210289	0	0	0	-	-
				01/01/2018	31/12/2018	Número de jornadas de vacunacion de caninos y felinos realizadas.	62	20	27	75%	100%	2210206	308 704	237 907	0	77%	-
				01/01/2018	31/12/2018	Número de esterilizaciones de caninos y felinos realizadas en el municipio.	26 000	3 000	1.375	75%	46%	2210206	779 000	755 203	0	97%	-
			VIDA SALUDABLE Y CONDICIONES NO TRANSMISIBLES	01/01/2018	31/12/2018	Número de campañas educomunicativas implementadas y mantenidas para prevención y manejo de enfermedades no transmisibles.	1	1	1	75%	100%	2210241	806 888	390 644	0	48%	-
			CONVIVENCIA SOCIAL Y SALUD MENTAL	01/01/2018	31/12/2018	Número de lineas base de eventos de causa externa de morbilidad desagregada por edad y sexo realizadas.	1	0	1	75%	-	2210220	6 282	5 064	0	81%	-
				01/01/2018	31/12/2018	Número de estudios de carga de enfermedad por eventos no transmisibles y causa externa realizados.	1	0	1	75%	-	2210220	6 282	5 064	0	81%	-
				01/01/2018	31/12/2018	Número de politicas publicas de salud mental nacionales implementadas y mantenidas con el acuerdo municipal 015 de 2011.	1	1	0.5	75%	50%	2210220	717 411	274.165	0	38%	-
				01/01/2018	31/12/2018	Porcentaje de casos de violencia intrafamiliar reportados a SIVIGILA con seguimiento.	100%	100%	80,0%	75%	80%	2210220	23 179	19 526	0	84%	-
				01/01/2018	31/12/2018	Número de estudios de consumo de sustancias psicoactivas en población en edad escolar en instituciones educativas oficiales realizados.	1	0	0.6	75%	-	2210220	6.282	5.064	0	81%	-
				01/01/2018	31/12/2018	Número de estrategias implementadas y mantenidas para la reducción del consumo de sustancias psicoactivas en niñas, niños, adolescentes y comunidad de mayor vulnerabilidad.	2	2	2	75%	100%	2210220	147 282	146 064	0	99%	-
			SEGURIDAD ALIMENTARIA Y NUTRICIONAL	01/01/2018	31/12/2018	Número de estrategias de seguimiento a los casos de bajo peso al nacer implementadas y mantenidas.	1	1	1	75%	100%	2210233	9 318	8.329	0	89%	-
				01/01/2018	31/12/2018	Número de Planes de seguridad alimentana y nutricional implementados y mantenidos.	1	1	1	75%	100%	2210233	181 318	130 329	0	72%	-
				01/01/2018	31/12/2018	Número de estudios sobre alimentación y nutricion a familias de los sectores mas vulnerables realizadas.	1	0	1	75%	-	2210233	9 318	8.329	0	89%	-

PLAN DE ACCION EN SALUD SEPTIEMBRE 2018

			01/01/2018	31/12/2018	Porcentaje de casos y/o brotes reportados al SIVIGILA con seguimiento.	100%	100%	100%	75%	100%	2210233 2210246 2210246 2210289	793 363	728 235	0	92%	-
		SEXUALIDAD, DERECHOS SEXUALES Y REPRODUCTIVOS	01/01/2018	31/12/2018	Numero de campañas educomunicativas implementadas y mantenidas para fortalecer valores en derechos sexuales y reproductivos.	1	1	1	75%	100%	2210247	450 037	316.496	0	70%	-
			01/01/2018	31/12/2018	Número de estrategias de servicios amigables para adolescentes y jóvenes mantenidos	1	1	1	75%	100%	2210247	71 688	70 979	0	99%	-
			01/01/2018	31/12/2018	Numero de estrategias implementadas y mantenidas para incentivar la consulta a la totalidad de los controles prenatales requeridos.	1	1	0.5	75%	50%	221024722 109972210 289221022 2	237.951	71.208	0	30%	-
		VIDA SALUDABLE Y ENFERMEDADES TRANSMISIBLES	01/01/2018	31/12/2018	Porcentaje de casos de mortalidad por enfermedades transmisibles mantenidos con seguimiento	100%	100%	100%	75%	100%	221023922 10246	303 614	213 307	0	70%	-
			01/01/2018	31/12/2018	Número de planes de contingencia formulados y mantenidos para enfermedades transmitidas por vectores.	1	1	1	75%	100%	2210239	8 727	8 455	0	97%	-
			01/01/2018	31/12/2018	Numero de estrategias de gestion integral mantenidas para la prevención y control del dengue, chikunguya y zika	1	1	1	75%	100%	2210239 2212398	106 698	54 905	0	51%	-
			01/01/2018	31/12/2018	Número de vacunas aplicadas a niñas y niños menores de 5 años	3 560 976	890 244	175 135	75%	20%	2210239	198 311	162 333	0	82%	-
		SALUD Y AMBITO LABORAL	01/01/2018	31/12/2018	Número de sectores economicos capacitados a través de las empresas sobre la cobertura de nesgos laborales.	2	0	2	75%	-	2210242	54 340	51 047	0	94%	-
			01/01/2018	31/12/2018	Número de sectores economicos mejorados en la cobertura de riesgos laborales.	3	1	1	75%	90%	0	3 960	3 720	0	94%	-
		FORTALECIMIENTO DE LA AUTORIDAD SANITARIA PARA LA GESTION DE LA SALUD	01/01/2018	31/12/2018	Porcentaje de avance en la construcción de los centros de salud de la ESE ISABU.	100%	30%	10%	75%	33%	2210544	30 821 984	1 399 517	0	5%	-
			01/01/2018	31/12/2018	Número de estrategias de atencion primaria en salud ampliadas y mantenidas en la totalidad de comunas y corregimientos	1	1	1	75%	100%	2210506	772 000	609 000	0	79%	-
			01/01/2018	31/12/2018	Numero de centros de salud moviles adquiridos.	4	0	0	75%	-	2210546	500 000	0	0	0%	-
									75%	86%		189.464.625	112.942.731	0	60%	-

COMUNIDADES LOCALES DEL NORTE (BARRIO COLORADOS) Y CENTRO DEL MUNICIPIO DE BUCARAMANGA (CALLE 30).

Esta estrategia está encaminada a la implementación de acciones de formación, orientación e intervención con personas y grupos que se encuentran en situación de vulnerabilidad o que requieren acompañamiento y apoyo frente a las situaciones de vida. Siendo, además, una estrategia que vincula los elementos de prevención, mitigación y superación de problemáticas de relevancia social como el consumo de SPA, la violencia, permitiendo a la

comunidad contar con un dispositivo de redes, servicios y alternativas de atención que van a ser coherentes con sus demandas y de esta manera caminar en un proceso que mejore su calidad de vida.

Descripción del dispositivo Comunitario:
Las acciones están orientadas a crear las bases para la implementación de un Centro de Escucha en la zona norte de Bucaramanga en el marco del *Plan Ciudad Jardín,* que contribuya con la modificación de las condiciones sociales y culturales que afectan la seguridad y la convivencia y fortalecer acciones socioculturales en el marco **del Centro de Escucha RED: 30 de la zona centro de Bucaramanga.**
Las fases de proceso de implementación del Centro de Escucha en la zona Norte son:

Fase 1: Identificación de territorio, actores y servicios.
Fase 2: Constitución de un equipo mixto de trabajo para el desarrollo del proceso de implementación y fortalecimiento de los centros de escucha.
Fase 3: Entrenamiento de equipo Mixto Constituido para el desarrollo de la propuesta.
Fase 4: Identificación de actores de la Red para la construcción del dispositivo.
Fase 5: Elaboración de Diagnostico participativo.

En cuanto a la articulación interinstitucional e intersectorial, la Dimensión de Convivencia Social y Salud Mental de la Secretaría de Salud y Ambiente de Bucaramanga, ejerce la operativización del **Comité de prevención y control de drogas del Municipio de Bucaramanga**, que según el decreto 0154 de 2013 es un órgano asesor técnico del Gobierno Municipal encargado de velar por el cabal cumplimiento de las políticas formuladas por el Gobierno Nacional para la lucha contra producción, ejecución, comercialización y uso de drogas ilícitas y el apoyo, gestión, coordinación, ejecución, evaluación y seguimiento de las acciones previstas en el Plan Integral Municipal de reducción de oferta y reducción, mitigación y superación del consumo de sustancias psicoactivas. Al cual deben asistir para articular acciones las siguientes Secretarías e Instituciones:

1. El Alcalde Municipal o su delegado, quien lo presidirá.
2. El Secretario/a de Salud y Ambiente municipal
3. El Secretario/a de Educación
4. El Secretario/a de Desarrollo Social
5. El Secretario/a del Interior
6. El Secretario/a de Planeación
7. El comandante del Departamento de Policía del Área Metropolitana
8. El Director Regional del Instituto Colombiano de Bienestar Familiar ICBF
9. El Director del Instituto de la juventud el deporte y la recreación (INDERBU)

Asimismo, cabe vez que el Comité considere, puede convocar e invitar a diferentes entidades públicas o privadas según requerimiento.

Durante la vigencia 2018 se han ejecutado cuatro Comités de prevención y Control de drogas, manejándose diversas agendas.

Pregunta No. 44: ¿Cuál es la articulación con los otros sectores ICBF, interior y demás para el manejo y seguimiento a los casos de violencia intrafamiliar?
La Secretaría de Salud y Ambiente de Bucaramanga, desde la Dimensión de Convivencia Social y Salud Mental, conformada por una trabajadora social y una psicóloga, se realizan

acciones bajo las directrices que estipula la ley 1616 de 2013, la cual garantiza el desarrollo pleno del derecho a la Salud Mental de la población Colombiana, priorizando Niños, niñas y adolescentes, mediante la promoción de la Salud y prevención del trastorno mental y la atención integral en Salud Mental en el ámbito del Sistema General de Seguridad Social en Salud.

(SGSSS), razón por la cual se ofrecen las orientaciones de detección, recepción, atención, activación de la ruta y seguimiento de casos de violencias de genero e intrafamiliar (ámbito escolar), así como la determinación de las competencias que cada Entidad y/o Institución (EPS e IPS) para la atención integral a las víctimas de violencias y evitar la re victimización mediante la remisión adecuada y oportuna entre Instituciones, fortaleciendo así la atención integral.

Asistencias Técnicas	Seguimiento de casos SIVIGILA	Evaluación y seguimiento Planes de Mejora
6 mensuales	100% de los casos reportados mensualmente	Según requerimiento de las EPS e IPS por visita de auditoría

En términos generales la Secretaría de Salud, ejecuta las labores de asistencia técnica a las EPS e IPS que lo requieran, así como el respectivo seguimiento a los casos reportados en el SIVIGILA correspondiente a los eventos 356 (Intento suicida) y 875 (Violencia de genero e intrafamiliar), asimismo, las profesionales de esta dimensión realizan la evaluación y seguimiento a los planes de mejora de acuerdo a lo acordado con el equipo de auditores. Así como efectúa la inspección control y vigilancia a través del equipo de auditores en esta temática.
De esta manera la Dimensión Convivencia Social y Salud Mental consulta y obtiene esta información a través del observatorio, para mantener la línea base actualizada de causa externa por edad, sexo, las variables de violencia interpersonal, presunto delito sexual, violencia contra niños, niñas y adolescentes (VIF), violencia de pareja, violencia entre otros familiares (VIF), violencia contra el adulto mayor (VIF), lesiones en accidentes de transporte, lesiones de accidentales, para un reporte total de 194.372 personas, de las cuales 91.093 son hombres y 102.635 son mujeres. Desde el mes de enero hasta el mes de octubre de 2018 (Semana 1 a semana 42 según calendario epidemiológico del Instituto Nacional de Salud). Se han notificado a la fecha 892 casos de violencias de género e intrafamiliar, de los cuales el 71% corresponden al sexo femenino (629) y el 29% del sexo masculino (263).

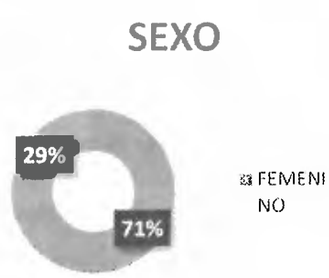

Por otra parte, se ha identificado que los rangos de edad con mayor incidencia en la notificación de violencias corresponden a los grupos etarios: primera infancia 252 casos (28,25%), adolescencia 174 casos (19,51%), adultos 166 casos (18,61%), jóvenes 165

casos (18,50%), infancia 106 casos (11,88%) y persona mayor 29 casos (3,25%), según lo representa la gráfica a continuación.

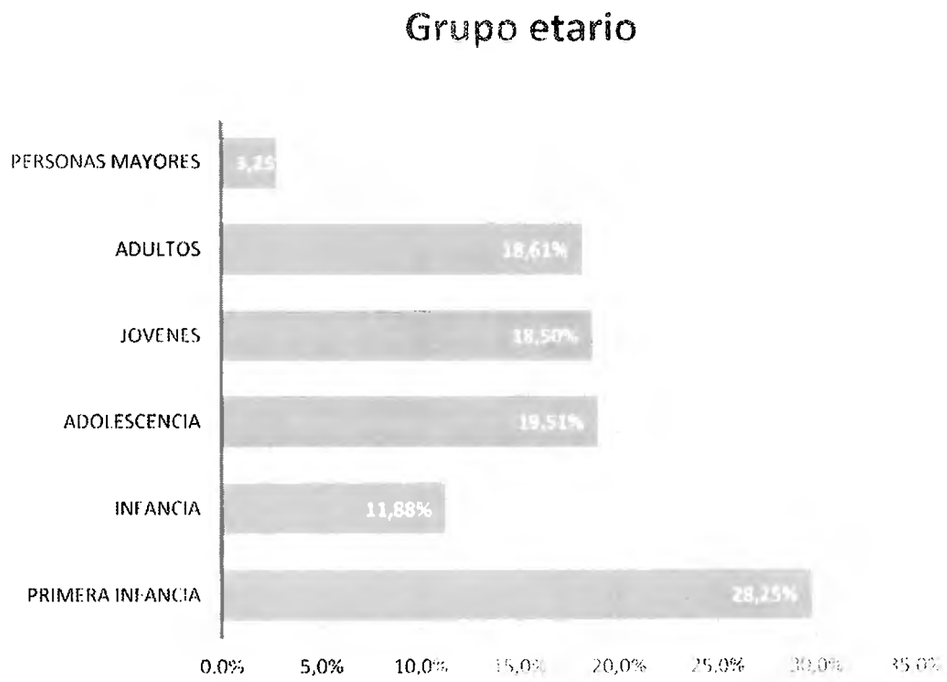

Fuente: Observatorio Digital Municipal de Bucaramanga 2018.

<u>Pregunta No. 45</u>: ¿Cuál es el apoyo psicosocial a víctimas del conflicto con maltrato?

Desde la Secretaria de Salud y ambiente de Bucaramanga, en el desarrollo del programa Víctimas del conflicto armado, se realiza articulación con el Programa de Salud Mental, en el cual se cuenta con la participación de una trabajadora Social, quien desarrolla talleres comunitarios lúdico informativos con la población asistente al Centro de Atención integral a Víctimas, estos se realizan aproximadamente 2 veces mensualmente, basados en temáticas tales como consumo de sustancias psicoactivas y violencia de genero. Es importante mencionar, que desde la Secretaria de Interior a través del Centro de atención a víctimas-CAIV, se cuenta con la presencia de profesional en psicología, quien brinda la atención y orientación según el caso implementando así las demás estrategias en esta temática para dicha población.

Dentro de la Meta de Victimas del Conflicto armado se tiene:

Se realiza intervención en los sectores La Inmaculada, Altos de Betania y Campo Madrid, con la aplicación de la Ficha de Seguimiento Psicosocial en cada una de las viviendas, que fueron visitadas en la vigencia anterior, con un total de 375 familias visitadas a corte del 30 de septiembre de 2018. Es de resaltar que de las 375 visitas

- Talleres Familiares

Estos talleres van dirigidos a aquellas familias que fueron clasificadas como atencion inmediata y/o prioritaria y que de acuerdo a la percepcion de la profesional psicosocial, requieren mayor orientacion con relacion a diferentes problematicas que se presentan al interior de los hogares de estas famillias, tales como el consumo de SPA de sus hijos, dificultad de relacionamiento y comunicación entre los miembros de la familia, desobediencia de sus hijos, entre otros.

Se han llevado a cabo a la fecha, un total de sesenta y cinco (65) talleres familiares en el sector de La Inmaculada y Altos de Betania, donde se abordaron diferentes tematicas como crianza positiva, comunicación asertiva, estrategias de afrontamiento, violencia intrafamiliar, prevención de consumo de SPA, economia familiar, valores para una sana dinamica familiariar, entre otras, estas temáticas fueron socializadas con las familias de acuerdo a su problemática especifica para cada una de ellas, con el fin de brindar alternativas de solucion a as situaciones presentadas.

- Talleres Comunitarios

Estos talleres estan dirigidos principalmente a aquellos jóvenes que pertenecen a las familias que son visitadas en cada uno de los sectores y a la comunidad en general que quisiera participar. Se llevó a cabo durante este periodo un total de cinco (5) talleres comunitarios en el sector de La Inmaculada, Altos de Betania y Campo Madrid, donde se abordaron las tematicas sobre autoestima en jóvenes y proyecto de vida principalmente.

Pregunta No. 46. ¿Cuál es el horario de atención para esterilización que posibilidad de ampliar dicho horario para dar un mayor cumplimiento a la meta?

En la actualidad se tiene capacidad para 120 esterilizaciones diarias. Sin embargo, se analizará la propuesta del HC.

Pregunta No. 47: que pasa con el bienestar Animal?

El Bienestar Animal es una meta que corresponde a la Secretaria de Infraestructura.

ANEXOS:

- Cuadro soporte pregunta No.33 plan de acción de salud septiembre 2018.
- Soporte pregunta No. 28 acta de reprogramación.
- Soporte pregunta No: 36 plan de acción.
- Plan Bienal 2018-2019
- Presupuesto Plan Municipal Discapacidad en medio físico

En los anteriores términos, espero haber cumplido con su solicitud.

Sin otro particular.

Atentamente,

ADRIANA GARCIA HERREROS MANTILLA
Secretaria de Salud y Ambiente del Municipio de Bucaramanga

PLAN BIENAL PERIODO 2018-**2019**

CENTRO DE SALUD	NOMBRE PROYECTO	TIPO DE OBRA	AREA MT2	VALOR MT2	VALOR TOTAL MILES	FUENTES DE FINANCIACIÓN MILES		DESCRIPCION DE LA INVERSION	REGION A CUBRIR	POBLACION A ATENDER	POBLACION POTENCIAL	CAPACIDAD A ATENDER
						CUENTAS MAESTRAS	PROPIOS					
San Rafael	REMODELACIÓN DE LA INFRAESTRUCTURA FISICA DEL CENTRO DE SALUD SAN RAFAEL DEL MUNICIPIO DE BUCARAMANGA	3. Remodelacion	347,55	$ 1.000.000	$ 371.879	$ 347.550	$ 24.329	REMODELACION DE TODOS LOS SERVICIOS DE CONSULTA EXTERNA, APOYO DIAGNOSTICO Y TERAPEUTICO, SERVICIOS GENERALES, AREAS ADMINISTRATIVAS Y AREAS COMUNES ACORDE CON LA NORMATIVIDAD VIGENTE	URBANA	3765	44,662	3765
Girardot	REMODELACIÓN DE LA INFRAESTRUCTURA FISICA DEL CENTRO DE SALUD GIRARDOT DEL MUNICIPIO DE BUCARAMANGA	3. Remodelacion	609,11	$ 1.000.000	$ 651.748	$ 609.110	$ 42.638	REMODELACION DE TODOS LOS SERVICIOS DE CONSULTA EXTERNA, APOYO DIAGNOSTICO Y TERAPEUTICO, SERVICIOS GENERALES, AREAS ADMINISTRATIVAS Y AREAS COMUNES ACORDE CON LA NORMATIVIDAD VIGENTE	URBANA	12270	38191	12270
Kennedy	REMODELACIÓN DE LA INFRAESTRUCTURA FISICA DEL CENTRO DE SALUD KENNEDY DEL MUNICIPIO DE BUCARAMANGA	3. Remodelacion	345,57	$ 2.000.000	$ 739.520	$ 691.140	$ 48.380	REMODELACION DE TODOS LOS SERVICIOS DE CONSULTA EXTERNA, APOYO DIAGNOSTICO Y TERAPEUTICO, SERVICIOS GENERALES, AREAS ADMINISTRATIVAS Y AREAS COMUNES ACORDE CON LA NORMATIVIDAD VIGENTE	URBANA	31612	54183	31612
Bucaramanga	REMODELACIÓN DE LA INFRAESTRUCTURA FISICA DEL CENTRO DE SALUD BUCARAMANGA DEL MUNICIPIO DE BUCARAMANGA	3. Remodelacion	400,52	$ 1.000.000	$ 428.556	$ 400.520	$ 28.036	REMODELACION DE TODOS LOS SERVICIOS DE CONSULTA EXTERNA, APOYO DIAGNOSTICO Y TERAPEUTICO, SERVICIOS GENERALES, AREAS ADMINISTRATIVAS Y AREAS COMUNES ACORDE CON LA NORMATIVIDAD VIGENTE	URBANA	2657	18411	2657
Campo Hermoso	REMODELACIÓN DE LA INFRAESTRUCTURA FISICA DEL CENTRO DE SALUD CAMPO HERMOSO DEL MUNICIPIO DE BUCARAMANGA	3. Remodelacion	279,94	$ 1.000.000	$ 299.536	$ 279.940	$ 19.596	REMODELACION DE TODOS LOS SERVICIOS DE CONSULTA EXTERNA, APOYO DIAGNOSTICO Y TERAPEUTICO, SERVICIOS GENERALES, AREAS ADMINISTRATIVAS Y AREAS COMUNES ACORDE CON LA NORMATIVIDAD VIGENTE	URBANA	8350	42092	8350
La Joya	REMODELACIÓN DE LA INFRAESTRUCTURA FISICA DEL CENTRO DE SALUD LA JOYA DEL MUNICIPIO DE BUCARAMANGA	3. Remodelacion	655,07	$ 1.000.000	$ 700.925	$ 655.070	$ 45.855	REMODELACION DE TODOS LOS SERVICIOS DE CONSULTA EXTERNA, APOYO DIAGNOSTICO Y TERAPEUTICO, SERVICIOS GENERALES, AREAS ADMINISTRATIVAS Y AREAS COMUNES ACORDE CON LA NORMATIVIDAD VIGENTE	URBANA	4739	42092	4739
La libertad	REMODELACIÓN DE LA INFRAESTRUCTURA FISICA DEL CENTRO DE SALUD LA LIBERTAD DEL MUNICIPIO DE BUCARAMANGA	3. Remodelacion	538,07	$ 1.000.000	$ 575.735	$ 538.070	$ 37.665	REMODELACION DE TODOS LOS SERVICIOS DE CONSULTA EXTERNA, APOYO DIAGNOSTICO Y TERAPEUTICO, SERVICIOS GENERALES, AREAS ADMINISTRATIVAS Y AREAS COMUNES ACORDE CON LA NORMATIVIDAD VIGENTE	URBANA	6621	44662	6621
Rosario	REMODELACIÓN DE LA INFRAESTRUCTURA FISICA DEL CENTRO DE SALUD ROSARIO DEL MUNICIPIO DE BUCARAMANGA	3. Remodelacion	777,15	$ 1.000.000	$ 831.551	$ 777.150	$ 54.401	REMODELACION DE TODOS LOS SERVICIOS DE CONSULTA EXTERNA, APOYO DIAGNOSTICO Y TERAPEUTICO, SERVICIOS GENERALES, AREAS ADMINISTRATIVAS Y AREAS COMUNES ACORDE CON LA NORMATIVIDAD VIGENTE	URBANA	28880	52291	28880
Morrorico	REPOSICION DE LA INFRAESTRUCTURA FISICA DEL CENTRO DE SALUD MORRORICO DEL MUNICIPIO DE BUCARAMANGA	1. Obra nueva	755	$ 3.000.000	$ 2.423.550	$ 2.265.000	$ 158.550	REMODELACION DE TODOS LOS SERVICIOS DE CONSULTA EXTERNA, APOYO DIAGNOSTICO Y TERAPEUTICO, SERVICIOS GENERALES, AREAS ADMINISTRATIVAS Y AREAS COMUNES ACORDE CON LA NORMATIVIDAD VIGENTE	URBANA Y RURA	3236	22936	3236
Antonia Santos	REPOSICION DE LA INFRAESTRUCTURA FISICA DE LA CLINICA ANTONIA SANTOS DEL MUNICIPIO DE BUCARAMANGA	1. Obra nueva	1431,3	$ 3.000.000	$ 4.594.473	$ 4.293.900	$ 300.573	REPOSICION DE LOS SERVICIOS DE CONSULTA EXTERNA, APOYO DIAGNOSTICO Y TERAPEUTICO, URGENCIAS, OBSERVACION, AREAS ADMINITRATIVAS, SERVICIOS GENERALES Y AREAS COMUNES	URBANA Y RURA	45000	117735	45000
UIMIST	REPOSICION DE LA INFRAESTRUCTURA FISICA DE LA UNIDAD HOSPITALARIA UIMIST DEL MUNICIPIO DE BUCARAMANGA	1. Obra nueva	5976,6	$ 3.000.000	$ 19.184.886	$ 17.929.800	$ 1.255.086	REPOSICION DE LOS SERVICIOS DE CONSULTA EXTERNA, APOYO DIAGNOSTICO Y TERAPEUTICO, URGENCIAS, OBSTETRICIA,QUIROFANOS, INTERNACION , AREAS ADMINITRATIVAS, SERVICIOS GENERALES, SERVICIOS COMPLEMENTARIOS Y AREAS COMUNES	URBANA Y RURA	148000	528000	148000
HOSPITAL LOCAL DEL NORTE	DOTACION DE EQUIPO BIOMEDICO DE RAYOS X PARA LA ESE ISABU DEL MUNICIPIO DE BUCARAMANGA.	5. Equipamento fijo			$ 436.168	$ 436.168		EQUIPO DE RAYOS X, MOBILIARIO PARA 12 CENTROS DE SALUD, EQUIPAMENTO TECNOLOGICO 22 CENTROS, EQUIPAMENTO INDUSTRIAL	URBANA			
	TOTAL PROYECTOS				$ 31.238.526	$ 29.223.418	$ 2.015.108					

1. Obra nueva
2. Ampliación
3. Remodelacion
4. Refuerzo estructural
5. Equipamento fijo

CUENTAS MAESTRAS 31 DIC 2017	$	30 821 984 324
CAFÉ MADRID	$	1.598.565.683
	$	29.223.418.641
DIFERENCIA CUENTAS MAESTRAS MENOS PROYECTOS		[illegible]

RENDICION DE INFORME AL CONCEJO MUNICIPAL DE BUCARAMANGA

Pregunta No. 1: Informe sobre el presupuesto de discapacidad según el plan municipal de discapacidad y líneas de acción durante el gobierno.

PLAN DE ACCIÓN DESARROLLO SOCIAL						
LÍNEA DE ACCIÓN	TIEMPO PROGRAMADO (en el año)		CÓDIGO PPTAL	INDICADORES		RECURSOS
	Fecha Inicial	Fecha Terminación		INDICADOR	META	Recursos Programados*
LÍNEA DE ACCIÓN 9: FORTALECIMIENTO INTEGRAL DE LAS PERSONAS CON DISCAPACIDAD Y DE LAS INSTITUCIONES HACIA UNA REHABILITACIÓN INCLUYENTE	01/01/2018	31/12/2018	2210709 2210709	Número de banco de ayudas técnicas diseñados e implementados según previa caracterización del usuario que garantice el suministro de ayudas adaptadas a las necesidades del usuario y que cumpla con las normas técnicas INCONTEC.	1	608.326
	01/01/2018	31/12/2018	2210709	Número de estrategias de información, educación y comunicación diseñadas e implementadas que promueva la cultura del respeto a la diferencia y la inclusión social de las personas en condición de discapacidad.	2	24.333

	01/01/2018	31/12/2018	2210709	Número de encuentros realizados que permita el intercambio de experiencias exitosas en el tema de discapacidad en las áreas de inclusión social, ambiental, cultural, educativa y deportiva, , que concluya con la celebración del día de la discapacidad.	1	12.167
	01/01/2018	31/12/2018	0	Número de talleres de capacitación para socializar y difundir los derechos y deberes de las personas con discapacidad en las áreas de inclusión social, ambiental, cultural y educativa y deportiva	5	1.217
	01/01/2018	31/12/2018	2210707	Número de niños, niñas y adolescentes en condición de discapacidad auditiva con atención mantenida mediante los apoyos del modelo lingüístico e intérpretes en lenguas de señas colombianas.	800	200.748
	01/01/2018	31/12/2018	0	Número de Unidades Generadora de Datos UGD, con el recurso humano, implementadas y mantenidas, para el registro, localización y caracterización de las personas con discapacidad que solicitan el apoyo del programa de discapacidad de la Secretaria de Desarrollo Social.	1	24.333

	01/01/2018	31/12/2018	2210709	Número de organizaciones del área urbana y rural capacitadas y actualizadas en la Estrategia de Rehabilitación Basada en la Comunidad - RBC, con el objetivo de mejorar el proceso de rehabilitación e inclusión social de personas con discapacidad.	45	24.333
	01/01/2018	31/12/2018	0	Número de convenios realizados con Instituciones de Educación Superior, articulado con una organización con experiencia de trabajo en Rehabilitación Basada en Comunidad (RBC) y aplicación del modelo MHVIDA , para identificar los hábitos de vida de los niños/as, jóvenes y adultos con discapacidad y orientar las acciones para su proceso de rehabilitación e inclusión social.	1	48.666
	01/01/2018	31/12/2018	2210709	Número de personas en procesos de habilitación, rehabilitación, habilidades y competencias a través de Instituciones especializadas beneficiadas.	375	364.996

	01/01/2018	31/12/2018	2210709	Número de entradas suministradas para personas con discapacidad para desarrollar actividades deportivas y culturales que promuevan la participación activa en los parques recreativos.	1.800	6.083
	01/01/2018	31/12/2018	2210707	Número de niños, niñas y adolescentes en condición de discapacidad cognitiva, visual, física y múltiple con atención integral que no están incluidos en instituciones educativas oficiales.	900	228.731
						1.543.933

PLAN DE ACCIÓN SECRETARIA DE EDUCACION						
LÍNEA DE ACCIÓN	**TIEMPO PROGRAMADO (en el año)**		**CÓDIGO PPTAL**	**INDICADORES**		**RECURSOS**
	Fecha Inicial	Fecha Terminación		**INDICADOR**	**META**	Recursos Programados*
LÍNEA DE ACCIÓN 2: ACCESO, COBERTURA, PERMANENCIA, PERTINENCIA,	01/01/2018	31/12/2018	2210005	Número de niños y niñas con necesidades educativas especiales con atención en las instituciones oficiales.	702	136.893

INCLUSIÓN Y EDUCACIÓN DE CALIDAD	01/01/2018	31/12/2018	2210900	Número de docentes capacitados sobre la atención a niños, niñas y jóvenes según discapacidad en Abaco, Braile, LSC, áreas tiflológicas, flexibilización y diferentes áreas del conocimiento.	270	322.102
	01/01/2018	31/12/2018	2210913	Número de personas con discapacidad iletradas con acceso a los procesos educativos con metodologías flexibles.	39	21.962
	01/01/2018	31/12/2018	2210005	Porcentaje de población con necesidades educativas especiales mantenidas con los servicios de apoyo en las instituciones oficiales.	100%	402.628
	01/01/2018	31/12/2018	2210900	Número de estudiantes con discapacidad de los grados 5º, 9º y/o 11º de las instituciones educativas oficiales capacitados en evaluación por competencias (pruebas saber).	167	14.641
	01/01/2018	31/12/2018	2210902	Número de foros educativos municipales realizados sobre experiencias incluyentes significativas en la atención a los estudiantes en condición de discapacidad.	1	48.315

	01/01/2018	31/12/2018	2210005	Porcentaje de aulas de audiovisuales y/o informáticas dotadas y mantenidas de las instituciones educativas donde está la oferta para población con discapacidad visual, con el software apropiado con conexión a Internet.	100%	80.526
	01/01/2018	31/12/2018	2210005	Número de intérpretes cualificados en la lengua de señas colombiana.	15	18.150
	01/01/2018	31/12/2018	2210645	Número de instituciones educativas oficiales del municipio de Bucaramanga que cuentan con la infraestructura adecuada para prestar el servicio educativo a niños y niñas con discapacidad.	5	161.051
						1.206.268

PLAN DE ACCIÓN- ICBF						
LÍNEA DE ACCIÓN	**TIEMPO PROGRAMADO (en el año)**		**CÓDIGO PPTAL**	**INDICADORES**		**RECURSOS**
	Fecha Inicial	Fecha Terminación		**INDICADOR**	**META**	Recursos Programados*

LÍNEA DE ACCIÓN 2: ACCESO, COBERTURA, PERMANENCIA, PERTINENCIA, INCLUSIÓN Y EDUCACIÓN DE CALIDAD	01/01/2018	31/12/2018	320-1504-4-102 320-1504-4-101	Número de niños, niñas menores de 5 años en condición de discapacidad leve con necesidades educativas especiales mantenidos en las modalidades de atención de PRIMERA INFANCIA: Centros de Desarrollo Infantil, Hogares Infantiles y Hogares de Bienestar.	42	94.701
	01/01/2018	31/12/2018	-	Número de madres comunitarias capacitadas sobre la tipología de niños y niñas con discapacidad y NEE.	0	0
	01/01/2018	31/12/2018	-	Número de diagnósticos realizados y mantenidos de la población atendida de primera infancia en las diferentes modalidades discapacidad y necesidades educativas especiales.	1	0
	01/01/2018	31/12/2018	320-1504-7-103	Número de niños, niñas y adolescentes con discapacidad y que se encuentran en proceso administrativo de restablecimiento de derecho mantenidos con atención integral.	239	2.378.204
						2.472.905

PLAN DE ACCIÓN- INSTITUTO MUNICIPAL DE CULTURA

LÍNEA DE ACCIÓN	TIEMPO PROGRAMADO (en el año)		CÓDIGO PPTAL	INDICADORES		RECURSOS
	Fecha Inicial	Fecha Terminación		INDICADOR	META	Recursos Programados*
LÍNEA DE ACCIÓN 7: ARTE Y CULTURA PARA TODOS CULTURA	01/01/2018	31/12/2018	2.2.1.28.1	Número de actividades artísticas y culturales de las personas en condición de discapacidad mantenidas a través de la ECLCGS.	600	31.530
	01/01/2018	31/12/2018	2.2.1.27.2	Número de actividades de difusión al aire libre: viernes cultural y recreo arte, en los diferentes barrios de la ciudad con actividades artísticas y culturales mantenidas.	6	6.306
	01/01/2018	31/12/2018	1.1.1.5	Número de espacios prestados en la Biblioteca Pública Gabriel Turbay para actividades artísticas y culturales relacionadas con la discapacidad.	50	10.510

	01/01/2018	31/12/2018	2.2.1.25.1	Número de talleres del sistema de "Escritura Braille" y lenguaje de señas dirigido a (niños jóvenes y adultos) realizados.	4	12.664
	01/01/2018	31/12/2018	2.2.1.28.1	Número de espacios radiales semanales de promoción de la cultura y derecho de las personas con discapacidad de media hora en la emisora Luis Carlos Galán Sarmiento garantizados y mantenidos.	1	0
	01/01/2018	31/12/2018	2.2.1.25.1	Número de herramientas técnicas, tecnológicas, equipos, material pedagógico mantenidos en la Biblioteca Municipal Gabriel Turbay que garantice el acceso de la información a las personas en condición de discapacidad.	6	1.261
						62.271

PLAN DE ACCIÓN- IMEBU					
LÍNEA DE ACCIÓN	**TIEMPO PROGRAMADO (en el año)**	**CÓDIGO PPTAL**	**INDICADORES**		**RECURSOS**
			INDICADOR	**META**	

Alcaldía de Bucaramanga

PROCESO: GESTION DE LA SALUD PUBLICA Y DESARROLLO SOSTENIBLE	No. Consecutivo SSA-
Subproceso: Despacho Secretaria/Subsecretaria Código Subproceso: 7000	SERIE/Subserie:Comunicaciones Informativas Código Serie/Subserie (TRD): 7000-73,04

Construcción Social, Transparencia y Dignidad

	Fecha Inicial	Fecha Terminación				Recursos Programados*
LÍNEA DE ACCIÓN 6: CAPACITACIÓN, FORMACIÓN, CREACIÓN Y FOMENTO DE UNIDADES PRODUCTIVAS GENERADORAS DE EMPLEO E INCLUSIÓN LABORAL DE PERSONAS CON DISCAPACIDAD	01/01/2018	31/12/2018	5429006	Porcentaje de población en discapacidad del Municipio asesorada y acompañada que solicitan los servicios en el IMEBU.	100%	64.420
	01/01/2018	31/12/2018	5429008	Número de talleres de formación y acompañamiento realizados a la población en discapacidad en el Programa Estrategia en la Gestión del Emprendimiento.	2	128.841
	01/01/2018	31/12/2018	5429005	Número de convocatorias realizadas para la selección de los Grupos Asociativos de población en discapacidad para formarlos en pre cooperativas y cooperativas del programa capital semilla.	1	64.420
						257.682

PLAN DE ACCIÓN- INDERBU

LÍNEA DE ACCIÓN	TIEMPO PROGRAMADO (en el año)		CÓDIGO PPTAL	INDICADORES		RECURSOS
	Fecha Inicial	Fecha Terminación		INDICADOR	META	Recursos Programados*
LÍNEA DE ACCIÓN 8: DEPORTE RECREACIÓN Y ESCENARIOS INCLUYENTES	01/01/2018	31/12/2018	2.2.1.10	Número de personas con discapacidad beneficiadas con actividades deportivas y recreativas.	1.750	121.665
	01/01/2018	31/12/2018	2.2.1.8	Número de delegaciones deportivas mantenidas con apoyo a competencias nacionales e internacionales.	10	28.122
	01/01/2018	31/12/2018	2.2.1.5	Número de escuelas de formación conformadas en diferentes disciplinas deportivas para niñas, niños con discapacidad.	0	0
	01/01/2018	31/12/2018	2.2.1.1	Número de eventos de capacitación desarrolladas a formadores deportivos, recreativos y aprovechamiento del tiempo libre para personas con discapacidad.	1	5.408

	01/01/2018	31/12/2018	0	Número de eventos de capacitación y sensibilización desarrolladas a los diferentes funcionarios del instituto y comunidad en general sobre la garantía de los derechos de las personas con discapacidad.	1	4.326
						159.521

PLAN DE ACCIÓN- SECRETARIA DE INFRAESTRUCTURA						
LÍNEA DE ACCIÓN	**TIEMPO PROGRAMADO (en el año)**		**CÓDIGO PPTAL**	**INDICADORES**		**RECURSOS**
	Fecha Inicial	Fecha Terminación		**INDICADOR**	**META**	Recursos Programados*
LÍNEA DE ACCIÓN 3: ACCESIBILIDAD FÍSICA Y VIVIENDA	01/01/2018	31/12/2018	-	Número de estudios de diagnóstico realizados del estado actual de los espacios públicos y escenarios deportivos de nuestra ciudad en cuanto a la accesibilidad a personas en condición de discapacidad y barreras arquitectónicas que impidan el libre desplazamiento.	0	0

	01/01/2018	31/12/2018	2210835 2210836	Número de M2 de espacio público de la ciudad adecuada cumpliendo con los parámetros de accesibilidad a las personas discapacitadas.	5.000	1.512.437
	01/01/2018	31/12/2018	2210972	Número de estudios de diagnóstico de las edificaciones públicas municipales realizadas en cuanto a las condiciones de accesibilidad y señalización.	0	0
	01/01/2018	31/12/2018	2210972	Número de edificaciones estatales del municipio adecuadas a los parámetros de accesibilidad a personas en condición de discapacidad.	4	288.000
	01/01/2018	31/12/2018	2210645	Número de sedes educativas del municipio adecuadas a los parámetros de accesibilidad a personas en condición de discapacidad.	6	453.600
	01/01/2018	31/12/2018	2210613	Número de escenarios deportivos adecuados teniendo en cuenta las normas de accesibilidad a las personas en condición de discapacidad.	20	464.152
	01/01/2018	31/12/2018	2210972	Número de edificios públicos de la ciudad con señales internacionales de discapacidad instaladas.	0	0

	01/01/2018	31/12/2018	2210835 2210836	Número de espacios públicos de la ciudad con señales internacionales de discapacidad instaladas.	20	185.220
						2.903.409

PLAN DE ACCIÓN- INVISBU						
LÍNEA DE ACCIÓN	**TIEMPO PROGRAMADO (en el año)**		**CÓDIGO PPTAL**	**INDICADORES**		**RECURSOS**
	Fecha Inicial	Fecha Terminación		**INDICADOR**	**META**	Recursos Programados*
LÍNEA DE ACCIÓN 3: ACCESIBILIDAD FÍSICA Y VIVIENDA	01/01/2018	31/12/2018	2049307	Número de subsidios otorgados a personas condición de discapacidad para promover el acceso a la vivienda de interés social.	120	716.000
	01/01/2018	31/12/2018	2049307	Número de mejoramientos y adecuaciones realizados a viviendas de personas con discapacidad.	50	150.000
						866.000

Alcaldía de Bucaramanga

PROCESO: GESTION DE LA SALUD PUBLICA Y DESARROLLO SOSTENIBLE	No. Consecutivo SSA-
Subproceso: Despacho Secretaria/Subsecretaria Código Subproceso: 7000	SERIE/Subserie:Comunicaciones Informativas Código Serie/Subserie (TRD): 7000-73,04

Construcción Social, Transparencia y Dignidad

PLAN DE ACCIÓN- METROLINEA

LÍNEA DE ACCIÓN	TIEMPO PROGRAMADO (en el año)		CÓDIGO PPTAL	INDICADORES		RECURSOS
	Fecha Inicial	Fecha Terminación		INDICADOR	META	Recursos Programados*
LÍNEA DE ACCIÓN 4: TRANSPORTE ACCESIBLE	01/01/2018	31/12/2018	-	Número de talleres de formación realizados al personal administrativo y operativo del ente gestor, en temas relacionados con los derechos y la atención preferencial y normatividad para las personas con discapacidad.	2	0
	01/01/2018	31/12/2018	-	Número de charlas de sensibilización realizadas al usuario del SITM.	10	0
						0

PLAN DE ACCIÓN- PLANEACION

LÍNEA DE ACCIÓN	TIEMPO PROGRAMADO (en el año)	CÓDIGO PPTAL	INDICADORES		RECURSOS
			INDICADOR	META	

	Fecha Inicial	Fecha Terminación				Recursos Programados*
LÍNEA DE ACCIÓN 3: ACCESIBILIDAD FÍSICA Y VIVIENDA	01/01/2018	31/12/2018	2210987	Porcentaje de verificación del cumplimiento de las normas urbanísticas de las obras licenciadas por los curadores.	100%	506.128
	01/01/2018	31/12/2018	2210988	Porcentaje de avance de la adaptación del Manual de Espacio Público con el nuevo Plan de Ordenamiento Territorial 2013 - 2027.	0%	0
						506.128

PLAN DE ACCIÓN- PRENSA						
LÍNEA DE ACCIÓN	**TIEMPO PROGRAMADO (en el año)**		**CÓDIGO PPTAL**	**INDICADORES**		**RECURSOS**
	Fecha Inicial	Fecha Terminación		**INDICADOR**	**META**	Recursos Programados*

LÍNEA DE ACCIÓN 5: COMUNICACIÓN INCLUYENTE	01/01/2018	31/12/2018	-	Número de espacios creados y mantenidos en el programa de televisión institucional que permita generar una cultura de inclusión de las personas con discapacidad.	1	0
						0

PLAN DE ACCIÓN- SALUD Y AMBIENTE						
LÍNEA DE ACCIÓN	**TIEMPO PROGRAMADO (en el año)**		**CÓDIGO PPTAL**	**INDICADORES**		**RECURSOS**
	Fecha Inicial	Fecha Terminación		**INDICADOR**	META	Recursos Programados*
LÍNEA DE ACCIÓN 1: PROMOCIÓN, PREVENCIÓN, HABILITACIÓN, REHABILITACIÓN Y DESARROLLO COMUNITARIO EN SALUD	01/01/2018	31/12/2018	0	Número de Sistemas de Información y Caracterización creados y mantenidos.	1	25.000
	01/01/2018	31/12/2018	0	Número de Rutas de Atención que garanticen el proceso de inclusión social creada y mantenida.	1	5.000
	01/01/2018	31/12/2018	0	Porcentaje de entidades del Sistema General de Seguridad Social en Salud con inspección, vigilancia y control.	100%	15.000

	01/01/2018	31/12/2018	0	Número de campañas de prevención y promoción con enfoque diferencial diseñadas e implementadas.	4	6.000
	01/01/2018	31/12/2018	0	Número de protocolos de manejo, detección y atención según tipo de discapacidad diseñados e implementados.	0	0
	01/01/2018	31/12/2018	0	Número de estrategias de rehabilitación basada en comunidad implementadas y mantenidas.	1	10.000
						61.000

PLAN DE ACCIÓN- SENA						
LÍNEA DE ACCIÓN	**TIEMPO PROGRAMADO (en el año)**		**CÓDIGO PPTAL**	**INDICADORES**		**RECURSOS**
	Fecha Inicial	Fecha Terminación		**INDICADOR**	**META**	Recursos Programados*

LÍNEA DE ACCIÓN 2: ACCESO, COBERTURA, PERMANENCIA, PERTINENCIA, INCLUSIÓN Y EDUCACIÓN DE CALIDAD	01/01/2018	31/12/2018	C-310-704-207	Número de instituciones de educación media con articulación con el SENA y/o instituciones de educación superior, para la prestación del servicio educativo a personas con discapacidad.	26	48.315
LÍNEA DE ACCIÓN 6: CAPACITACIÓN, FORMACIÓN, CREACIÓN Y FOMENTO DE UNIDADES PRODUCTIVAS GENERADORAS DE EMPLEO E INCLUSIÓN LABORAL DE PERSONAS CON DISCAPACIDAD	01/01/2018	31/12/2018	1029900	Porcentaje de registros realizados y mantenidos de la población en discapacidad del Municipio de Bucaramanga en cuanto al registro de la Hoja de vida en la plataforma de la Agencia Pública de Empleo del SENA, con el fin de posibilitar intermediación laboral.	100%	48.315
	01/01/2018	31/12/2018	C-310-704-2	Porcentaje de población con discapacidad del municipio asesorada y orientada para formular Unidades Productivas y Planes de Negocios, lo cual generará empleabilidad e ingresos.	100%	50.400

	01/01/2018	31/12/2018	C-310-704-2	Número de divulgaciones realizadas de la Convocatoria para discapacidad del Programa Fondo Emprender.	2	36.500
	01/01/2018	31/12/2018	C-310-704-207-0-1021600	Porcentaje de población con discapacidad con atención integral para la formación en cursos de Formación para el trabajo.	100%	24.158
						207.688

PLAN DE ACCIÓN- SISTEMAS						
LÍNEA DE ACCIÓN	**TIEMPO PROGRAMADO (en el año)**		**CÓDIGO PPTAL**	**INDICADORES**		**RECURSOS**
	Fecha Inicial	Fecha Terminación		**INDICADOR**	**META**	Recursos Programados*
LÍNEA DE ACCIÓN 5: COMUNICACIÓN INCLUYENTE	01/01/2018	31/12/2018	-	Porcentaje de avance en la creación de la sección web institucional con accesibilidad AAA.	10%	0
						0

Alcaldía de Bucaramanga

PROCESO: GESTION DE LA SALUD PUBLICA Y DESARROLLO SOSTENIBLE	No. Consecutivo SSA-
Subproceso: Despacho Secretaria/Subsecretaria Código Subproceso: 7000	SERIE/Subserie:Comunicaciones Informativas Código Serie/Subserie (TRD): 7000-73,04

Construcción Social, Transparencia y Dignidad

PLAN DE ACCIÓN- TRANSITO

LÍNEA DE ACCIÓN	TIEMPO PROGRAMADO (en el año)		CÓDIGO PPTAL	INDICADORES		RECURSOS
	Fecha Inicial	Fecha Terminación		INDICADOR	META	Recursos Programados*
LÍNEA DE ACCIÓN 4: TRANSPORTE ACCESIBLE	01/01/2018	31/12/2018	0	Número de personas sensibilizadas en normas de tránsito y reglamentación para las personas con discapacidad	75.000	444.000
	01/01/2018	31/12/2018	0	Porcentaje de señalización vertical y horizontal modificada y/o cambiada adaptándola a las normas técnicas establecidas.	12%	30.000
	01/01/2018	31/12/2018	0	Porcentaje de semaforización mixta, visual, sonora y táctil requerida instalada para la población con discapacidad.	12%	30.000
	01/01/2018	31/12/2018	0	Número de talleres dictados relacionados con la temática sobre derechos, normativa y atención preferencial con población en situación de discapacidad	2	4.000
						508.000