Bucaramanga, Noviembre 4 de 2014

Señores:
Concejo de Bucaramanga

De manera atenta, me permito remitir las respuestas del cuestionario propuesto por ustedes para participar en la plenaria proposición No. 005 del 07 de Octubre de 2014, adjuntando las respuestas que cada una de las dependencias responsables de cada tema proyecta.

1. **¿Atiende de forma integral Metrolinea S.A las necesidades de movilidad de la población total del Área Metropolitana?**

Respuesta dada por la dirección de planeación

2. **Cumple Metrolinea S.A con el cronograma de estructuración e implementación del mismo sistema?**

Respuesta dada por la Dirección de Infraestructura

3. **Tratándose de acciones judiciales ¿cuantifique cuánto ha pagado Metrolinea S.A por laudos arbitrales perdidos, y demás procesos judiciales, intereses moratorios y defensa judicial en la justicia privada y ordinaria; enumerarlos.**

Respuesta dada por la Dirección Jurídica y la Dirección Financiera

4. **Especifique si las operadoras concesionarias Metro cinco Plus S.A y Movilizamos S.A cumplen en su totalidad con las clausulas compromisorias de las licitaciones públicas y los respectivos contratos de concesión, con la participación y vinculación de pequeños propietarios transportadores de los anteriores y actuales buses convencionales.**

Respuesta dada por la Dirección Financiera

5. **¿Cumplen las operadoras concesionarias con el compromiso de vinculación de flota y compromiso de reducción de la sobreoferta?**

Respuesta dada por la Dirección de Planeación

6. **Explicar la situación actual de los patios de operación talleres y si los operadores concesionarios pueden garantizar la presentación eficiente de su servicio, y si cumple el contrato de concesión.**

Respuesta dada por la Dirección de Infraestructura y la Dirección de Operaciones

Cordialmente,

LAURA CRISTINA GOMEZ OCAMPO
Gerente Metrolinea S.A

1.

¿Atiende de forma integral Metrolinea S.A las necesidades de movilidad de la población total del Área Metropolitana?

Respuesta dada por la dirección de planeación

ATIENDE DE FORMA INTEGRAL METROLINEA S.A. LAS NECESIDADES DE MOVILIDAD DE LA POBLACION TOTAL DEL AREA METROPOLITANA.

SEGÚN CONPES

De acuerdo al último documento CONPES 3552 el nivel de cobertura del sistema se definió como el 66% de los viajes del TPC que según estudios de la UIS del año 2007 se situaban sobre 580.000 viajes día hábil lo que representaría para el S.I.T.M una demanda esperada de 382.800 viajes que generarían pago diario. Sin embargo, en estudio de la UIS contratado en el año 2011 por el Área Metropolitana de Bucaramanga, determinó en 480.000 el total de viajes del TPC, modificando la expectativa del sistema a un total de 316.800 viajes día hábil que generan pago. Inicialmente el COMPES 3298 fijó una cobertura del 42% de los viajes del TPC, lo que requería una configuración de rutas entre la Kra 15 y la autopista Bucaramanga-Floridablanca-Piedecuesta, Bucaramanga-Cenfer y Kra 27; El documento CONPES 3370 incluyó a Girón, Ciudadela Real de Minas, Provenza y Floridablanca, elevando al 63% la participación de los viajes del TPC. En el último CONPES 3552 se incorpora a la Cumbre, Bucarica y la Carrera 33 para llegar al 66% de los viajes.

A hoy se encuentran pendiente el Norte de Bucaramanga y Girón.

COBERTURA DEL SISTEMA							
	RECAUDO	**OPERACIONES**		**INFRAESTRUCTURA**			
FASE I	Norte, Florida, Piedecuesta y Giron	ETAPA 1	Norte, Florida, Piedecuesta	ETAPA 1	56%	SUBETAPA 1,1	Bucara,amga, Florida
						SUBETAPA 1,2	Piedecuesta + Kr 33
						SUBETAPA 1,3	Giron
		ETAPA 2	Giron	ETAPA 2	62%	Norte de Bucaramanga	
		ETAPA 3	Ciudadela	ETAPA 3	66%	Ciudadela Real de Minas	
FASE II	Tranversal + Crr 33	Tranversal + Crr 33		Tranversal + Crr 33			

COBERTURA DEL SISTEMA USUARIOS ESTUDIO UIS 2007							
	RECAUDO	OPERACIONES		INFRAESTRUCTURA			
FASE I	382.800	ETAPA 1	301.600	ETAPA 1	324.800	SUBETAPA 1,1	185.600
						SUBETAPA 1,2	272.600
						SUBETAPA 1,3	324.800
		ETAPA 2	359.600	ETAPA 2	359.600		
		ETAPA 3	382.800	ETAPA 3	382.800		

* 580.000 VIAJES T.P.C. A.M.B.

COBERTURA DEL SISTEMA USUARIOS ESTUDIO UIS 2011							
	RECAUDO	OPERACIONES		INFRAESTRUCTURA			
FASE I	316.800	ETAPA 1	249.600	ETAPA 1	268.800	SUBETAPA 1,1	153.600
						SUBETAPA 1,2	225.600
						SUBETAPA 1,3	268.800
		ETAPA 2	297.600	ETAPA 2	297.600		
		ETAPA 3	316.800	ETAPA 3	316.800		

** 480.000 VIAJES T.P.C. y METROLINEA A.M.B.

CONCESION	FASES IMPLANTACION	ALCANCE
RECAUDO	**FASE I: Bucaramanga - Florida - Piedecuesta - Girón**	Comprendía el corredor vial ubicado entre la estación de Cabecera en el Norte de Bucaramanga, la Kr 15, la Dig 15 y la autopista Bucaramanga - Floridablanca - Piedecuesta hasta la estación de cabecera ubicada en Piedecuesta, asi como los corredores de la Kr 27 desde la glorieta del caballo de bolívar hasta la puerta del sol, la Cll 10 y la Cll 11, la Autopista Bucaramanga, Girón desde la Puerta del Sol hasta el Puente el Palenque, por el Anillo Vial entre el Puente el Palenque y la estación de Cabecera de Girón, Avenida los Caneyes entre la estación de Cabecera de Girón y la Kr 23, Kr 23 desde la Avenida los Caneyes hasta la Cll 43, la Cll 43 entre la kr 23 hasta la autopista Girón Bucaramanga, Autopista Girón Bucaramanga entre la Cll 43 y el Puente el Palenque, Kr 17 entre la Dig 15 y la Clle 56 y la Calle Real entre la Kr 17 y la Avenida del Papa, la Avenida del Papa entre la Calle Real y el Puente el Bueno, la Cll 105 entre el Puente de Provenza y la Carretera Antigua, la Carretera Antigua y la Cll 30 entre la Cll 105 y el Barrio la Cumbre, Cll 38 Av. Bucarica y la Cll 8 entre el paso a Desnivel de Lagos II y el Barrio Caracolí.
	FASE II: Metrolínea Fase I + Transversal Oriental	Con la entrada de la Transversal Oriental se establecerá una fase 2 de implantación del Sistema Metrolínea, que consolidara la cobertura del sistema agregándole mayor demanda y atendiendo nuevos pares Origen - Destino dentro del AMB. La entrada de la Falle 2 será determinada por Metrolínea S.A. en el momento que lo considere oportuno previos estudios de oportunidad y conveniencia

CONCESION	FASES IMPLANTACION	ALCANCE
OPERACIONES	**FASE I: Bucaramanga - Florida - Piedecuesta - Giron**	**ETAPA 1**: Un eje troncal que va desde Piedecuesta hasta la Av. Quebrada Seca utilizando la Autopista a Floridablanca, la Dig. 15 y la Kr 15, y los corredores Pretroncales de la Kr 27 entre las UIS y la Puerta del Sol, Par vial Cll 10 y 11 entre la Kr 15 y 17, y la Cumbre y Bucarica ubicados en el costado oriental de la Autopista en el municipio de Floridablanca
		ETAPA 2: Eje troncal Autopista Girón desde la Puerta del Sol hasta el Puente el Bueno, el corredor pretroncal Autopista Girón desde el Puente el Bueno hasta el Puente el Palenque y los corredores Pretroncales del Anillo Vial y el Poblado en el municipio de Girón
		ETAPA 3: Corredor Pre troncal Ciudadela Real de Minas
	FASE II: Metrolínea Fase I + Transversal Oriental - Carrera 33	Con la entrada de la Transversal Oriental se establecerá una fase 2 de implantación del Sistema Metrolínea, que consolidara la cobertura del sistema agregándole mayor demanda y atendiendo nuevos pares Origen - Destino dentro del AMB. La entrada de la Falle 2 será determinada por Metrolínea S.A. en el momento que lo considere oportuno previos estudios de oportunidad y conveniencia

CONCESION	FASES IMPLANTACION	ALCANCE
INFRAESTRUCTURA	**FASE I: Bucaramanga - Florida - Piedecuesta - Giron**	**ETAPA 1 - Subetapa 1.1**: El corredor troncal dela Kr 15, Dig 15, Autopista a Floridablanca entre la Avenida Quebrada Seca y PQP, y los corredores Pretroncales de la Cumbre y Bucarica
		ETAPA 1 - Subetapa 1.2: Estación de cabecera Piedecuesta, el corredor troncal de la Autopista a Piedecuesta PQP y el municipio de Piedecuesta, Carrera 33 entre Conucos y la Calle 14 , la Calle 14 entre Carrera 33 y la Glorieta del Estadio
		ETAPA 1 - Subetapa 1.3: Estación de cabecera de Girón y el corredor pretroncal de la Autopista a Girón desde la Puerta del sol hasta el puente Palenque y los corredores Pretroncales del Anillo Vial y el Poblado en Girón
		ETAPA 2: Corredor pretroncal de la Carrera 15 y Via al Mar entre Colseguros Norte y la Avenida Quebrada Seca
		ETAPA 3: Corredor Pre troncal Ciudadela Real de Minas
	FASE II: Metrolínea Fase I + Transversal Oriental - Carrera 33	Con la entrada de la Transversal Oriental se establecerá una fase 2 de implantación del Sistema Metrolínea, que consolidara la cobertura del sistema agregándole mayor demanda y atendiendo nuevos pares Origen - Destino dentro del AMB. La entrada de la Falle 2 será determinada por Metrolínea S.A. en el momento que lo considere oportuno previos estudios de oportunidad y conveniencia

En la actualidad la operación del S.I.T.M se está ejecutando en parte del Municipio de Bucaramanga, Floridablanca y Piedecuesta faltando por implementar dos sectores de gran importancia como son el Norte de Bucaramanga, el Municipio de Girón y terminar su consolidación en Piedecuesta y en la parte oriental del municipio de Floridablanca.

La flota operacional actual está compuesta por Veintinueve (29) Articulados, Ciento dos (102) Padrones, Ciento Seis (106) Alimentadores y Treinta y Cinco (35) convencionales acondicionados como alimentadores para un total de flota operacional es de Doscientos setenta y dos (272) vehículos.

LAS RUTAS

El sistema cuenta actualmente con 40 rutas programadas así:

25 rutas alimentadoras
11 rutas pretroncales4 rutas troncales
4 rutas troncales

SERVICIOS TRONCALES				
RUTA	**HORA**	**INTERVALO**	**CICLO (Min)**	**USUARIOS PROMEDIO MES (Sep 2014)**
T1	06:30-8:15	7	**6**	
	8:25-17:25	10		
	17:32-19:31	7		
T2	6:00-8:00	10	**2**	
T3A	5:12-6:00	12		
	6:08-8:16	8		
	8:30-8:50	20		
T3	4:30-4:40	10	**18**	**41.200**
	4:48-8:20	8		
	8:30-16:30	10		
	16:34-19:06	4		
	19:14-21:15	8		
	21:25-22:15	10		

SERVICIOS PRE TRONCALES

RUTA	HORA	INTERVALO	CICLO (Min)	USUARIOS PROMEDIO MES (Sep 2014)
P1	4:40-7:50	10	70	3.050
	8:02-16:50	12		
	17:00-19:30	10		
	19:42-20:30	12		
	20:45-22:00	15		
P2	4:45-8:05	10	100	4.600
	8:17-16:30	12		
	16:40-19:30	10		
	19:42-20:30	12		
	20:45-22:00	15		
P3	4:40-22:00	10	10	8.600
P5	6:05-8:05	10	30	400
	17:45-20:30	15		
P6	5:30-6:20	10	70	4.000
	6:27-8:20	7		
	8:20-8.30	10		
	8:42-11:16	12		
	11:23-11:44	7		
	11:56-13:20	12		
	13:30-13:50	10		
	14:02-17:00	12		
	17:08-19:00	8		
	19:12-21:36	12		
P8	4:30-5:00	8	110	15.075
	5:05-8:00	5		
	8:07-10:06	7		
	10:11-12:01	5		
	12:08-12:50	7		
	12:55-14:00	5		
	14:07-16:40	7		
	16:45-19:00	5		
	19:07-20:40	7		
	20:50-22:00	10		

P10	4:30-5:00	15	100	10.800
	5:08-5:24	8		
	5:30-8:00	6		
	8:10-10:48	10		
	10:54-13:00	6		
	13:08-13:40	8		
	13:50-16:20	10		
	16:26-18:50	6		
	18:58-20:50	8		
	21:00-22:10	10		
P11	5:00-21:30	15	15	500
P12	17:00-20:58	7	21	0
P13	6:35-8:05	10	70	800
	16:40-19:10	10		

*ZONA FRANCA. RUTA IRREGULAR

SERVICIOS ALIMENTADOS				
CUENCA DE FLORIDABLANCA				
RUTA	HORA	INTERVALO	CICLO (Min)	USUARIOS PROMEDIO MES (Sep 2014)
AF1	4:30-5:10	10	30	2.450
	5:15-8:30	5		
	8:38-11:50	8		
	11:55-14:10	5		
	14:18-17:30	8		
	17:35-20:00	5		
	20:08-21:45	8		
	22:00-23:00	15		
AF2	4:45-5:00	15	24	1.150
	5:10-8:30	10		
	8:42-16:54	12		
	17:04-20:04	10		
	20:16-22:04	12		
	22:19-23:04	15		

AC4	5:00-6:00	12	**32**	**1.250**
	6:08-8:16	8		
	8:28-11:52	12		
	12:00-14:16	8		
	14:28-17:28	12		
	17:36-20:00	8		
	20:12-22:00	12		
	22:15-23:00	15		
AP1	4:40-5:28	12	**40**	**1.560**
	5:38-5:58	10		
	6:03-7:28	5		
	7:38-16:25	10		
	16:30-20:30	5		
	20:40-23:00	10		
AP2	4:45-5:30	15	**40**	**1.075**
	5:40-6:00	10		
	6:08-7:36	8		
	7:48-16:00	12		
	16:08-21:12	8		
	21:24-23:00	12		
AP13	4:40-8:00	10	**35**	**950**
	8:12-11:48	12		
	11:58-13:58	10		
	14:10-17:22	12		
	17:30-20:34	8		
	20:46-23:00	12		

SERVICIOS ALIMENTADOS

CUENCA DE BUCARAMANGA

RUTA	HORA	INTERVALO	CICLO (Min)	USUARIOS PROMEDIO MES (Sep 2014)
AP3	4:40-5:00	10	30	2.250
	5:06-9:00	6		
	9:10-12:00	10		
	12:06-14:30	6		
	14:40-17:00	10		
	17:06-20:00	6		
	20:10-22:00	10		
	22:15-23:00	15		
AP5	4:45-5:00	15	35	1250
	5:10-6:00	10		
	6:07-8:20	7		
	8:32-11:44	12		
	11:54-17:24	10		
	17:31-20:00	7		
	20:10-23:00	10		
AP6	5:00-23:00	15	15	510
AP7	5:00-5:40	8	24	2000
	5:47-8:00	7		
	8:10-12:00	10		
	12:08-14:00	8		
	14:10-17:00	10		
	17:07-20:10	7		
	20:20-22:00	10		
	22:12-23:00	12		
AP8	5:00-23:00	15	15	450
AP11	5:00-20:00	15	15	1
AP12	5:00-6:00	15	40	1100
	6:10-8:00	10		
	8:15-11:30	15		
	11:40-14:00	10		
	14:15-17:30	15		
	17:40-20:00	10		
	20:12-21:00	12		
	21:15-23:00	15		

*AP4 RUTA IRREGULAR

AB1	5:00-22:00	10	**90**	**2750**
AB2	4:30-5:00	10	**110**	**9200**
	5:05-8:00	5		
	8:07-9:59	7		
	10:04-13:59	5		
	14:06-16:33	7		
	16:38-19:23	5		
	19:30-20:40	7		
	20:48-21:30	8		
AB3	05:00-22:00	12	**30**	**640**
	22:15-22:30	15		

SERVICIOS ALIMENTADOS

CUENCA DE BUCARAMANGA

RUTA	HORA	INTERVALO	CICLO (Min)	USUARIOS PROMEDIO MES (Sep 2014)
APD1	4:15-4:30	15	**30**	**1.070**
	4:40-5:00	10		
	5:06-7:30	6		
	7:42-17:30	12		
	17:36-20:00	6		
	20:12-23:15	12		
APD2	4:20-22:00	12	**28**	**1.000**
APD3	5:00-7:45	25	**50**	**140**
	18:00-19:20	25		
APD4	4:15-4:30	15	**35**	**1.400**
	4:40-5:00	10		
	5:05-7:35	5		
	7:47-17:35	12		
	17:40-20:05	5		
	20:17-23:17	12		

APD5	4:15-4:30	15	30	1.050
	4:40-5:00	10		
	5:06-7:38	6		
	7:50-17:38	12		
	17:44-20:04	6		
	20:16-23:16	12		
APD6	4:15-4:30	15	40	2.100
	4:40-5:00	10		
	5:05-7:30	5		
	7:42-17:30	12		
	17:36-20:00	6		
	20:12-23:00	12		
APD7	4:15-4:30	15	36	1.550
	4:40-5:00	10		
	5:06-7:36	6		
	7:48-17:36	12		
	17:42-20:00	6		
	20:12-23:00	12		
APD8	4:30-5:00	15	20	850
	5:10-7:30	10		
	7:42-17:30	12		
	17:40-20:00	10		
	20:12-23:00	12		

METROLINEA S.A.					
EVOLUCION DE LAS TARIFAS					
PERIODO	TARIFA POR KM RECORRIDO			TARIFA USUARIO	TARIFA TECNICA
	ARTICULADO	PADRON	ALMENTADOR		
Ene 1 a Jun 30 de 2010	4.427,23	3.067,52	28.828,21	1.400	1.727,26
Jul 1 a Dic 31 de 2010	4.527,18	3.140,10	2.892,05	1.400	1.522,65
Ene 1 a Jun 30 de 2011	4.612,68	3.199,41	2.946,68	1.550	1.587,47
Jul 1 a Dic 31 de 2011	4.713,00	3.268,99	3.010,76	1.550	1.644,59
Ene 1 a Jun 30 de 2012	4.775,46	3.312,31	3.050,66	1.650	1.762,22
Jul 1 a Dic 31 de 2012	4.832,44	3.351,84	3.087,06	1.650	2.002,53
Ene 1 a Jun 30 de 2013	4.851,95	3.365,37	3.099,53	1.650	1.733,54
Jul 1 a Dic 31 de 2013	4.904,37	3.401,33	3.133,01	1.650	1.798,03
Ene 1 a Jun 30 de 2014	4.925,33	3.416,60	3.146,40	1.700	1.873,20
Jul 1 a Dic 31 de 2014	5.034,50	3.491,99	3.216,14	1.700	1.845,62

TARIFA KM RECORRIDO ***Se ajusta semestralmente de cuerdo al contrato***

TARIFA AL USUARIO ***Es definnida por competencia por el A.M.B***

TARIFA TECNICA ***Costos de la Bolsa sobre Validaciones totales***

Según los términos de referencia y los contratos de la concesión de operación la flota de referencia para el sistema debería estar compuesta por Quince (15) Articulados, Doscientos tres (203) Padrones y Ciento cincuenta (150) Alimentadores para un total de Trescientos Sesenta y ocho (368) buses

En conclusión sobre la flota de referencia faltaría por vincular un total de Noventa y seis (96) vehículos. Esto según cláusula 15, numeral g de los contratos de concesión

En la vigencia 2014 el sistema mantiene un promedio de validaciones de 136.000 usuarios día hábil lo que representa que el sistema en la actualidad moviliza el 35.5% de los usuarios esperados día hábil según estudios UIS para el 2007 y del 42.9% sobre las proyecciones de usuarios día hábil según AMB (estudios UIS) para el 2011

Responsables:

EDGAR FERNANDO SALCEDO SILVA.
Director T. de Planeación

JULIAN EDUARDO ARENAS
Profesional Especializado

3.

Tratándose de acciones judiciales ¿cuantifique cuánto ha pagado Metrolinea S.A por laudos arbitrales perdidos, y demás procesos judiciales, intereses moratorios y defensa judicial en la justicia privada y ordinaria; enumerarlos.

Respuesta dada por la Dirección Jurídica y la Dirección Financiera

No.	Demandante	Cuantia	Intereses Moratorios Momento del Fallo	Intereses Moratorios después del fallo ejecutoriado	Valor Total Actual	Pretensiones	Estado	Apoderado	Valor Contrato Apoderado
1	XIE S.A. (ANTES VARGAS VELANDIA)	Contrato No. 006/06 3,646,266,363,63 Decisión Amigables Componedores Contrato No. 007/06 5,131,983,967,50 Decisión Amigables Componedores 276,745,302,00 Costas 577,835,440 Indexación	$ 0	8,318,644,612 Fecha de Corte 31/10/14	17,951,475,685	Contratos de Obra No. 006 y 007 de 2006 . Mayor permanencia de Obra, Diseños realizados por XIE y no reconocidos por METROLINEA. Utilidad Esperada por Obras Adicionales. PMA Y PMT durante mayor permanencia. Utilidad dejada de percibir por obra no ejecutada. Costo Stand y de equipos por desfase en programación de obra por falta de diseños. Costos Financieros. Devolución de Compensaciones. Cambio de factor Jornal. Cambio de especificaciones técnicas de la estructura ejecutada. Reajuste de precios.	EN FIRME PENDIENTE DE PAGO	SANTOFIMIO GAMBOA SOLANILLA & MARTINEZ ABOGADOS	METROLINEA S.A. Suscribió el Contrato de Prestación de Servicios No. 042 de Enero 28 de 2010 con SANTOFIMIO GAMBOA SOLANILLA & MARTINEZ ABOGADOS representada legalmente por JAIME ORLANDO SANTOFIMIO GAMBOA con el objeto contractual: Prestación de Servicios Profesionales como apoderado de la entidad en el proceso Arbitral que METROLINEA S.A. adelanta contra XIE S.A. con el fin de buscar que se declare formalmente sin efectos la decisión tomada por los amigables componedores de la Sociedad Colombiana de Ingenieros dentro del tramite de amigable composición que adelantó XIE S.A. VALOR TOTAL DEL CONTRATO: $71,000,000
2	U.T. PUENTES	3,475,504,653 Mayores Cantidades de Obra 155,307,563 Costos de Tribunal	700,000,000 Intereses e Indexación	No se causaron intereses de mora	$ 0	Contrato de Obra No. 001 de 2008. Restablecer el equilibrio de la ecuación económica del contrato como consecuencia de lo anterior se reconozca y pague los valores que UT PUENTES ha cancelado bajo la modadlidad de descuentos en los pagos realizados. Costas y Agencias en Derecho.	CANCELADO MEDIANTE LAS RESOLUCIONES NUMEROS 785 DE 2012 Y 372 DE 2013 VALOR CANCELADO $4,330,812,216	MARTHA LEONOR FERREIRA ESPARZA	METROLINEA S.A. Suscribió Contratos de Prestación de Servicios con la MARTHA LEONOR FERREIRA ESPARZA con objeto contractual: El Contratista se compromete para con la sociedad Metrolinea S.A. a brindar asesoría jurídica en los aspectos en que sean requeridos por la Oficina Asesora Jurídica y Gerencia de la entidad, así como ejercer su representación en las acciones contractuales y tribunales de arbitramento que se constituyan, de acuerdo con el poder otorgado por el gerente de la entidad. Números: No. 010 de 2008 (Enero 23 a Marzo22) VALOR $8,583,334 No. 025 de 2008 (Mayo 9 a Diciembre 30) VALOR $20,160,000 No. 001 de 2009 (Enero 20 a Diciembre 30) VALOR $48.000.000 No. 004 de 2010 (Enero 21 a Diciembre 30) VALOR $60,000,000 No. 042 de 2011 (Marzo 4 a Junio 6) VALOR $13,500,000 No. 096 de 2011 (Junio 17 a Diciembre 31) VALOR $31,500,000 No. 007 de 2012 (Enero 23 a Marzo 22) VALOR $9.000.000
3	CONCOL CROMAS	865,161,851 Obra ejecutada y no pagada 205,379,819 Mayor Permanencia 120,426,975 Sobrecostos 180,268,831 Retenciones practicadas 150,022,475 Barandas Descontadas 120,786,939 Honorarios y Gastos de Tribunal	233,480,623 Obra ejecutada y no pagada 55,425,708 Mayor permanencia 32,499,544 Sobrecostos 48,649,023 Retenciones 40,486,460 Barandas	1,632,667,016 Intereses Moratorios 31/10/2014	3,685,255,264	Contrato de Obra No. 001 de 2006. Mayor permanencia en la ejecución de las obras. Incumplimiento de las obligaciones de METROLINEA. Gastos, costros y sobrecostos durante la mayor permanencia en la obra. Daños y Perjuicios. Intereses moratorios. Costas judiciales y agencias en derecho.	EN FIRME PENDIENTE DE PAGO	MARTHA LEONOR FERREIRA ESPARZA	

No.	Demandante	Cuantía	Intereses Moratorios Momento del Fallo	Intereses Moratorios	Valor Total Actual	Pretensiones	Estado	Apoderado	Valor Contrato Apoderado
4	ESGAMO	815,976,039,78 Equilibrio Economico 53,588,143,88 Indexación 59,258,010 Costas y Agencias	$ 0	221,177,807	$ 0	Contrato de Obra No. 008 de 2007. Indebida Planeación en el proceso precontractural. Rompimiento de la Ecuación Económica del Contrato . Mayores Cantidades asumidas y ejecutadas	CANCELADO MEDIANTE LAS RESOLUCIONES NUMEROS 785 DE 2012 Y 372 DE 2013 VALOR CANCELADO $1,150,000,000	MARTHA LEONOR FERREIRA ESPARZA	INFORMACION ANTERIOR
5	U.T. PUENTES 1	1,258,733,431,14 Mayor Permanencia 105,205,760,85 Indexación 113,781,307 Costas y Agencias	$ 0	481,004,115 Fecha de Corte: 31/10/14	1,958,724,614	Incumplimiento obligaciones contractuales contrato N°002 de Marzo de 2008, al sucribir 4 modificatorios por causas imputables a Metrolínea en plazo sin reconocimiento de valor alguno por renuncia expresa del contratista, renuncias que no fueron aceptadas por el Tribunal.	EN FIRME PENDIENTE DE PAGO	LUIS GUILLERMO DAVILA VINUEZA	METROLINEA S.A. Suscribió contrato de Prestación de Servicios con el Doctor LUIS GUILLERMO DAVILA VINUEZA para que represente la entidad en los tribunales de Arbitramento que se adelanta ante la Cámara de Comercio convocados por la Unión Temporal Puentes 1, Concol Cromas y Transporte Inteligente TISA S.A. Números Contratos: No. 198 de 2012 VALOR $23,200,000 No. 163 de 2013 VALOR $55,680,000 ADICION VALOR $27,840,000 No. 087 de 2014 VALOR $162,400,000
6	CONCOL CROMAS	337,243,228,20 Ajustes de Precio 1,019,547,881 Mayor Permanencia 796,431,073,86 Maquinaria 1,187,539,742,00 Costos Financieros 300,271,491 Obras ejecutadas y no pagadas		432,372,722	1,130,105,206	Incumplimiento del Contrato de Obra N°005 de 2006, por mayor permanencia de obra por falta de planeación, improductividad por subutilización de equipos, sobrecostos financieros y pagos por fuera del plazo pactado. El contratista solicita la declaratoria de un presunto desequilibrio economico del contrato.	LAUDO ARBITRAL PROFERIDO EL 12 DE AGOSTO DE 2014 POR VALOR DE $695,732,484 CONCOL CROMAS INTERPUSO RECURSO DE ANULACION ANTE EL CONSEJO DE ESTADO	LUIS GUILLERMO DAVILA VINUEZA	
	TRANSPORTE INTELIGENTE TISA S.A.	22,576,741,369 Diferencia de lo dejado de percibir por el concesionario de recaudo en e término de la operación 1,418,140,224 Suma dejada de percibir por el concesionario de recaudo diferencia de tarifa técnica			23,994,881,593	Incumplimiento grave Contrato de Concesión del Sistema de Recaudo y control del sistema integrado de transporte masivo del Area Metropolitana de Bucaramanga. Como consecuencia de lo anterior se dé por terminado el Contrato de Concesión. Indemnización por perjuicios causados en la ejecución del contrato. Perjuicios en la modalidad de lucro cesante por las utilidades que se dejará de percibir. Daños Morales como perjuicio al buen nombre de la sociedad. Indemnización por la terminación anticipada.	CESACION DE EFECTOS POR NO PAGO DE LOS HONORARIOS DEL TRIBUNAL DE ARBITRAMENTO	LUIS GUILLERMO DAVILA VINUEZA	

METROLINEA S.A.

SENTENCIAS EJECUTORIADAS PAGADAS POR EL MUNICIPIO DE BUCARAMANGA

DEMANDANTE	CAUSA	FECHA FALLO	CAPITAL	INDEXACION	INTERESES	VALOR TOTAL
U.T. PUENTES UNO	Contrato 002/2008	16/07/2012	297,004,518	0	56,779,542	353,784,060
ESGAMO LTDA	Contrato 001/2005	13/06/2012	393,028,538	0	258,693,453	651,721,991
U.T. PUENTES	Contrato 001/2008	21/03/2012	3,630,812,215	0	700,000,000	4,330,812,215
ESGAMO LTDA	Contrato 008/2007	29/06/2012	928,822,194	0	221,177,806	1,150,000,000
SUB TOTAL			**5,249,667,465**	**0**	**1,236,650,801**	**6,486,318,266**

SUB TOTAL SENTENCIAS PAGADAS	**6,486,318,266**

Reviso

Luis Ignacio Macias Esparza
Director Financiero

Elaborò : DFIN / OMG

4.

Especifique si las operadoras concesionarias Metro cinco Plus S.A y Movilizamos S.A cumplen en su totalidad con las clausulas compromisorias de las licitaciones públicas y los respectivos contratos de concesión, con la participación y vinculación de pequeños propietarios transportadores de los anteriores y actuales buses convencionales.

Respuesta dada por la Dirección Financiera

RESPUESTA NUMERAL 4

Los contratos de concesión para la Operación del SITM, establece en su cláusula 15.5 las obligaciones del concesionario respecto de la participación de los pequeños propietarios transportadores, a saber:

> **"Cláusula 15. Obligaciones del Concesionario**
>
> A través del presente contrato, el concesionario adquiere las siguientes obligaciones, sin perjuicio de las establecidas en otros apartes del mismo o en las leyes aplicables: (...)
>
> **15.5 Obligaciones Respecto de la Participación de Pequeños Propietarios Transportadores**
>
> a) No disminuir, durante los primeros ocho (8) años de la concesión contados a partir de la fecha de iniciación de la etapa de operación regular, el número y la participación de los pequeños propietarios transportadores que hagan parte de la estructura societaria del concesionario al momento de la adjudicación, a menos que la sustitución de realice por otro pequeño propietario.
>
> b) No disminuir la participación de los pequeños propietarios transportadores tal como fue acreditada en la presentación de su propuesta en la licitación M-LP-004-2007, aún en el evento de aumentos de capital. Para efectos del presente contrato, se entenderá como disminución de la participación de los pequeños propietarios transportadores la pignoración o la constitución de cualquier gravamen o limitación sobre las acciones del accionista minoritario.
>
> c) Remitir anualmente a Metrolínea S.A. dentro los primeros ocho (8) años de la etapa de operación regular, una certificación suscrita por el representante legal y por el revisor fiscal, en la cual conste la composición de la estructura societaria del concesionario. Cada una de las personas jurídicas compuestas por propietarios transportadores que conforman o hacen parte del concesionario, deberán anualmente remitir certificación suscrita por el representante legal y por el revisor fiscal, en la cual conste la composición de la estructura societaria del concesionario.
>
> d) Cancelar a los propietarios transportadores, durante dieciocho meses contados a partir de la fecha de inicio de la etapa de operación regular del Sistema Metrolínea, por cada autobús desvinculado del sistema de transporte colectivo del Área Metropolitana de Bucaramanga, conforme a lo previsto en el presente contrato, la suma de un millón de pesos mensuales".

En el literal c) de la cláusula trascrita se estableció la institución de la Revisoría fiscal como el instrumento a través del cual se certifica la composición de la estructura societaria del concesionario.

Lo anterior, en el entendido a que por tratarse de sociedad anónimas estos documentos están sujetos a reserva de conformidad con lo establecido en el Código de Comercio y normas complementarias del derecho societario, así como la reciente Ley 1581 de 2012 esta última denominada ley de datos, y sobre la cual ya se dio un pronunciamiento en Sede Judicial, fallo de tutela (ver respuesta numeral 8.)

En efecto, por mandato legal, al Revisor Fiscal, se le han delegado funciones por parte del Estado y de los particulares, tales como las de velar por el cumplimiento de los estatutos y el cumplimiento de las decisiones de la asamblea y junta directiva, y **principalmente la de dar fe pública, lo cual significa que con su atestación o firma, en los actos propios de su profesión, hará presumir, salvo prueba en contrario, que el acto respectivo se ajusta a los requisitos legales, lo mismo que a los estatutarios.**

En síntesis, Metrolinea S. A. con base en las certificaciones expedidas por el revisor fiscal y representante legal del concesionario y de cada una de las personas jurídicas que lo conforman, es que podrá deducir contractualmente de conformidad a la fe pública, el cumplimiento a las obligaciones del Concesionario respecto de la participación accionaria de los pequeños propietarios transportadores adscritos a la operadora. Así las cosas el documento firmado por el revisor fiscal en el ejercicio de sus funciones es un documento válido que da fe del ejercicio societario que han llevado a cabo los concesionarios.

Es así, que en desarrollo de esta obligación, los concesionarios de la operación tienen la obligación de remitir las certificaciones suscritas por el revisor fiscal y representante legal de Metrocinco Plus S.A. y Movilizamos S.A., las cuales expresan CUMPLEN con las obligaciones respecto de la participación de los pequeños propietarios transportadores exigida en el Contrato de Concesión Uno y Dos, respectivamente para la operación del SITM, establecida en la Cláusula 15.5.

Así mismo, conforme a las certificaciones suscritas por el revisor fiscal y representante legal de Metrocinco Plus S.A. y Movilizamos S.A., expresan CUMPLEN con la obligación de no haber generado un cambio en la propiedad de la sociedad en más del diez por ciento (10%) de las acciones en circulación o de las cuotas sociales

REFERENCIA PUNTO 4

LUIS IGNACIO MACIAS ESPARZA

Director Financiero

Movilizamos s.a.
Operadora de Transporte Masivo

22 JUL 2014
metrolinea
NIT 830 507 387-3
RECIBIDO
FECHA FIRMA HORA
Recibido

Bucaramanga, Julio 21 de 2014

MDJ-043-2014

Doctor (a):
LAURA CRISTINA GOMEZ OCAMPO
Gerente Metrolinea S.A.
Estación Provenza Occidental, Barrio Diamante II
Bucaramanga – Santander

REF: CERTIFICACIONES REVISOR FISCAL Y REPRESENTANTE LEGAL

Cordial saludo,

En atención a lo solicitado anteriormente, con la presente me permito adjuntar en veinte (20) folios, las certificaciones referidas a la composición accionaria de Movilizamos S.A., cada uno de sus socios, porcentajes de participación de los Pequeños Propietarios Transportadores y demás referentes que de este tema le competa conocimiento al Ente Gestor, con lo cual esperamos haber satisfecho lo solicitado.

Cordialmente,

MOVILIZAMOS S.A. GERENTE GENERAL

ING. NELSON ARENAS NEIRA
Gerente MOVILIZAMOS S.A.

Elaboro: Drbm
Dpto. jurídico
Anexo Veinte (20) folios en un (1) único cuaderno con lo referido

Km 2 Anillo Vial, Vía Floridablanca - C...
Patio - Taller Metrolinea
Tel. 638 58 72
info@operadoramovilizamos.com
www.operadoramovilizamos.com

Movilizamos s.a.
Operadora de Transporte Masivo

EL SUSCRITO REVISOR FISCAL Y REPRESENTANTE LEGAL DE LA OPERADORA DE TRANSPORTE MASIVO MOVILIZAMOS S.A.

NIT 900.188.899-6

CERTIFICAN

Que a 31 de Diciembre de 2013, la Operadora de Transporte Masivo Movilizamos S.A. con NIT 900.188.899–6 contaba con la siguiente composición accionaria:

EMPRESA	TOTAL ACCIONES SUSCRITAS	ACCIONES EN PESOS SUSCRITAS Y PAGADAS	TOTAL ACCIONES SUSCRITAS Y PAGADAS	%
TRANSPORTES PIEDECUESTA SA	2,411,105	2,411,105,000	2,411,105	27.55%
TRANSPORTES LUSITANIA SA	332,224	332,224,000	332,224	3.80%
SPT LUSITANIA SA	2,199,664	2,199,664,000	2,199,664	25.13%
ORIENTAL DE TRANSPORTES SA	45,803	45,803,000	45,803	0.52%
SPT ORIENTAL DE TRANSPORTES SA	47,410	47,410,000	47,410	0.54%
TRANSPORTES SAN JUAN SA	277,719	277,719,000	277,719	3.17%
SPT SAN JUAN SA	868,531	868,531,000	868,531	9.92%
TRANSPORTES VILLA DE SAN CARLOS SA	67,114	67,114,000	67,114	0.77%
SPT VILLA DE SAN CARLOS SA	796,848	796,848,000	796,848	9.11%
METROPOLITANA DE SERVICIOS SA	175,407	175,407,000	175,407	2.00%
SPT METROSERVICIOS SA	754,385	754,385,000	754,385	8.62%
FLOTAX SA	111,715	111,715,000	111,715	1.28%
SPT FLOTAX SA	580,236	580,236,000	580,236	6.63%
COOTRAGAS CTA	46,861	46,861,000	46,861	0.54%
JOSE GREGORIO MARTINEZ	36,670	36,670,000	36,670	0.42%
TOTAL	8,751,692 ACCIONES	8,751,692,000 PESOS	8,751,692 ACCIONES	100%

La presente se expide en Floridablanca, a los 21 días del mes de Julio de 2014 con destino a METROLINEA S.A.

Cordialmente,

Movilizamos s.a.
Operadora de Transporte Masivo

FERNANDO CAMELO PARRA
Revisor Fiscal
TP 32290 - T

OPERADORA DE TRANSPORTE MASIVO MOVILIZAMOS S.A. GERENTE GENERAL BUCARAMANGA

NELSON ARENAS NEIRA
Representante Legal

Km 2 Anillo Vial, Vía Floridablanca - Girón
Patio - Taller Metrolinea
Tel. 638 58 72
info@operadoramovilizamos.com
www.operadoramovilizamos.com
Floridablanca - Colombia

Movilizamos s.a.
Operadora de Transporte Masivo

EL SUSCRITO REVISOR FISCAL Y EL REPRESENTANTE LEGAL DE LA OPERADORA DE TRANSPORTE MASIVO MOVILIZAMOS S.A.

NIT 900.188.899-6

CERTIFICAN

Que desde el momento de la adjudicación de la licitación M-LP-004-2007 y hasta la fecha, la Operadora de Transporte Masivo Movilizamos S.A. con NIT 900.188.899-6, no ha disminuido el número y la participación de los pequeños propietarios transportadores que hacen parte de la estructura societaria del concesionario, inclusive en los casos de sustitución realizada por otro pequeño propietario, tal cual lo indica el literal a). De la clausula 15.5 *"Obligaciones Respecto de la Participación de Pequeños Propietarios Transportadores"*, Contrato de Concesión Dos.

De igual forma y basados en las certificaciones expedidas por los revisores fiscales y representantes legales de cada uno de los socios de Movilizamos S.A., es preciso referir que a la fecha existen 437 Pequeños Propietarios Transportadores dentro de las Sociedades de Propietarios Transportadores de Movilizamos S.A., los cuales representan el 52.87% de la participación en el capital social del concesionario y 221 Pequeños Propietarios Transportadores entre los demás socios del concesionario representando un 26.73% de participación en el capital de Movilizamos S.A., y que la participación mínima individual de los Pequeños Propietarios Transportadores en el capital social del concesionario no ha disminuido de 0.04% a menos que la sustitución se haya realizado por otro Pequeño Propietario Transportador.

Así mismo y soportado en lo anterior, el porcentaje total de participación de los Pequeños Propietarios Transportadores en el capital social del concesionario es del 79.61%, equivalente a 658 Pequeños Propietarios Transportadores.

La presente se expide en Floridablanca, a los 21 días del mes de Julio de 2014 con destino a METROLINEA S.A.

Cordialmente,

Movilizamos s.a.
Operadora de Transporte Masivo

FERNANDO CAMELO PARRA
Revisor Fiscal
T.P. 32290-T

ING. NELSON ARENAS NEIRA
Gerente MOVILIZAMOS S.A.

OPERADORA DE TRANSPORTE MASIVO MOVILIZAMOS S.A. GERENTE GENERAL BUCARAMANGA

Km 2 Anillo Vial, Vía Floridablanca - Girón
Patio - Taller Metrolinea
Tel. 638 58 72
info@operadoramovilizamos.com
www.operadoramovilizamos.com

Movilizamos s.a.
Operadora de Transporte Masivo

EL SUSCRITO REVISOR FISCAL Y EL REPRESENTANTE LEGAL DE LA OPERADORA DE TRANSPORTE MASIVO MOVILIZAMOS S.A.

NIT 900.188.899-6

CERTIFICAN

Que desde el año 2007 hasta la fecha, la Operadora de Transporte Masivo Movilizamos S.A. con NIT 900.188.899-6, conforme al contrato de Concesión DOS, clausula 135 literal e), no ha presentado cambio en la propiedad del capital de las sociedades correspondientes a los pequeños propietarios transportadores desde la adjudicación del contrato hasta la fecha; igualmente no se han generado cambios en la propiedad de socios o accionistas por enajenación, transferencia o algún gravamen que afecte la propiedad de la sociedad en más de un diez (10%) de las acciones en circulación.

La presente se expide en Floridablanca, a los 21 días del mes de Julio de 2014 con destino a METROLINEA S.A.

Cordialmente,

Movilizamos s.a.
Operadora de Transporte Masivo

FERNANDO CAMELO PARRA
Revisor Fiscal
T.P. 32290-T
Revisor Fiscal

OPERADORA DE TRANSPORTE MASIVO MOVILIZAMOS S.A. GERENTE GENERAL BUCARAMANGA

ING. NELSON ARENAS NEIRA
Gerente MOVILIZAMOS S.A.

Km 2 Anillo Vial, Vía Floridablanca - Girón
Patio - Taller Metrolinea
Tel. 638 58 72
info@operadoramovilizamos.com
www.operadoramovilizamos.com

Movilizamos s.a.
Operadora de Transporte Masivo

EL SUSCRITO REVISOR FISCAL Y EL REPRESENTANTE LEGAL DE LA OPERADORA DE TRANSPORTE MASIVO MOVILIZAMOS S.A.

NIT 900.188.899-6

CERTIFICAN

Que desde el año 2007 hasta la fecha, la Operadora de Transporte Masivo Movilizamos S.A. con NIT 900.188.899-6, conforme al contrato de Concesión Dos, clausula 15.5 literal b) y 135 literal e), no ha disminuido la participación de los pequeños propietarios transportadores en más del 10% de las acciones en circulación o de las cuotas sociales, tal como fue acreditado en la propuesta en la licitación M-LP-004-2007.

La presente se expide en Floridablanca, a los 21 días del mes de Julio de 2014 con destino a METROLINEA S.A.

Cordialmente,

Movilizamos s.a.
Operadora de Transporte Masivo

FERNANDO CAMELO PARRA
Revisor Fiscal
T.P. 32290-T

OPERADORA DE TRANSPORTE MASIVO MOVILIZAMOS S.A. GERENTE GENERAL

ING. NELSON ARENAS NEIRA
Gerente MOVILIZAMOS S.A.



Km 2 Anillo Vial, Vía Floridablanca - Girón
Patio - Taller Metrolinea
Tel. 638 58 72
info@operadoramovilizamos.com
www.**operadoramovilizamos**.com
Floridablanca - Colombia

Movilizamos s.a.
Operadora de Transporte Masivo

CERTIFICADO DE PARTICIPACION ACCIONARIA

AÑO GRAVABLE 2013

Los suscritos Representante Legal y Revisor Fiscal de la Operadora Movilizamos S.A. certifican que la empresa **METROPOLITANA DE SERVICIOS S.A.**, refleja una participación accionaria en nuestros libros de contabilidad y en libro de accionistas los siguientes datos a Diciembre 31 de 2013:

Cantidad de acciones suscritas y pagadas: **175.407**

Porcentaje de participación dentro del capital Social: **2.00**

Valor intrínseco contable de la acción: **-749.74**

Saldos por cobrar al accionista: **$0**

Saldos por pagar al accionista: **$2.616.891**

En constancia de lo anterior, se firma en Floridablanca, a los cinco (5) días del mes de Febrero de 2014.

NELSON ARENAS NEIRA
Representante Legal

FERNANDO CAMELO PARRA
Revisor Fiscal
T.P. 32290 - T

Km 2 Anillo Vial, Vía Floridablanca - Girón
Patio - Taller Metrolinea
Tel. 638 58 72
info@operadoramovilizamos.com
www.operadoramovilizamos.com

Movilizamos S.A.
Operadora de Transporte Masivo

CERTIFICADO DE PARTICIPACION ACCIONARIA
AÑO GRAVABLE 2013

Los suscritos Representante Legal y Revisor Fiscal de la Operadora Movilizamos S.A. certifican que la empresa **FLOTAX S.A.**, refleja una participación accionaria en nuestros libros de contabilidad y en libro de accionistas los siguientes datos a Diciembre 31 de 2013:

Cantidad de acciones poseídas a dicha fecha: **111.715**

Porcentaje de participación dentro del capital Social: **1.28**

Valor intrínseco contable de la acción: **-749.74**

Saldos por cobrar al accionista: **$0**

Saldos por pagar al accionista: **$0**

En constancia de lo anterior, se firma en Floridablanca, a los cinco (5) días del mes de Febrero de 2014.

NELSON ARENAS NEIRA
Representante Legal

FERNANDO CAMELO PARRA
Revisor Fiscal
T.P. 32290 - T

Km 2 Anillo Vial, Vía Floridablanca - Girón
Patio - Taller Metrolinea
Tel. 638 58 72
info@operadoramovilizamos.com
www.operadoramovilizamos.com

Movilizamos s.a.
Operadora de Transporte Masivo

CERTIFICADO DE PARTICIPACION ACCIONARIA
AÑO GRAVABLE 2013

Los suscritos Representante Legal y Revisor Fiscal de la Operadora Movilizamos S.A. certifican que la empresa **COOTRAGAS CTA**, refleja una participación accionaria en nuestros libros de contabilidad y en libro de accionistas los siguientes datos a Diciembre 31 de 2013:

Cantidad de acciones poseídas a dicha fecha: **46.861**

Porcentaje de participación dentro del capital Social: **0.54**

Valor intrínseco contable de la acción: **-749.74**

Saldos por cobrar al accionista: **$0**

Saldos por pagar al accionista: **$0**

En constancia de lo anterior, se firma en Floridablanca, a los cinco (5) días del mes de Febrero de 2014.

NELSON ARENAS NEIRA
Representante Legal

FERNANDO CAMELO PARRA
Revisor Fiscal
T.P. 32290 - T



Km 2 Anillo Vial, Vía Floridablanca - Girón
Patio - Taller Metrolinea
Tel. 638 58 72
info@operadoramovilizamos.com
www.**operadoramovilizamos**.com
Floridablanca - Colombia

Movilizamos s.a.
Operadora de Transporte Masivo

CERTIFICADO DE PARTICIPACION ACCIONARIA
AÑO GRAVABLE 2013

Los suscritos Representante Legal y Revisor Fiscal de la Operadora Movilizamos S.A. certifican que el señor **JOSE GREGORIO MARTINEZ QUIROGA**, refleja una participación accionaria en nuestros libros de contabilidad y en libro de accionistas los siguientes datos a Diciembre 31 de 2013:

Cantidad de acciones poseídas a dicha fecha: **36.670**

Porcentaje de participación dentro del capital Social: **0.42**

Valor intrínseco contable de la acción: **-749.74**

Saldos por cobrar al accionista: **$0**

Saldos por pagar al accionista: **$0**

En constancia de lo anterior, se firma en Floridablanca, a los cinco (5) días del mes de Febrero de 2014.

NELSON ARENAS NEIRA
Representante Legal

FERNANDO CAMELO PARRA
Revisor Fiscal
T.P. 32290 - T

Km 2 Anillo Vial, Vía Floridablanca
Patio - Taller Metrolinea
Tel. 638 58 72
info@operadoramovilizamos.com
www.operadoramovilizamos.com

Movilizamos S.A.
Operadora de Transporte Masivo

CERTIFICADO DE PARTICIPACION ACCIONARIA
AÑO GRAVABLE 2013

Los suscritos Representante Legal y Revisor Fiscal de la Operadora Movilizamos S.A. certifican que la empresa **SPT VILLA DE SAN CARLOS S.A.**, refleja una participación accionaria en nuestros libros de contabilidad y en libro de accionistas los siguientes datos a Diciembre 31 de 2013:

Cantidad de acciones poseídas a dicha fecha: **862.848**

Porcentaje de participación dentro del capital Social: **9.86**

Valor intrínseco contable de la acción: **-749.74**

Saldos por cobrar al accionista: **$0**

Saldos por pagar al accionista: **$0**

En constancia de lo anterior, se firma en Floridablanca, a los cinco (5) días del mes de Febrero de 2014.

NELSON ARENAS NEIRA
Representante Legal

FERNANDO CAMELO PARRA
Revisor Fiscal
T.P. 32290 - T

Km 2 Anillo Vial, Vía Floridablanca - Giron
Patio - Taller Metrolinea
Tel. 638 58 72
info@operadoramovilizamos.com
www.operadoramovilizamos.com
Floridablanca - Colombia

Movilizamos s.a.
Operadora de Transporte Masivo

CERTIFICADO DE PARTICIPACION ACCIONARIA
AÑO GRAVABLE 2013

Los suscritos Representante Legal y Revisor Fiscal de la Operadora Movilizamos S.A. certifican que la empresa **TRANSPORTES VILLA DE SAN CARLOS S.A.**, refleja una participación accionaria en nuestros libros de contabilidad y en libro de accionistas los siguientes datos a Diciembre 31 de 2013:

Cantidad de acciones poseídas a dicha fecha: **1.114**

Porcentaje de participación dentro del capital Social: **0.01**

Valor intrínseco contable de la acción: **-749.74**

Saldos por cobrar al accionista: **$0**

Saldos por pagar al accionista: **$1.699.122**

En constancia de lo anterior, se firma en Floridablanca, a los cinco (5) días del mes de Febrero de 2014.

NELSON ARENAS NEIRA
Representante Legal

FERNANDO CAMELO PARRA
Revisor Fiscal
T.P. 32290 - T



Km 2 Anillo Vial, Vía Floridablanca - Girón
Patio - Taller Metrolinea
Tel. 638 58 72
info@operadoramovilizamos.com
www.operadoramovilizamos.com
Floridablanca - Colombia

Movilizamos s.a.
Operadora de Transporte Masivo

CERTIFICADO DE PARTICIPACION ACCIONARIA
AÑO GRAVABLE 2013

Los suscritos Representante Legal y Revisor Fiscal de la Operadora Movilizamos S.A. certifican que la empresa **SAN JUAN S.A.**, refleja una participación accionaria en nuestros libros de contabilidad y en libro de accionistas los siguientes datos a Diciembre 31 de 2013:

Cantidad de acciones poseídas a dicha fecha: **277.719**

Porcentaje de participación dentro del capital Social: **3.17**

Valor intrínseco contable de la acción: **-749.74**

Saldos por cobrar al accionista: **$0**

Saldos por pagar al accionista: **$0**

En constancia de lo anterior, se firma en Floridablanca, a los cinco (5) días del mes de Febrero de 2014.

NELSON ARENAS NEIRA
Representante Legal

FERNANDO CAMELO PARRA
Revisor Fiscal
T.P. 32290 - T



Km 2 Anillo Vial, Vía Floridablanca - Girón
Patio - Taller Metrolinea
Tel. 638 58 72
info@operadoramovilizamos.com
www.operadoramovilizamos.com
Floridablanca - Colombia

Movilizamos s.a.
Operadora de Transporte Masivo

CERTIFICADO DE PARTICIPACION ACCIONARIA
AÑO GRAVABLE 2013

Los suscritos Representante Legal y Revisor Fiscal de la Operadora Movilizamos S.A. certifican que la empresa **SPT ORIENTAL DE TRANSPORTES S.A.**, refleja una participación accionaria en nuestros libros de contabilidad y en libro de accionistas los siguientes datos a Diciembre 31 de 2013:

Cantidad de acciones poseídas a dicha fecha: **47.410**

Porcentaje de participación dentro del capital Social: **0.54**

Valor intrínseco contable de la acción: **-749.74**

Saldos por cobrar al accionista: **$0**

Saldos por pagar al accionista: **$0**

En constancia de lo anterior, se firma en Floridablanca, a los cinco (5) días del mes de Febrero de 2014.

NELSON ARENAS NEIRA
Representante Legal

FERNANDO CAMELO PARRA
Revisor Fiscal
T.P. 32290 - T

Km 2 Anillo Vial, Vía Floridablanca - Girón
Patio - Taller Metrolinea
Tel. 638 58 72
info@operadoramovilizamos.com
www.operadoramovilizamos.com
Floridablanca - Colombia

Movilizamos s.a.
Operadora de Transporte Masivo

CERTIFICADO DE PARTICIPACION ACCIONARIA
AÑO GRAVABLE 2013

Los suscritos Representante Legal y Revisor Fiscal de la Operadora Movilizamos S.A. certifican que la empresa **SPT LUSITANIA S.A.**, refleja una participación accionaria en nuestros libros de contabilidad y en libro de accionistas los siguientes datos a Diciembre 31 de 2013:

Cantidad de acciones poseídas a dicha fecha: **2.199.664**

Porcentaje de participación dentro del capital Social: **25.13**

Valor intrínseco contable de la acción: **-749.74**

Saldos por cobrar al accionista: **$0**

Saldos por pagar al accionista: **$0**

En constancia de lo anterior, se firma en Floridablanca, a los cinco (5) días del mes de Febrero de 2014.

NELSON ARENAS NEIRA
Representante Legal

FERNANDO CAMELO PARRA
Revisor Fiscal
T.P. 32290 - T



Km 2 Anillo Vial, Vía Floridablanca - Girón
Patio - Taller Metrolinea
Tel. 638 58 72
info@operadoramovilizamos.com
www.operadoramovilizamos.com
Floridablanca - Colombia

Movilizamos s.a.
Operadora de Transporte Masivo

CERTIFICADO DE PARTICIPACION ACCIONARIA
AÑO GRAVABLE 2013

Los suscritos Representante Legal y Revisor Fiscal de la Operadora Movilizamos S.A. certifican que la empresa **TRANSPORTES LUSITANIA S.A.**, refleja una participación accionaria en nuestros libros de contabilidad y en libro de accionistas los siguientes datos a Diciembre 31 de 2013:

Cantidad de acciones poseídas a dicha fecha: **332.224**

Porcentaje de participación dentro del capital Social: **3.80**

Valor intrínseco contable de la acción: **-749.74**

Saldos por cobrar al accionista: **$0**

Saldos por pagar al accionista: **$0**

En constancia de lo anterior, se firma en Floridablanca, a los cinco (5) días del mes de Febrero de 2014.

NELSON ARENAS NEIRA
Representante Legal

FERNANDO CAMELO PARRA
Revisor Fiscal
T.P. 32290 - T

Km 2 Anillo Vial, Vía Floridablanca - Girón
Patio - Taller Metrolinea
Tel. 638 58 72
info@operadoramovilizamos.com
www.**operadoramovilizamos**.com
Floridablanca - Colombia

Movilizamos s.a.
Operadora de Transporte Masivo

CERTIFICADO DE PARTICIPACION ACCIONARIA
AÑO GRAVABLE 2013

Los suscritos Representante Legal y Revisor Fiscal de la Operadora Movilizamos S.A. certifican que la empresa **TRANSPORTES PIEDECUESTA S.A.**, refleja una participación accionaria en nuestros libros de contabilidad y en libro de accionistas los siguientes datos a Diciembre 31 de 2013:

Cantidad de acciones poseídas a dicha fecha: **2.411.105**

Porcentaje de participación dentro del capital Social: **27.55**

Valor intrínseco contable de la acción: **-749.74**

Saldos por cobrar al accionista: **$0**

Saldos por pagar al accionista: **$6.874.517**

En constancia de lo anterior, se firma en Floridablanca, a los cinco (5) días del mes de Febrero de 2014.

NELSON ARENAS NEIRA
Representante Legal

FERNANDO CAMELO PARRA
Revisor Fiscal
T.P. 32290 - T

Km 2 Anillo Vial, Vía Floridablanca - Girón
Patio - Taller Metrolinea
Tel. 638 58 72
info@operadoramovilizamos.com
www.**operadoramovilizamos**.com
Floridablanca - Colombia

Movilizamos S.A.
Operadora de Transporte Masivo

LOS SUSCRITOS REPRESENTANTE LEGAL Y REVISOR FISCAL DE LA OPERADORA DE TRANSPORTE MASIVO MOVILIZAMOS S.A.

NIT. 900.188.899-6

CERTIFICAN:

Que la Operadora de Transporte Masivo Movilizamos S.A. ha cumplido satisfactoriamente con la cláusula 15.5 literal d, "*Cancelar a los propietarios transportadores, durante dieciocho meses contados a partir de la fecha de inicio de la etapa de operación regular del Sistema Metrolinea, por cada autobús desvinculado del sistema de transporte colectivo del Área Metropolitana de Bucaramanga conforme a lo previsto en el presente contrato, la suma de un millón de pesos mensuales*", de conformidad al Contrato de Concesión Dos.

La anterior certificación se expide a solicitud de **METROLINEA S.A**. a los veinticinco (29) días del mes de septiembre de 2014.

NELSON ARENAS NEIRA
Representante Legal

FERNANDO CAMELO PARRA
Revisor Fiscal
T.P. 32290 - T



Km 2 Anillo Vial, Vía Floridablanca - Girón
Patio - Taller Metrolinea
Tel. 638 58 72
info@operadoramovilizamos.com
www.**operadoramovilizamos**.com
Floridablanca - Colombia

5.

¿Cumplen las operadoras concesionarias con el compromiso de vinculación de flota y compromiso de reducción de la sobreoferta?

Respuesta dada por la Dirección de Planeación

5. CUMPLEN LAS OPERADORAS CONCESIONARIAS METRO CINCO PLUS Y MOVILIZAMOS S.A. CON EL COMPROMISO DE VINCULACIÓN DE FLOTA Y COMPROMISO DE REDUCCIÓN DE LA SOBREOFERTA.

La vinculación de flota y la disminución de la sobreoferta son actividades consecutivas y no se pueden dividir. En la actualidad la operadora Metro Cinco Plus S.A no ha podido vincular un total de 5 alimentadores ya que no ha podido disminuir la sobreoferta en un total de 19 vehículos convencionales. En el caso de Movilizamos S.A en la actualidad está cumpliendo, sin embargo, en el momento que se reponga el vehículo tipo Padrón que se siniestro le faltaran un total de 5 vehículos del convencional por desvincular.

JULIÁN EDUARDO ARENAS RODRIGUEZ
Profesional Especializado de Planeación

2. Cumple Metrolinea S.A con el cronograma de estructuración e implementación del mismo sistema?

Respuesta dada por la Dirección de Infraestructura

Y

6. Explicar la situación actual de los patios de operación talleres y si los operadores concesionarios pueden garantizar la presentación eficiente de su servicio, y si cumple el contrato de concesión.

Respuesta dada por la Dirección de Infraestructura y Operaciones

Bucaramanga, 4 de Noviembre de 2014

Doctora
LAURA CRISTINA GOMEZ OCAMPO
Gerente
METROLINEA S.A.

REFERENCIA: CITACIÓN A SESIÓN DE CONTROL POLÍTICO 07 DE OCTUBRE DE 2014 N° **05**

ASUNTO: Respuesta Oficio Rad. Metrolínea No. 3653 recibido en esta dependencia el día de hoy 4 de Noviembre de 2014.

Cordial saludo;

En atención al oficio referido, me permito dar respuesta en lo de competencia de la Dirección de Infraestructura:

N° 2. ¿Cumple Metrolinea S.A. con el cronograma de estructuración e implementación del mismo Sistema?
Se presenta a continuación el estado actual de la construcción de obras del SITM con respecto al Documento CONPES 3552 de 2008.

Fecha: 2014-11-04 17:18:08
Area: Direccin de Infraestructura / Metrolinea S.A
Radicado: 3332 Folios: 9 Anexos: -
Usuario: Clara Isabel Guerrero Ariza
1013683 001814

ESTADO DE LA EJECUCIÓN RESPECTO AL CONPES 3552 DE 2008

CONCEPTO	UNIDAD	CONPES 3370	NUEVA PROPUESTA CONPES 3552	CONSTRUIDO	AVANCE	ESTADO ACTUAL
Corredores Troncales	Km	8,9	8,9	8,9	100,00%	Carrera 15 desde la Avenida Quebrada Seca hasta Lagos II en Floridablanca.
Corredores Pretroncales *	Km	36,2	25,19	25,202	100,05%	Carrera 27 desde la Puerta del Sol hasta la UIS Carrera 15 entre La Virgen y la Avenida Quebrada Seca Carrera 26 Mpio. De Girón Carrera 17 pretroncal Ciudadela Real de Minas Espacio Urbano Piedecuesta sobre la Autopista B/manga
Adecuación de Rutas Alimentadoras	Km	61,1	80,1	20,47	25,56%	Municipios de Bucaramanga, Piedecuesta, Floridablanca y Girón
Puentes Peatonales	Un	13	25	16	64,00%	Rosita, Diamante II, Lechesan, Equilibrio, El Bosque, Cañaveral (2 Un.), Lagos II, AlvaroGómez, Comfenalco, Pontificia, Cajasan, Cenfer, TCC, Sena y Rincón de Girón
Retorno operativo (Glorieta)	Un	0	1	1	100,00%	Avenida Quebrada Seca con carrera 15 Bucaramanga
Portales – Patio Talleres	Un	4	4	0,00%	0,00%	
Estaciones de Integración Intermedias	Un	2	3	5	166,67%	Estación Provenza Oriental Estación Provenza Occidental Estación Cañaveral Estación Temprana Piedecuesta Estación Parque UIS
Estaciones Puerta Izquierda – Puerta Derecha	Un	12	24	27	112,50%	Quebrada Seca (1 W), San Mateo (2 W), Chorreras (2W), La Rosita (1 W), La Isla (1 W), Diamante II (1 W), Provenza (2 W), Payador (1 W), Cañaveral (2 W), Lagos I (1 W), La Estancia (1 W), Mensulí (1 W), Palmichal (1 W), Campoalegre (1 W) y La Españolita (1 W), , Hormigueros (2), Molinos (2) Nos encontramos ejecutando un (1) contrato para la instalación de paradas puerta derecha.
Paraderos Puerta Derecha	Un	46	49	15	30,61%	PARADEROS PUERTA DERECHA Instalamos 15 MODULOS DE PARADA puerta derecha tipo EUCOL en la via Floridablanca Piedecuesta
				600	PARADAS	Instalación de 600 paradas verticales de señalización vertical y horizontal en las rutas alimentadoras del sistema.

Fecha: 2014-11-06 17:18:38
Area: Direccion de Infraestructura / Metrolinea S.A.
Radicado: 3332 Folios: 9 Anexos: -
Usuario: Clara Isabel Guerrero Ariza
1013683 001814

N° 6. Explicar la situación actual de los patios de operación talleres.

RESPUESTA:

En el año 2012, se encontraron los diseños de tres portales: Norte, Piedecuesta y Girón, cada uno con serios inconvenientes para su construcción.
En su orden entre otras razones, podemos mencionar algunas:
(1) El portal del Norte fue diseñado ignorando una vía existente lo cual obligaba a su rediseño;
(2) El portal de Piedecuesta, fue diseñado para contar con dos pisos de operación y dos niveles de comercio, en el año 2011 el Ministerio de Transporte expidió un concepto " *que el documento CONPES 3552 y por su parte el convenio de financiación en el anexo 1 determina las actividades que pueden ser financiadas con los recursos de dicho convenio para portales y estaciones son las siguientes: Punto de áreas y acceso de buses, punto de acceso peatonal, edificio e instalaciones de servicios, edificio Administrativo, plataformas de embarque y desembarque y Área de circulación de buses."* Así las cosas de mantener dentro de los diseños del Portal de Piedecuesta las áreas comerciales dependen de la posibilidad de ejecutar estos mismos con recursos adicionales al convenio de financiación, previo a los requisitos legales.
(3) Finalmente el Portal de Girón, había sido diseñado para tres lotes y Metrolínea S.A. sólo había adquirido uno.
La Dirección de Infraestructura y la Gerencia de Metrolínea S.A. en su momento recomendaron la revisión y ajuste a los diseños, obligando a realizar unas nuevas contrataciones para tal fin.

Fecha: 2014-11-04 17:18:08
Area: Direccin de Infraestructura / Metrolinea S.A
Radicado: 3332 Folios: 9 Anexos: -
Usuario: Clara Isabel Guerrero Ariza
1013683 001814

1. ESTACIÓN DE INTEGRACIÓN DE CABECERA GIRÓN

TRAMITES REALIZADOS PARA LA CONSTRUCCIÓN DEL PORTAL DEL GIRÓN		
HOY CONTAMOS CON DISEÑO DEL PROYECTO COMPLETO	**TOPOGRAFÍA, GEOTECTNICA, DISEÑO VIAL, ARQUITECTÓNICO, ESTRUCTURAL, HIDRAÚLICO, SANITARIO, ELÉCTRICO, ESPECIFICACIONES TÉCNICAS, CANTIDADES DE OBRA Y PRESUPUESTO.**	
TRAMITE EXPEDICIÓN DE NORMA URBANA	**Fecha actuación**	17 de Octubre de 2013
TRAMITE DE EXPEDICIÓN DE LICENCIA DE CONSTRUCCIÓN	**Fecha actuación**	25 de Noviembre de 2013
	Fecha de Terminación	17 de Julio de 2014 Resolución Número 0815
VIABILIDAD TÉCNICA MINISTERIO DE TRANSPORTE	**Fecha inicial de remisión al Ministerio**	Noviembre de 2013
	Presentación y resolución observaciones iniciales	Noviembre y 9 diciembre de 2013
	Formulación Nuevas observaciones Mintransporte	5 de Marzo de 2014
	Remisión proyecto definitivo	6 de marzo de 2014
	Respuesta Observaciones Mintransporte	27 de Marzo de 2014
	Socialización del Proyecto Mintransporte - Consultores	3 de Junio de 2014
	Formulación observaciones PMA por parte del Minstransporte	3 de Junio de 2014
	Remisión ajustes al PMA	15 de Julio de 2014
		22 de Julio de 2014
	Ajustes al PMA incluyendo el traslado del Gasoducto Gibraltar-Bucaramanga	Fecha entrega 20 de Octubre de 2014
SOLICITUD EXPEDICIÓN LICENCIA DE INTERVENCIÓN RETORNO VEHICULAR AGENCIA NACIONAL DE INFRAESTRUCTURA - ANI	**Fecha de Inicio**	29 de julio de 2014
SOLICITUDES DISPONIBILIDAD DE SERVICIOS PÚBLICOS	Fecha de remisión al Municipio de Girón: 31 de marzo de 2014	
EMPAS	**Fecha actuación**	20 de febrero de 2014
	Fecha de Terminación	21 de Marzo de 2014
ACUEDUCTO	**Fecha actuación**	07 de Marzo de 2014
	Fecha de Terminación	20 de Marzo de 2014
ELECTRIFICADORA	**Fecha actuación**	5 de Marzo de 2014
	Fecha de Terminación	20 de Marzo de 2014
TRASLADO GASODUCTO DE GIBRALTAR	**Fecha de inicio proceso**	27 de Febrero de 2014
	Fecha de recibido presupuesto	25 Abril de 2014
	Fecha ordena realizar ingenieria de diseño	2 de julio de 2014
	Fecha decisión incluir dentro de la construcción de la obra	1 de Octubre de 2014

Fecha: 2014-11-04 17:18:08
Area: Direccin de Infraestructura / Metrolinea S.A
Radicado: 3332 Folios: 9 Anexos: -
Usuario: Clara Isabel Guerrero Ariza
1013683001814

2. ESTACIÓN DE INTEGRACIÓN DE CABECERA NORTE

ESTUDIOS ADELANTADOS

Normativamente contamos con:

- Plan de Implantación del Proyecto.
- Estudios de remoción en masa EDARFRI.
- Perfiles viales de la zona del Proyecto.
- Resolución que adopta los atributos del lote, aprueba el Plan de Implantación y ratifica los perfiles viales.
- Estudio de títulos de predios propiedad de Metrolínea S.A.

Los consultores han realizado entregas parciales del proyecto, contando a la fecha contamos con los siguientes estudios:

1. **PROYECCIÓN DE LA MATRIZ ORIGEN – DESTINO ELABORADA POR LA UNIVERSIDAD INDUSTRIAL DE SANTANDER, AÑO 2012, Y MODELACIÓN DE ESCENARIOS PARA LA OBTENCIÓN DEL MODELO OPERACIONAL. INFORME LEVANTAMIENTO TOPOGRÁFICO PORTAL DEL NORTE.**

2. **INFORME DE AJUSTE DEL EIA DEL PORTAL DEL NORTE.** En este estudio se definen la línea base ambiental, los componentes socio económicos, la evaluación ambiental, los impactos ambientales. Informe topografía, modelo operacional e informe PMA.

   - Componente A. Componentes ambientales, gestión ambiental y plan de manejo ambiental.
   - Componente B. Sistema de gestión social.
   - Componente C. Plan de manejo ambiental.
   - Componente D. Plan de manejo y disposición de residuos sólidos. Dentro de éste se encuentra el PMT (Plan de Manejo de Tráfico).

3. **DISEÑO VIAL Y GEOMÉTRICO.** Terminado y entregado por el especialista Ingeniero Luis Antonio Rueda.

4. **INFORME PREDIAL Y ESTUDIO DE TITULOS.**

5. **DISEÑO ARQUITECTONICO**

6. **DISEÑO ESTRUCTURAL**

<u>ESTADO ACTUAL</u>. Es importante anotar que el mayor conflicto surgido para la terminación del diseño y posterior licitación pública del Portal del Norte en Bucaramanga, radica en la expedición y ratificación de los **PERFILES VIALES TRAMO 6 CONCESIÓN VIAL ZMB – SECTOR LA VIRGEN LA CEMENTO BUCARAMANGA.**

Éste proceso ha sido afectado en sus tiempos de forma considerable por la indefinición acerca de la construcción del tramo 6 (La Virgen-La Cemento), por parte de la Concesión Vial ZMB – suscrita con

Fecha: 2014-11-04 17:18:08
Area: Direccin de Infraestructura / Metrolinea S.A
Radicado: 3332 Folios: 9 Anexos: -
Usuario: Clara Isabel Guerrero Ariza
1013683001814

Autopistas de Santander. En consecuencia de lo anterior, la indefinición de los perfiles viales que afectan al proyecto.

Según lo enuncié anteriormente, consultado el INVIAS Regional Santander, expuso que el tramo vial no pertenece a la red vial nacional, por tanto, la Secretaría de Planeación Municipal, dependencia competente, expidió lo perfiles viales vigentes con los cuales se diseñó el proyecto.

En reunión efectuada el 13 de febrero de 2014, con asistencia de funcionarios de ASSA, el Curador Urbano de Bucaramanga y la Directora Técnica de Metrolínea S.A., se hizo entrega del plano de implantación del proyecto, con el propósito de verificar el cumplimiento de los perfiles viales que adelantará la concesión el tramo vial del proyecto. Verificando e informando la Concesión que hasta esa fecha, el proyecto cumplía totalmente con el perfil que ellos construirían del Proyecto, pero absteniéndose de suscribir acta de la reunión con el argumento de que el proyecto puede variar en cualquier momento.

Por lo anteriormente expuesto, el pasado 31 de julio de 2014 la Gerencia de Metrolínea S.A. realizó una reunión con el doctor Javier Alberto Hernández López, Vicepresidente Ejecutivo de la Agencia Nacional De Infraestructura (ANI), para solicitar su colaboración, expidiendo el compromiso de mantener los perfiles viales del Proyecto, a pesar del surgimiento de cualquier cambio en el perfil vial por parte de la Concesión vial Zona Metropolitana de Bucaramanga. Requisito que está siendo exigido nuevamente por la Curaduría Urbana N°1 de Bucaramanga. A la fecha nos encontramos a la espera de ésta comunicación.

No obstante lo anterior, el proyecto se encuentra radicado desde el 1° de Abril de 2014 en la Curaduría urbana Número 1 de Bucaramanga, Arq. Luis Carlos Parra Salazar, en trámite de expedición de la Licencia de Construcción.

El 7 de Octubre de 2014, se hizo entrega ante la Curaduría Urbana de la Remisión de información técnica correspondiente a los ajustes al diseño estructural de acuerdo a la última reunión sostenida el miércoles 17 de septiembre de 2014, en las oficinas de la Curaduría Urbana.

Fecha: 2014-11-04 17:18:08
Area: Direccin de Infraestructura / Metrolinea S.A
Radicado: 3332 Folios: 9 Anexos: -
Usuario: Clara Isabel Guerrero Ariza
1013683 001814

TRAMITES REALIZADOS PARA LA CONSTRUCCIÓN DEL PORTAL DEL NORTE		
HOY CONTAMOS CON DISEÑO DEL PROYECTO	TOPOGRAFÍA, GEOTECTNICA, DISEÑO VIAL, ARQUITECTÓNICO, ESTRUCTURAL, HIDRAÚLICO, SANITARIO, ELÉCTRICO.	
SOLICITUD VERIFICACIÓN DE PERFILES VIALES	Fecha de Inicio	11 de Julio de 2012
	Fecha de Expedición	7 de Octubre de 2013
	Fecha de Reunión ASSA verificación perfiles Viales	13 de Febrero de 2014
	Expedición ratificación perfiles viales	6 de Mayo de 2014
TRAMITE EXPEDICIÓN DE NORMA URBANA	Fecha de Inicio	22 de Enero de 2014
APROBACIÓN PLAN DE IMPLANTACIÓN	Fecha	6 de Mayo de 2014
TRAMITE DE EXPEDICIÓN DE LICENCIA DE CONSTRUCCIÓN	Fecha de Inicio	1 de Abril de 2014
	Fecha de Terminación	En tramite
VIABILIDAD TÉCNICA MINISTERIO DE TRANSPORTE	Socialización del Proyecto Mintransporte - Consultores	3 de Junio de 2014

Fecha: 2014-11-04 17:18:08
Area: Direccin de Infraestructura / Metrolinea S.A
Radicado: 3332 Folios: 9 Anexos: -
Usuario: Clara Isabel Guerrero Ariza
1013683001814

3. ESTACIÓN DE INTEGRACIÓN DE CABECERA PIEDECUESTA

Antecedentes

Metrolínea S.A. teniendo en cuenta el comportamiento histórico presentado con proyectos anteriores, las solicitudes de los Concejales del Municipio de Piedecuesta y de la Administración misma, las nuevas condiciones de operación presentadas con la puesta en marcha de la Fase II - entre otros -, con el fin de brindar una solución acorde con las necesidades técnicas, ambientales, sociales y financieras, a la Operación en el Municipio de Piedecuesta; realizó una revisión al proyecto existente, determinando sus pros y contras y definiendo la conveniencia de su construcción.

En la revisión efectuada se encontraron consideraciones fundamentales que motivaron la imposibilidad de construir el proyecto existente.

1. El Portal de Piedecuesta fue diseñado por la UIS en el año 2008. El proyecto comprendía la construcción de cuatro pisos principales de los cuales dos son parqueaderos de Metrolínea y dos pisos para comercio.

   Debido a que en los diseños iniciales el proyecto contaba con áreas comerciales, Metrolínea S.A. mediante oficio MDIN 4570 del 06/12/11 Metrolínea S.A. solicitó concepto a la Unidad Coordinadora del Proyecto (Ministerio de Transporte), acerca de la viabilidad de construir el portal con estos espacios. La doctora María del Pilar Granados Galvis, Directora de Unidad Coordinadora en su momento, dio respuesta mediante correo electrónico del 14 de Diciembre de 2011, manifestando " *que el documento CONPES 3552 y por su parte el convenio de financiación en el anexo 1 determina las actividades que pueden ser financiadas con los recursos de dicho convenio*

para portales y estaciones son las siguientes: Punto de áreas y acceso de buses, punto de acceso peatonal, edificio e instalaciones de servicios, edificio Administrativo, plataformas de embarque y desembarque y Área de circulación de buses." Así las cosas de mantener dentro de los diseños del Portal de Piedecuesta las áreas comerciales dependía de la posibilidad de ejecutar estos mismos con recursos adicionales al convenio de financiación, previo a los requisitos legales, recursos con los cuales Metrolínea S.A. no contaba.

2. En el diseño inicial, las variables de diseño geométrico fijaron como alternativa viable la operación y/o tránsito de buses sobre la vía a Guatiguará en ese entonces proyectada, hoy en día construida y en funcionamiento. Adicionalmente contemplaron la movilidad sobre la paralela existente en el costado occidental de la Autopista de vehículos particulares y del SITM.

   El modelo operativo dispuesto, en los mencionados estudios modeló la movilidad desde la plataforma de acceso hacia la vía Guatiguará y en el sentido Sur-Occidente desplazarse hacia el municipio evitando el traslado de esta carga automotora a la Autopista Bucaramanga-Piedecuesta.

   Hoy en día la dinámica presentada por la entrada en Operación de la Fase II a Piedecuesta ha generado nuevas necesidades que obligan a dirigir el tránsito de los buses del Sistema en el sentido Occidente-Oriente teniendo como salida la Autopista Bucaramanga-Piedecuesta para desde este punto distribuir las diferentes rutas del Sistema.

3. La entrada en funcionamiento y el progresivo aumento de la capacidad transportadora puso en entredicho los diseños previstos para la movilidad en los patios del Portal, obligando a revaluar la ubicación de las áreas correspondientes al Edificio Administrativo, Área de Servicios, Taller de Mecánica, lavado, parqueos, entre otros.

Fecha: 2014-11-04 17:18:08
Area: Direccin de Infraestructura / Metrolinea S.A
Radicado: 3332 Folios: 9 Anexos: -
Usuario: Clara Isabel Guerrero Ariza
1013683 001814

Conclusiones

En consecuencia, ante la imposibilidad financiera de construir los planteados locales comerciales, la necesidad de solucionar las nuevas posibilidades de desplazamiento y ubicación con la puesta en funcionamiento de la Fase II a Piedecuesta, y ajustar el proyecto atendiendo los cambios generados ante la eliminación de algunos espacios, y la actualización a las nuevas normas expedidas en materia de construcciones, se concluyó que el proyecto existente para la Construcción del Portal de Piedecuesta perdió vigencia y no era recomendable su construcción, recomendación hecha a la Junta Directiva, la cual aprobó dicha respuesta.

Estado actual

A solicitud del Alcalde del Municipio de Piedecuesta, y teniendo en cuenta las condiciones de operación y movilidad sobre la autopista Bucaramanga – Bogotá, se incluyó el diseño en fase III del INTERCAMBIADOR A LA ALTURA DE LA AUTOPISTA BUCARAMANGA – BOGOTÁ EN EL CRUCE DEL ACCESO A LA VÍA GUATIGUARÁ PARA EL SISTEMA INTEGRADO DE TRANSPORTE MASIVO.

Hoy contamos con la Norma Urbana actualizada expedida por la Alcaldía de Piedecuesta.

Los Estudios Previos y el Pliego de Condiciones, documentos que han sido remitidos para su revisión ante la Unidad Coordinadora de Movilidad Urbana Sostenible _ UMUS, adscrita al Ministerio de Transporte.

La Gerencia de Metrolínea S.A., presentó ante la Junta Directiva que se efectuó el pasado 16 de Octubre de 2014, la autorización para contratar y la autorización para comprometer vigencias futuras, para el REDISEÑO, REVISIÓN, COMPLEMENTACIÓN Y AJUSTES DE LOS DISEÑOS PARA LA CONSTRUCCIÓN DEL PORTAL DE PIEDECUESTA Y DISEÑO NUEVO DEL INTERCAMBIADOR A LA ALTURA DE LA AUTOPISTA BUCARAMANGA – BOGOTÁ EN EL CRUCE DEL ACCESO A LA VÍA GUATIGUARÁ PARA EL SISTEMA INTEGRADO DE TRANSPORTE MASIVO.

Surtido el trámite de aprobación ante la Junta Directiva, en la presente semana se procederá a radicar los documentos a la Oficina Jurídica con el fin de dar apertura del proceso para la contratación de el REDISEÑO, REVISIÓN, COMPLEMENTACIÓN Y AJUSTES DE LOS DISEÑOS PARA LA CONSTRUCCIÓN DEL PORTAL DE PIEDECUESTA Y DISEÑO NUEVO DEL INTERCAMBIADOR A LA ALTURA DE LA AUTOPISTA BUCARAMANGA – BOGOTÁ EN EL CRUCE DEL ACCESO A LA VÍA GUATIGUARÁ PARA EL SISTEMA INTEGRADO DE TRANSPORTE MASIVO.

La contratación de los diseños se adjudicará antes de finalizar el presente año y la construcción de las obras deberá iniciar en el año 2015.

Operación actual en el municipio de Piedecuesta

Teniendo en cuenta que el SITM se encuentra operando en el Municipio de Piedecuesta, en la actualidad se cuenta con la Estación Temprana de Piedecuesta, la cual entró en operación el día 27 de Octubre de 2014.

La Estación fue construida en el mismo sector en donde se construirá a futuro el Portal de Piedecuesta, y hoy los buses se encuentran parqueando provisionalmente en éste mismo lote.

Nos encontramos terminando el proyecto para acondicionar cerramiento provisional, cárcamo, batería de baños, área de descanso para conductores, y luminarias; con el fin de mantener el parqueo de buses en forma permanente en el lote, mientras se construye el patio definitivo. Realizadas los trámites correspondientes de viabilidad técnica del proyecto, se procederá a la contratación de estos trabajos antes del final de éste año.

Atentamente,

CLARA ISABEL GUERRERO ARIZA
Directora Técnica de Infraestructura

Fecha: 2014-11-04 17:18:08
Area: Direccin de Infraestructura / Metrolinea S.A
Radicado: 3332 Folios: 9 Anexos: -
Usuario: Clara Isabel Guerrero Ariza
1013683001814

El patio/taller provisional fue diseñado para albergar una totalidad de 136 vehículos que correspondían a la flota de fase 1, sin embargo, con el inicio de la fase 2 (09 julio del 2012) del proyecto y con la inclusión de los vehículos convencionales a la operación de Piedecuesta, este ha excedido su capacidad nominal a un total de 272 vehículos. Es con lo anterior, que la logística para el lavado y revisiones de la flota tanto en aspectos mecánicos y tecnológicos se han visto dificultada, sin limitar el propio actuar de los procedimientos inherentes a la labor que le corresponde a los concesionarios. Es así, como el patio brinda los espacios y requerimientos necesarios para el cumplimiento de las obligaciones contractuales de los concesionarios de operación.

Fabián Enrique León Isaza
Director Técnico de Operaciones
Metrolínea S.A

Los suscritos Representante Legal y Revisor Fiscalde

Metrocinco Plus SA

CERTIFICAN

1. Que la composición accionaria de **socios directos de Metrocinco Plus SA** es la relacionada en el anexo adjunto, con un total de 225 accionistas directos, 1.346.078 acciones suscritas y pagadas en Diciembre 31 de 2013, con valor nominal de $1.000 cada una.

2. Que **consolidadas las relaciones de accionistas** de cada empresa socia de Metrocincoplus SA, se tienen 1.016 accionistas, según la relación en el anexo adjunto, con 1.346.078 accionistas suscritas y pagadas, de valor nominal de un mil pesos cada una.

3. No se puede calcular la participación individual porcentual consolidada de cada accionista, por cuanto Cotrander Ltda es sociedad cooperativa y no presenta ningún capital accionario para sus asociados.

4. Conforme se relaciona en el listado, se considera que todos los accionistas son pequeños propietarios transportadores, dada la participación en cada empresa y de estas en Metrocinco plus SA, según se muestra en el resumen siguiente:

Consolidado Relación de Accionistas Metrocincoplus SA en Diciembre 31 de 2.013

	Identificación	No. Acciones	No accionistas	
UNITRANSA S.A	890203548-5	396.715	151	29%
TRANSPORTE COLOMBIA S.A	890200855-8	247.862	161	18%
COTRANDER LTDA	890201571-6	227.589	137	17%
TRANSGIRON S.A	890203789-3	109.912	342	8%
COTRAUSAN	890209796-2	100.000	5	7%
Personas naturales Minoritarios	Varios	264.000	220	20%
Total Metrocincoplus SA		**1.346.078**	**1016**	**100%**

5. Que no se ha disminuido el número o la participación de los pequeños propietarios transportadores que hacen parte de la estructura societaria del concesionario desde el momento de la adjudicación hasta la fecha. En la fecha se registran 1.016 accionistas.

Se expide la presente certificación por solicitud de Metrolínea SA. en Bucaramanga a los dos (2) días del mes de Septiembre de dos mil catorce (2014).

MetroCINCOPlus SA
Nit. 900.186.817-3
GERENCIA GENERAL

FREDDY ALEXANDER CUBIDES PARADA
Gerente

OTONIEL DIAZ CARDONA
Revisor Fiscal

Metrocinco Plus SA

Relación de Accionistas por Empresas en Diciembre 31 de 2.013

No.	Accionista	Identificación	Acciones	No accionistas	Part. K propio
Transcolombia SA			118,866	151	100%
1	ALVIAREZ ALMEYDA MYRIAN	63,359,137	355		0%
2	ANGULO AMADO CAROLIPO	5,576,508	1,062		1%
3	ARCHILA CORDERO TULIO EDISON	91,495,072	354		0%
4	ARENIS ARENIS SALUSTIANO	91,506,632	355		0%
5	ARGUELLO DE PEÑUELA HERSILIA	27,919,820	708		1%
6	ARISMENDI ANAYA FELIX	5.637.494	354		0%
7	ARISMENDI GARCIA ORLANDO	91,229,392	354		0%
8	ARISMENDI GARCIA AURELIO	91,204,398	354		0%
9	ARISMENDI GARCIA EMILSEN	63,347,787	354		0%
10	ARISMENDI GARCIA WILSON	91,218,529	356		0%
11	ARISMENDY SUSANA GARCIA DE	27,940,117	712		1%
12	AYALA RANGEL JAIME ROBERTO	3,745,439	710		1%
13	BADILLO ROA ANTONIO	13,824,758	354		0%
14	BADILLO ROA MIGUEL	5,389,296	354		0%
15	BARON BASTO RUBEN	5,679,018	434		0%
16	BALLESTEROS RODRIGUEZ AMPARO	63.362.690	709		1%
17	BALESTEROS BUENO LUIS	5,744,343	3,190		3%
18	BALLESTEROS BUENO RAMON	13,877,563	1,417		1%
19	BALLESTEROS ROMERO RAMON ARTURO	91,495,607	355		0%
20	BALLESTEROS TERESA RODRIGUEZ DE	27.987.649	354		0%
21	BALLESTEROS RODRIGUEZ OSCAR	91,515,906	710		1%
22	BALLESTEROS RODRIGUEZ LUIS FELIPE	91,506,315	1,771		1%
23	BARRAGAN RUIZ JAIME	5,559,484	2,482		2%
24	BECERRA PATIÑO WILLIAM FERNANDO	91.478.065	355		0%
25	BECERRA PATIÑO HENRY	13,542,229	355		0%
26	BELTRAN OSORIO YOMARA	63.282.250	354		0%
27	BLANCO ORTEGA HOLGUER	91.290.366	708		1%
28	BLANCO ORTEGA WILLIAM	5,776,895	354		0%
29	BLANCO ORTEGA JOSE KENNEDY	91,258,614	356		0%
30	BLANCO PABON RUBEN	91,285,817	355		0%
31	CABALLERO ORDUZ OSCAR	91.257.917	355		0%
32	CAMACHO TORRES VICTOR JULIO	5.537.631	355		0%
33	CARREÑO CARREÑO SAUL	1,721,269	433		0%
34	CASTAÑEDA SOTO ANIBAL	5,622,143	355		0%
35	CASTELLANOS BUENO HUMBERTO	13,846,630	354		0%
36	CASTELLANOS RIVERA JORGE ELIECER	91,200,119	355		0%
37	CASTILLO HERNANDEZ CRISTIAN	91,272,019	1,418		1%
38	CASTILLO HERNANDEZ LUIS ALFREDO	5,724,208	710		1%
39	CASTILLO HERNANDEZ ALBERTO	91,245.363	711		1%
40	ORTIZ CASTRO RUTH	63,367,828	79		0%
41	CELIS SUAREZ NELCY	63.360.621	354		0%
42	CELIS CARRILLO ALVARO	13,843,630	1,066		1%
43	CELIS MARTINEZ WENCESLAO	2,160,953	3,190		3%
44	CENTENO CARDONA ARIDIS	91,252,333	354		0%
45	CLARO EDGAR HENRY	18,916,859	712		1%
46	COGOLLO RUEDA GERARDO	13.843.580	1,063		1%
47	CONEIN SR LTDA	804.015.844-1	1,023		1%
48	CONTRERAS CRUZ JUAN DE LA CRUZ	1,922,792	513		0%
49	CORREDOR PARADA ROSELIA	27,619,181	354		0%
50	CORZO HERNANDEZ JOSE ANTONIO	91,226,273	4,259		4%
51	DUARTE BALLESTEROS PAOLA ADRIANA	63,496,719	354		0%
52	DUARTE ESTHER BALLESTEROS DE	37.793.925	354		0%
53	DUARTE BALLESTEROS JAIME IVAN	91,284,833	354		0%
54	DUARTE SARMIENTO RAUL	5,552.613	354		0%
55	ESPARZA NOSSA ANDRES	13,724,031	354		0%

56	FIGUEROA RAMIREZ HERNAN	91,270,313	355	0%
57	FIGUEROA RAMIREZ JOSE MAURICIO	13.716.274	354	0%
58	FONSECA MORENO JUVENAL	5,548,432	354	0%
59	FRANCO SAAVEDRA PAULINA	41,470,696	355	0%
60	GALVIS BARRERA JOSE INOCENCIO	13,820.677	355	0%
61	GAMBOA FRANCO RAMIRO	13,540,893	354	0%
62	GAMBOA RAMIRO	13,808,924	354	0%
63	GAMBOA FRANCO LUZ NEYLA	63,498,324	708	1%
64	GAMBOA FRANCO SANDRA YANETH	37,512,941	708	1%
65	GARCIA CLARA ELISA HIGUERA DE	20,113,008	354	0%
66	GARCIA CONTRERAS GERARDO	91,224,897	356	0%
67	GARCIA CONTRERAS FREDY	91,229,609	710	1%
68	GARCIA RUEDA LUIS FERNANDO	91,240,717	713	1%
69	GOMEZ MANRIQUE JAIME OMAR	91,226,012	708	1%
70	GOMEZ MANRIQUE RICARDO	91.241.991	354	0%
71	GOMEZ VERA HERNAN	5,548,800	1,422	1%
72	GONZALEZ ESPARZA NELSON	91.233.689	354	0%
73	GONZALEZ CHACON JOSE LUIS	1,098,654,701	354	0%
74	GUALDRON M. LUZ AMPARO	63,483,257	354	0%
75	GUARIN ORTIZ SAMUEL	91,464,842	4,927	4%
76	GUIZA PARDO ARTEMIO	19,477,858	356	0%
77	HERNANDEZ HERNANDEZ SILVIA ANDREA	1,098,611,066	354	0%
78	HERNANDEZ RANGEL LUIS ERNESTO	5,726,749	355	0%
79	HERNANDEZ BLANCO JOSE URSULI	5.722.254	709	1%
80	HERNANDEZ MARTINEZ ELIDEN	91.492.010	354	0%
81	HERRERA SUAREZ JUVENAL	17,054,143	354	0%
82	HIGUERA ORLANDO	5,640,847	356	0%
83	INVERSIONES METROLLANTAS S,.A	900.458.726-1	354	0%
84	JIMENEZ MORENO EDUARDO	91.233.964	355	0%
85	MANTILLA CASTRO WILLIAM	91.289.947	354	0%
86	MANTILLA PEDRAZA LUIS EDUARDO	13,826,943	1,379	1%
87	MARTINEZ OJEDA JOSE EDUARDO	91,209,499	513	0%
88	MARTINEZ HERNANDEZ JUAN FRANCISCO	13,724,873	708	1%
89	MENDOZA EDGAR ROBERTO	91,175,410	866	1%
90	MERCHAN CARLOS ARTURO	17,191,602	354	0%
91	MONTOYA MARIA EUGENIA	37.917.704	868	1%
92	MORALES GOMEZ ALFREDO	13.879.455	354	0%
93	MORENO RAMIREZ CESAR ALBERTO	13.828.154	1.380	1%
94	NIÑO RINCON HIMELDA	37.915.249	710	1%
95	OCHOA CASTILLO CIRO	13,816,704	2,481	2%
96	OREJARENA PEREZ LUIS ERNESTO	5,557,974	1,064	1%
97	ORTIZ ESTEBAN	2,183,549	4,058	3%
98	ORTIZ ROBLES JAVIER	91,224,503	5,081	4%
99	ORTIZ FLOR DE MARIA ROBLES DE	28,280,484	868	1%
100	ORTIZ COGOLLO LUIS ARTURO	91.251.605	1,892	2%
101	OSORIO ARDILA ERIKA PAOLA	1,095,794,604	354	0%
102	OSORIO MENDOZA EVELINDA	63,314,197	709	1%
103	OSORIO BARBOSA GENYS LUCILA	32,733,097	354	0%
104	PARADA OLIVA PARADA DE	27,784,007	512	0%
105	PARRA CAMARGO RAMIRO	5,669,639	1,063	1%
106	PARRA VALENCIA ALCIRA	37,825,830	354	0%
107	PARRA VALENCIA DORIS	37,806,116	708	1%
108	PIMENTEL RODRIGUEZ ANIBAL	91,227,616	708	1%
109	PINZON LILIA ROSA BOYACA DE	37,792,514	354	0%
110	PINZON CALDERON ALBA NUBIA	63,293,052	709	1%
111	PORRAS REMOLINA CARLOS ARTURO	5.708,127	512	0%
112	QUIROGA CASTAÑEDA CARLOS ARTURO	5,586.919	356	0%
113	QUINTERO VILLAMIZAR LUSWING ALBERTO	91.250.208	354	0%
114	REMOLINA REMOLINA LUIS EDUARDO	5,761,902	1,064	1%

115 RESTREPO JAIMES HIGINIO	91,202,714	1,653		1%
116 RESTREPO AMAYA WILLIAM GIOVANNY	1,098,613,059	434		0%
117 RESTREPO AMAYA SILVIA NATHALIA	93,080,111,078	1,220		1%
118 RESTREPO AMAYA KELLY PAOLA	63.543.462	433		0%
119 REY MURCIA MIGUEL	2,010,561	1		0%
120 RINCON CARRILLO CARLOS HOMERO	5.409.355	2,834		2%
121 RINCON CORREDOR DIEGO ENRIQUE	13,747,958	710		1%
122 RINCON CORREDOR DANIEL ALBERTO	13.541.089	1,062		1%
123 RINCON CORREDOR YAIR DARIO	91,485,809	354		0%
124 ROBLES JAIMES OSCAR	91,468,347	355		0%
125 RODRIGUEZ ORDONEZ JOSE ENRIQUE	91.001.083	355		0%
126 RODRIGUEZ REYES SERGIO	91,207,835	1,062		1%
127 RONDON FLOREZ LEONEL	5,555,276	355		0%
128 ROSALES MARTINEZ CARLOS ANDRES	91,340.777	1,023		1%
129 ROSALES GLADYS BARAJAS DE	27,935,216	354		0%
130 ROSALES BARAJAS CRISTIAN ANDRES	91,472,454	513		0%
131 ROSALES BARAJAS CARLOS ALBERTO	91,231,928	355		0%
132 ROSALES HERNANDO	2,011,667	2,562		2%
133 ROSALES MARIA HELENA MARTINEZ DE	28,289,093	513		0%
134 RUEDA RANGEL CARMEN BEATRIZ	63.324.958	2,128		2%
135 SANCHEZ RAMIREZ LUIS FERNANDO	13.745.820	1,417		1%
136 SANCHEZ JOSE TRINIDAD	2.017.568	867		1%
137 SARMIENTO BARRAGAN GENCY	91,256,069	354		0%
138 SARMIENTO MARIA LUISA BARRAGAN DE	37,545,025	1,420		1%
139 SELIX SUAREZ NILSON	91.271.385	355		0%
140 SERRANO GILMA PRADA DE	28,210,463	829		1%
141 SIERRA CELIS NELSON	91.493.455	355		0%
142 TAPIAS MANTILLA CARLOS ALBERTO	91,238,388	708		1%
143 TARAZONA AVILA RODOLFO	2.138.496	1,064		1%
144 TARAZONA VALDERRAMA RODOLFO	91,212,147	355		0%
145 TORRES JULIO ALIRIO	2,000,556	710		1%
146 TRANSPORTES COLOMBIA S.A.	890:200.855-8	354		0%
147 VARGAS VERGEL PEDRO JOSE	5,546,180	355		0%
148 VELASQUEZ ARDILA JAIRO	13.845.477	513		0%
149 VESGA TORRES MARY ISABEL	37,514,633	354		0%
150 VILLAMIZAR QUIÑONEZ JOSE ALBERTO	13,843,330	709		1%
151 VILLAMIZAR LUIS FRANCISCO	2,028,685	2		0%
Cotrander Ltda			161	NA
1 ACEVEDO RAUL	13,800,662			NA
2 AMADO ORTIZ ELBERTO	5,577,143			NA
3 AMADO TRASLAVINA NESTOR	79,117,363			NA
4 ANGARITA DE MEJIA ESTHER	27,988,098			NA
5 ANTURI DE MUNAR BLANCA LIDIA	26,610,938			NA
6 ANTURI DE MUNAR BLANCA LIDIA	26,610,938			NA
7 ARDILA ARENAS MIGUEL	91,256,399			NA
8 ARDILA BEISY MARIA	28,011,666			NA
9 ARDILA BEISY MARIA	28,011,666			NA
10 ARIZA DIAS LUIS FELIPE	13,840,882			NA
11 BALLESTEROS VESGA REYNALDO	91,070,975			NA
12 BARBOSA TEJADA CARMELO ANTONIO	3,280,277			NA
13 BAUTISTA NIÑO CARLOS EDUARDO	91,211,525			NA
14 BECERRA GUIO JORGE GABRIEL	74,369,590			NA
15 BECERRA HIGUERA JOSE GABRIEL	1,042,885			NA
16 BELTRAN LIZARAZO JOSE DEL CARM	2,025,046			NA
17 CACERES BAUTISTA LUIS ALBERTO	5,730,176			NA
18 CADENA HERRERA CLAUDIA ROCIO	63,307,157			NA
19 CALDERON S. NELLY	28,074,747			NA
20 CAMACHO MENDOZA HECTOR HUGO	91,103,743			NA
21 CAMACHO PEREZ GERARDO	13,805,685			NA

22	CAMARGO CARLOS EDULFO	91,261,819	NA
23	CARREÑO SANTOS ISRAEL	91,277,007	NA
24	CARVAJAL MANCERA LUIS DAVID	13,813,765	NA
25	CARVAJAL ROJAS BENJAMIN	5,734,610	NA
26	CARVAJAL ROJAS MARIO	5,735,266	NA
27	CASTILLO DE LARROTA LUZ MARINA	63,274,016	NA
28	CASTILLO HERNANDEZ ALBERTO	91,245,363	NA
29	CASTILLO MANCILLA MIRYAM	63,289,265	NA
30	CASTRO GUERRERO OSCAR ALBERTO	91,506,986	NA
31	CELIS CELIS DORAIN	5,609,048	NA
32	CENTENO ORTIZ MARIA EUGENIA	63,343,666	NA
33	CENTENO PARRA JORGE	91,499,191	NA
34	CEPEDA ALFONSO	2,084,557	NA
35	COLLAZOS DE MORENO ESPERANZA	27,950,785	NA
36	DUEÐAS AMAYA LUCILA	27,958,296	NA
37	FIGUEROA SANABRIA ROGELIO	7,470,850	NA
38	FLOREZ DE CASTELLANOS ROSA TUL	28,362,531	NA
39	FLOREZ EPIFANIO	5,734,198	NA
40	FORERO FLOREZ LUCSURY ADALID	37,316,404	NA
41	FORERO HIGUERA GUILLERMO LEON	7,217,825	NA
42	GALEANO BOLIVAR JAIRO ALBERTO	13,483,964	NA
43	GALVIS DE BUENAHORA ANA VIRGIN	63,278,109	NA
44	GARCIA ARMANDO	2,025,423	NA
45	GARCIA DE LOZADA LUZ MARITZA	63,303,621	NA
46	GARRIDO ARDILA JHON JAIRO	91,441,048	NA
47	GARRIDO ARDILA MARTHA PATRICIA	37,939,193	NA
48	GARZON RUIZ JUVENAL	13,842,056	NA
49	GIL PULIDO OSCAR JULIO	13,875,565	NA
50	GOMEZ LEAL ISRAEL	2,055,691	NA
51	GOMEZ PRADA IVAN YESID	91,289,254	NA
52	GONZALEZ GALVIS RENZON JESUS	5,688,413	NA
53	GONZALEZ PALOMINO CARLOS AUGUS	13,821,624	NA
54	GORDILLO DIAZ SOR ANGELA	63,360,949	NA
55	GUALDRON AVELLANEDA GUSTAVO	5,688,874	NA
56	GUICHA CARDENAS ELADIO	7,210,186	NA
57	GUIZA MATEUS JESUS ALBERTO	13,689,738	NA
58	GUTIERREZ OSMA EDUARDO	2,058,308	NA
59	GUTIERREZ PLATA JAIME	13,814,968	NA
60	HERNANDEZ SANCHEZ YOLANDA	63,283,253	NA
61	JAIMES COBOS EDGAR	13,836,001	NA
62	JAIMES DE RIAÑO MARIA HERMINDA	28,355,972	NA
63	JAIMES DE RIAÑO MARIA HERMINDA	28,355,972	NA
64	LEON AVILA ZORAYDA	30,023,797	NA
65	LEON LIZARAZO LUIS NEVARDO	1,146,548	NA
66	LEON SUAREZ ALVARO	5,557,384	NA
67	LOPEZ MURILLO OLGA LUCIA	63,306,672	NA
68	LOZADA GALVIS VIDALIA	63,284,372	NA
69	LOZADA MANTILLAJESUS ANTONIO	13,827,467	NA
70	MACIAS DE GOMEZ ROSA	28,005,230	NA
71	MACIAS LIBARDO	2,113,000	NA
72	MANRIQUE ESTUPIÑAN JAIME	5,558,880	NA
73	MANTILLA QUINTERO ROQUE MAURO	91,423,932	NA
74	MARIN MARIN ODILIO	13,700,544	NA
75	MARTINEZ VELASQUEZ ALVARO	5,579,805	NA
76	MATEUS OLARTE FORTUNATO	5,787,900	NA
77	MATEUS PINZON LUIS AVELINO	91,487,447	NA
78	MEDINA PEÐALOZA ARIEL JOSE	91,260,252	NA
79	MEDINA PEÑALOZA NESTOR ARMANDO	91,267,486	NA
80	MEJIA ANGARITA ANIBAL	5,579,395	NA

81	MEJIA ANGARITA JEREMIAS	91,069,561	NA
82	MEJIA ANGARITA JORGE	5,579,111	NA
83	MEJIA ANGARITA LUIS ANTONIO	5,579,150	NA
84	MELENDEZ CARREÑO PEDRO VICENTE	13,806,120	NA
85	MERCHAN CARLOS ARTURO	17,191,602	NA
86	MONCADA ARIZA WILSON	91,274,128	NA
87	MONCADA GUIZA GILBERTO	5,788,861	NA
88	MONCADA GUIZA JAIME	5,557,486	NA
89	MONCADA GUIZA JOVINO	5,762,645	NA
90	MONTERO GUTIERREZ JOSE MARIA	16,659,643	NA
91	MONTOYA MARIA EUGENIA	37,917,704	NA
92	MORENO GUERRERO RUBEN DARIO	91,251,739	NA
93	MORENO ORTIZ RAMIRO	5,575,651	NA
94	MORENO ROJAS PEDRO SAUL	91,013,616	NA
95	MUNAR ROJAS ALBERTO	1,629,742	NA
96	MUÑOZ CORONEL MARIA IRENE	27,906,919	NA
97	MUÑOZ IGLESIAS JAIME	5,745,174	NA
98	NAVARRETE PONGUTA JOSE ANTONIO	9,520,612	NA
99	NIĐO DE AMADO MARIA INES	37,814,273	NA
100	NIÑO BARRERA EDUARDO	91,421,567	NA
101	ORTEGA ORDOÑEZ HELVER	91,235,753	NA
102	ORTIZ GARCIA MIGUEL	91,278,624	NA
103	ORTIZ GONZALEZ DELIA	63,430,752	NA
104	PAREDES LUIS ENRIQUE	5,682,125	NA
105	PARRA LUIS EDUARDO	13,802,147	NA
106	PARRA ROSA ZORAYDA	27,958,011	NA
107	PATIÑO AMAYA JHON JAIRO	91,481,337	NA
108	PEĐALOZA VIUDA DE MEDINA ANA C	27,949,818	NA
109	PEREZ EDGAR AGUSTIN	13,843,277	NA
110	PEREZ QUINTERO CONSUELO	37,936,284	NA
111	PIMIENTO GOMEZ LUIS AGUSTIN	5,794,711	NA
112	PINZON SANCHEZ JAVIER EDUARDO	91,250,584	NA
113	PRADA DE SERRANO GILMA	28,210,463	NA
114	QUESADA PEREZ JOSE ANUNCIACION	2,099,703	NA
115	QUINTANA CARVAJAL RAMIRO	13,352,783	NA
116	QUINTANA DAZA LEYLA FARAT	1,098,610,580	NA
117	QUIROGA CASTAÑEDA CARLOS ARTUR	5,586,919	NA
118	QUIROGA DE DUARTE ANA DELINA	27,964,596	NA
119	RAMIREZ MANRIQUE JOSE DANIEL	5,696,730	NA
120	RAMIREZ QUINTERO LUIS JESUS	5,561,225	NA
121	RANGEL GARCIA JOSE HIPOLITO	13,827,534	NA
122	REYES MANTILLA JORGE HUMBERTO	5,706,189	NA
123	RINCON HERRERA ABDON	5,538,632	NA
124	RINCON MONROY LUIS ARMANDO	5,563,043	NA
125	RODRIGUEZ ARGUELLO AGUSTIN	91,271,786	NA
126	RODRIGUEZ ARGUELLO RAUL	91,219,304	NA
127	RODRIGUEZ CLAVIJO LUIS ALBERTO	2,097,906	NA
128	RODRIGUEZ DE URIBE MARINA	37,816,873	NA
129	RODRIGUEZ FIGUEROA CARLOS JULI	5,575,021	NA
130	RODRIGUEZ RINCON EXPEDITO	13,846,238	NA
131	ROJAS MALDONADO FLOR MARIA	63,358,965	NA
132	ROSAS JAIRO ANTONIO	13,822,578	NA
133	RUEDA DE CAMPOS LEONOR	37,818,676	NA
134	RUEDA PLATA JULIO CESAR	13,885,093	NA
135	SALAMANCA MELVYN	17,067,302	NA
136	SANABRIA BAUTISTA GAMALIEL NEF	91,207,278	NA
137	SANABRIA HERNANDEZ GILBERTO	91,212,964	NA
138	SANCHEZ EDUARDO	5,740,846	NA
139	SANDOVAL CAMPOS NELSON LEONARD	91,494,592	NA

140	SANDOVAL ORTEGA EMILIANO	13,807,560			NA
141	SARMIENTO MORENO ANA MERCEDES	41,411,978			NA
142	SARMIENTO SALAS WILLIAM ALFRED	91,258,604			NA
143	SEPULVEDA CARREÑO ARTURO	91,229,695			NA
144	SEPULVEDA PEÑARANDA ALEJANDRO	2,014,864			NA
145	SERRANO PRADA ARQUIMEDES	13,720,776			NA
146	SERRANO PRADA NELSA MARIA	63,363,644			NA
147	SERRANO PRADA SONIA	63,351,871			NA
148	SILVA MELO AMIRA	63,286,412			NA
149	SUAREZ PEDRAZA MARTHA CECILIA	63,295,030			NA
150	TELLEZ DE RAMIREZ FANNY	27,925,820			NA
151	TELLEZ FERNANDO	13,958,556			NA
152	TELLEZ LAGOS YAMILE	63,436,148			NA
153	TORRESCASTRO JAIME	5,630,032			NA
154	URIBE PEÑUELA RODRIGO	13,802,818			NA
155	VEGA CASTRO RODRIGO DE JESUS	4,242,878			NA
156	VERA RIAÑO CARLOS EDULFO	5,766,269			NA
157	VESGA ANGARITA ZAIRA YISETH	1,098,627,147			NA
158	VESGA RODRIGUEZ JOSE MARIA	91,065,073			NA
159	VILLAMIZAR BAUTISTA URIEL	5,736,310			NA
160	YEPES GARCIA VICTOR ALFONSO	91,261,573			NA
161	ZAPATA MANTILLA MAURICIO ALBER	91,252,454			NA
Transportes Giron SA			10,000	137	100%
1	ACELAS ACELAS MARIA ISABEL	63,312,198 Mosquera	16		0%
2	AGUILAR DUARTE EDGAR	80,351,298 Mosquera	64		1%
3	AGUILAR DUARTE OSCAR	80,351,679 Mosquera	8		0%
4	ALCA LTDA	800.060.530-0	16		0%
5	ALFONSO ANGEL OCTAVIO	91212486 B/manga	48		0%
6	ALVARADO LUZ DARY	37.558.825 B/manga	1		0%
7	ARDILA LUCAS	2,164,998 San Gil	52		1%
8	ARDILA MARCO FERNANDO	91,474,596 Bucaramang	16		0%
9	ARENAS AMINTA TERESA	27,959,199 Bucaramang	20		0%
10	ARENAS SUAREZ JUAN JOSE	13.816.760 Bucaramang	16		0%
11	ARENAS SUAREZ ROQUE	13.809.783 B/manga	16		0%
12	ARGUELLO DE PEÑUELA HERSILIA	27.919.820 B/manga	34		0%
13	AVELLANEDA RUEDA DARIO	13.848.822 B/manga	5		0%
14	AVILA ISAAC	91.065.860 San Gil	16		0%
15	BALLESTEROS DE DUARTE ESHTER	37.793.925 B/manga	116		1%
16	BARAJAS DE ROSALES GLADYS	27.935.216 Bucaramang	615		6%
17	BAUTISTA JOSE RAMON	5.473.481 Pamplona	84		1%
18	BELTRAN DE FERNANDEZ VERONICA	27.947.933Bucaramanga	39		0%
19	CACERES ARIAS MYRIAM	28.355.742 San Andrés	32		0%
20	CAMACHO PEREZ GERARDO	13.805.685 Bucaramang	16		0%
21	CAÑON FLECHAS JAIME ORLANDO	7.221.268 Duitama	16		0%
22	CARVAJAL CAMPOELIAS	13.500.236 de Cucuta	16		0%
23	CASTILLO BUITRAGO CRISTOBAL	91,236,008 Bucaramang	203		2%
24	CASTRO BENITEZ ENRIQUE	91.280.575 Bucaramang	16		0%
25	CASTRO BENITEZ GILBERTO	91,472,000 Bucaramang	32		0%
26	COLMENARES MORENO WILSON	91.227.198 Bucaramang	16		0%
27	CONTRERAS JOAQUIN	91,219,330 Bucaramang	40		0%
28	CONTRERAS JOSE VISITACION	5.476.878 B/manga	16		0%
29	DIAZ ANGEL DE JESUS	1325769	32		0%
30	DOMINGUEZ VICTOR JULIO	13.812.976 Bucaramang	16		0%
31	DUARTE NESTOR RAUL	91,247,669 Bucaramang	116		1%
32	DUARTE SARMIENTO RAUL	5,552,613 Bucaramanga	359		4%
33	DUARTE VARGAS ROGER FERNANDO	91,499,167 Bucaramang	16		0%
34	FERNANDEZ BELTRAN HECTOR CAMILO	91.207.847 B/manga	20		0%
35	FERNANDEZ BELTRAN RODRIGO	91.214.134 Bucaramang	20		0%
36	FLOREZ CAMARGO ANDELFO	91,205,237 Bucaramang	16		0%

37	FLOREZ MENDEZ CLEMENTE	13.834.110 Piedecuesta	4	0%
38	FONSECA JUVENAL	5.548.432 B/manga	150	2%
39	FORERO RAMIREZ EFREN	91.282.508 Bucaramang	16	0%
40	GARCIA CONTRERAS GERARDO	91.224.897 Bucaramang	16	0%
41	GARCIA CONTRERAS HENRY	91.239.910 B/manga	16	0%
42	GARCIA DIOGENES	91,263,960 Bucaramang	16	0%
43	GELVES SUAREZ CALIXTO	13.354.785 Pamplona	48	0%
44	GOMEZ RAFAEL ARTURO	19.419.071 Bogota	16	0%
45	GONZALEZ MARIA TERESA	63.271.139 B/maga	12	0%
46	GONZALEZ MARTHA	28.149.860 Giròn	41	0%
47	GRANADOS ALVARO	5.684.175 Malaga	16	0%
48	GUTIERREZ CESAR MAURICIO	91.222.962 Bucaramang	16	0%
49	HERNANDEZ DE JAIMES ROSA MARIA	28.357.129 San Andrés	16	0%
50	HERNANDEZ DE RUEDA MATILDE	27927512	8	0%
51	HERNANDEZ JAIME	13.833.349 B/manga	2	0%
52	IBAÑEZ OSORIO ANDRES CAMILO	960829-19060	50	1%
53	IBAÑEZ OSORIO DUVAN ANDRES	960829-19063	50	1%
54	IBAÑEZ OSORIO JESSICA JOHANNA	1098661846	50	1%
55	IBAÑEZ OSORIO RONALD HUMBERTO	91534678 B/manga	66	1%
56	IBAÑEZ ROSALES HUMBERTO	91,235,699 Bucaramang	887	9%
57	JAIMES COBOS EDGAR	13.836.001 B/manga	16	0%
58	JAIMES HDEZ HAIR JOHANY	91,493,913 B/manga	27	0%
59	JAIMES PEDRO ELIAS	5.733.980 San Andrés	62	1%
60	JEREZ DE CHAPARRO AZUCENA	37808731 B/manga	16	0%
61	JURADO LUZ MARINA	63.495.524 Bucaramang	16	0%
62	MACHADO CAAMAÑO HIMMEL	12.525.555 Santa Marta	16	0%
63	MANRIQUE GOMEZ PATRICIA	63358775 B/manga	16	0%
64	MANRIQUE GOMEZ S EN C	900.126.203-5	36	0%
65	MANTILLA DAVID	13819820 B/manga	16	0%
66	MANTILLA GERARDO	13.831.496 B/manga	16	0%
67	MANTILLA MARTINEZ DANIEL	5,645,380 Giron	32	0%
68	MANTILLA PRADA GILBERTO	91,177,219 Giròn	20	0%
69	MARIN MARIN DORIS	45.620.996 Santa Rosa	56	1%
70	MARQUES BACCA ALFREDO	5.557.014 Bucaramanga	2	0%
71	MARTINEZ HERNAN	13.803.932 Bucaramang	50	1%
72	MENDOZA CABALLERO CLEMENTE	13.920.363 Malaga	30	0%
73	MENDOZA CABALLERO PEDRO ISMAEL	2.140.478 Piedecuesta	230	2%
74	MENDOZA CACERES ISMAEL ENRIQUE	91.518.627 B/manga	30	0%
75	MONTES ISIDRO	13.345.988 Pamplona	187	2%
76	MORALES LIBARDO	13,640,140 San Vicente	16	0%
77	MORALES RODULFO	7.210.137 Duitama	16	0%
78	MURILLO DE SILVA ZORAIDA	28.251.807 Mogotes	16	0%
79	MURILLO DIAZ JOSE VICENTE	13.810.567 B/manga	18	0%
80	ORTIZ ESTEBAN	2.183.549 Socorro	200	2%
81	ORTIZ ROBLES JAVIER	91,224,503 Bucaramang	947	9%
82	OSORIO CORZO LUIZA YOLANDA	63.313.287 B/manga	116	1%
83	OTERO LEON JESUS MARTIN	91.252.823 B/manga	33	0%
84	OTERO VELA YONATAN CAMILO	1.098.613.535 B/manga	37	0%
85	PABON ADOLFO	2139708	16	0%
86	PARADA ANIBAL	5.762.975 Socorro	32	0%
87	PARADA PARADA ANDELFO	5.474.601 Pamplona	20	0%
88	PARADA QUINTANA MARIA ESTELA	27.788.167 Pamplona	20	0%
89	PARRA CARLOS JOSUE	91.178.097 Giròn	16	0%
90	PEREIRA JUAN JOSE	2,187,249 Bucaramanga	48	0%
91	PEREZ RIVERA ORLANDO	4.207.941 Paz del Rio	64	1%
92	PIMIENTO LUIS AGUSTIN	5.794.711 Zapatoca	16	0%
93	PINZON RAMIREZ JUAN ELIECER	91.236.653 B/manga	10	0%
94	PRADA DE SERRANO GILMA	28.210.463 Lebrija	30	0%
95	PRADA MARIA EDILMA	28.148.569 Giròn	16	0%

96 PRADA MARIA EDITH	28.149.879 Giròn	16		0%
97 PRADA RIVERA ISAIAS	2.023.354 B/manga	24		0%
98 QUINTANA FAUSTINO	91,228,100 Bucaramang	16		0%
99 QUINTERO DE BARRERO LIGIA	28.707.008 Espinal	85		1%
100 QUINTERO ARLEY JOSE	13,360,556 Ocaña	16		0%
101 QUINTERO RAMIRO	5.557.289 B/manga	131		1%
102 RAMIREZ TELLEZ ADRIANA CONSTANZA	63.333.086 Bucaramang	16		0%
103 RESTREPO JAIMES HIGINIO	91.202.714 B/manga	30		0%
104 REYES LUIS HUMBERTO	91,283,552 Bucaramang	386		4%
105 REYES GONZALEZ RICARDO	7,924.343 Santa Rosa	16		0%
106 REYES MARIO LIBARDO	13.815.351 Bucaramang	16		0%
107 ROJAS NEIRA ORLANDO ALFONSO	91,210,187 Bucaramang	16		0%
108 ROSALES CRISTIAN	91,472,454 Bucaramang	332		3%
109 ROSALES HERNANDO	2.011.667 B/manga	100		1%
110 ROSAS MARTINEZ PROSPERO	91,225,920 B/manga	20		0%
111 RUIZ LUIS HERNAN	91.211.717 Bucaramang	16		0%
112 RUIZ RODRIGO	5.766.348 B/manga	32		0%
113 SALGAR JULIO CESAR	91.217.819 Bucaramang	16		0%
114 SANCHEZ EDUARDO	5.740.846 San Gil	50		1%
115 SANCHEZ JOSE TRINIDAD	2.017.568 Bucaramanga	57		1%
116 SANTOS PAREDES MANUEL	No Hay Identificacion	2		0%
117 SANTOS VILLAR MARIELA	37.839.644 B/manga	16		0%
118 SERRANO ALMEYDA JOSE ANTONIO	13.724.421 Bucaramang	14		0%
119 SERRANO LIRIS MARGENY	30.210.871 Giròn	9		0%
120 SERRANO PRADA GUILLERMO	91.281.828 B/manga	20		0%
121 SERRANO PRADA SONIA	63.351.871 Bucaramang	20		0%
122 SERRANO RODRIGUEZ AQUILEO	5.644.992 Girón	9		0%
123 SERRANO TORRES ISMAEL	2,112,841 Lebrija	20		0%
124 SILVA RUGELES GILBERTO	2.183.406 Simacota	16		0%
125 SUAREZ SOLON MARIA TRINA	28.399.930 San Vicente	20		0%
126 TRANSPORTES COLOMBIA	890.200.855-8	2,080		21%
127 URIBE GOMEZ IVAN ALEXANDER	80.199.955 Bogotá	16		0%
128 VALDIVIESO DE RODRIGUEZ ELSA	28.147.834 Girón	32		0%
129 VALDIVIESO R. JOSE MIGUEL ANGEL	91.175.799 Giròn	5		0%
130 VALDIVIESO ROBIEL	91,176,268 Girón	16		0%
131 VARGAS ABEL	5159510	6		0%
132 VERA CADENA PEDRO	5.644.229 B/manga	35		0%
133 VILLAMIZAR JOSE ALBERTO	13.843,330 B/manga	20		0%
134 ZARATE JAIME	5.645.746 Giròn	2		0%
135 ZARATE MUÑOZ JAIME ANDRES	1.095.909.917 Giròn	2		0%
136 ZARATE MUÑOZ OSCAR IVAN	1.095.924.382 Giròn	2		0%
137 ACCIONES SUSCRITAS POR LA EMPRESA	890,203789-3	10		0%
Unitransa SA		523	342	100%
1 ABREO NAVARRO SOLANGE	37892000	1		0%
2 ACEVEDO DE PIMIENTO ESPERANZA	37832968	1		0%
3 ACEVEDO PEDRO NEL	79296720	1		0%
4 ACEVEDO RAUL	13800662	5		1%
5 ACEVEDO TORO EDGAR RAUL	91499756	1		0%
6 ACEVEDO TORO JUAN PABLO	13873319	1		0%
7 AFRICANO SUAREZ ARTURO	13920937	3		1%
8 ALVAREZ FLOREZ LUZ ESTELLA	63496462	1		0%
9 ALVAREZ VEGA LUCIO	91160839	1		0%
10 AMADO MANCILLA MARIA CRISTINA	63307315	1		0%
11 AMADO ORTIZ HERNAN	91214029	1		0%
12 ACEVEDO DE AMOROCHO ISAURA	28331830	1		0%
13 AMOROCHO ACEVEDO BETTY	63502983	1		0%
14 AMOROCHO ACEVEDO MIREYA	63353014	1		0%
15 AMOROCHO ACEVEDO REINALDO	5727156	1		0%
16 AMOROCHO ALIRIO	5582396	1		0%

17	ANAYA RAMÍREZ JOSE ALBERTO	91229901	1	0%
18	ANAYA MARTINEZ WILLIAM JAVIER	91249800	1	0%
19	ANAYA NORIEGA JUAN BAUTISTA	2079319	1	0%
20	ANGARITA DE PORRAS MARIA CONCEPCION	37798974	1	0%
21	ANGARITA HERRERA RODOLFO	13817067	1	0%
22	ANGARITA MONTAÑEZ GEOVANNY	91496839	1	0%
23	ARDILA ANGARITA JAIRO	13720084	1	0%
24	ARDILA BALLESTEROS CARLOS ANTONIO	13827774	1	0%
25	ARDILA MENESES JOSE ALFREDO	91070467	2	0%
26	ARDILA QUIROGA PEDRO NEL	91204122	1	0%
27	ARGUELLO DE FERREIRA ZORAIDA	63274678	2	0%
28	AVENDAÑO DE BELTRAN ESPERANZA	28266882	1	0%
29	AVENDAÑO DE OSORIO ESTHER	37802785	1	0%
30	AYALA AYALA GIOVANNY	13740722	2	0%
31	AYALA ESTUPIÑAN ALVARO	91070849	1	0%
32	BADILLO CHAPARRO NESTOR RAUL	13822990	2	0%
33	BALLESTEROS RUEDA MARIO	91219597	1	0%
34	BAREÑO RUIZ ARACELY	51876082	1	0%
35	BARBA BARBA JUAN BAUTISTA	13840065	1	0%
36	BARON AVENDAÑO JESSICA PAOLA	1098658884	1	0%
37	BARRAGAN DE SARMIENTO MARIA LUISA	37545025	1	0%
38	BAUTISTA GRANADOS GERSON	91535863	1	0%
39	BARRERA CASTILLO CARLOS	5667953	1	0%
40	BECERRA PRADA ABELARDO	79492963	1	0%
41	BELTRAN AVENDAÑO SANDRA JIMENA	63492899	1	0%
42	BELTRAN PIMIENTO DIOGENES	5574587	7	1%
43	BLANCO MEJIA HUGO	91238449	2	0%
44	BOHORQUEZ LUIS ENRIQUE	5616067	1	0%
45	BOLIVAR LEON ELVIA MARIA	27964921	1	0%
46	BRAVO LEMUS ANA ELVIA	37931352	1	0%
47	CACERES ACEVEDO NUBIA MILENA	63517050	1	0%
48	CACERES FLOREZ RODRIGO	5671676	1	0%
49	CADENA HERRERA CLAUDIA ROCIO	63307157	2	0%
50	CAICEDO CORNEJO EDGAR	91464093	1	0%
51	CAICEDO CORNEJO FRANCISCO JAVIER	91462224	1	0%
52	CAICEDO CORNEJO MAURICIO	91462953	6	1%
53	CAICEDO FRANCISCO	2159040	1	0%
54	CALDERON DE PINZON MARIA EUGENIA.	37828736	2	0%
55	CAMACHO PEREZ GERARDO	13805685	1	0%
56	CAMACHO VILLAMIZAR MARIA MARGARITA	63526926	1	0%
57	CAMELO PICO JOSE MARIA	5626092	1	0%
58	CAÑON FLECHAS JAIME ORLANDO	7221268	2	0%
59	CARDENAS MACIA ALVARO	91066586	1	0%
60	CARDENAS PRIETO JONNATHAN	1095802037	1	0%
61	CARMONA ESPITIA EDGAR ANTONIO	91249987	2	0%
62	CARREÑO PRADA EDWARD	13749696	1	0%
63	CARRILLO CARREÑO MAURICIO	91271709	1	0%
64	CARRILLO ONTRERA OMAR	91230221	1	0%
65	CARVAJAL CASANOVA JULIAN ANTONIO	1102364228	2	0%
66	CARVAJAL CASANOVA OSCAR MAURICIO	91354936	6	1%
67	CASANOVA DE CARVAJAL Mª DEL SOCORRO	28297458	1	0%
68	CASTELLANOS ONTRERAS GABRIEL	13825072	1	0%
69	CASTIBLANCO SOLANO LUIS ANTONIO	6766979	1	0%
70	CASTILLO PEREZ DANIEL ALONSO	13953748	1	0%
71	CHACON BANDERA JOSE MARIA	5549343	1	0%
72	CHANAGA CACERES LUIS ERNESTO	13228936	1	0%
73	CHAPARRO GOMEZ FILEMON	2876137	1	0%
74	CHAPARRO GOMEZ JORGE	13803009	1	0%
75	CHAPARRO PABON GILBERTO	91464042	1	0%

76	CHAPARRO SUAREZ JULIO ANIBAL	91201496	1	0%
77	CHAPARRO SUAREZ JOSE AGUSTIN	91258883	1	0%
78	COBOS LAMUS GREGORIO	91105281	1	0%
79	COBOS GOMEZ CARLOS ARIEL	1098715116	1	0%
80	COGOLLO PINEDA LUIS FABIO	13824630	1	0%
81	CONTRERAS DIAZ ANGEL RAMIRO	13802934	1	0%
82	CORDOBA ZAPATA RAFAEL EDUARDO	79541461	2	0%
83	CORNEJO HERRERA DAVID	13848981	1	0%
84	CORREDOR PARADA ROSELIA	27619181	1	0%
85	CORREDOR VILLAR JACQUELINE	63353914	1	0%
86	CUADROS MAYORGA SANTIAGO	5683927	1	0%
87	CUBIDES PARADA FREDDY ALEXANDER	91471781	4	1%
88	DAZA GELVEZ ALIX ANGUSTIA	60257306	1	0%
89	DELGADO JESUS MARIA	91237690	3	1%
90	DELGADO OJEDA JONATHAN	1098647253	2	0%
91	DIAZ RUEDA GILBERTO	12538572	5	1%
92	DUARTE DIAZ RAIMUNDO	91340158	1	0%
93	DUARTE FLETCHER OSCAR ESTEBAN	13836015	1	0%
94	DUARTE GALVIS OTILIA	63279820	1	0%
95	DUARTE PARRA EMIDES	1096618250	1	0%
96	DUARTE ROJAS HUMBERTO	2081114	1	0%
97	DUQUE FLOREZ HUGO LUIS	5418483	1	0%
98	DURAN AMAYA LUIS HERALDO	91069731	2	0%
99	ESLAVA ANGARITA MILTON ALBERTO	2422679	18	3%
100	ESLAVA NUÑEZ LEE MAREAN	91271809	2	0%
101	ESPINOZA JIMENEZ ANGELA	63329675	1	0%
102	ESTEBAN RINCON JOSE	13827062	1	0%
103	ESTEVEZ DE ARENAS ALCIRA	27933763	1	0%
104	FERREIRA ARGUELLO JOSUE DAVID	91299266	1	0%
105	FERREIRA DIAZ DAVID	13875815	2	0%
106	FERREIRA MUÑOZ VICTOR HUGO	91451764	1	0%
107	FLETCHER DIAZ HECTOR	2081095	1	0%
108	FLETCHER SUAREZ ARMANDO	13847619	1	0%
109	FLOREZ GARCIA OSCAR MAURICIO	91510711	1	0%
110	FONSECA QUINTERO MARINA	36539783	1	0%
111	GALIANO DE RIAÑO YOLANDA	27947315	1	0%
112	GALEANO CRUZ OSCAR FERNANDO	13743488	1	0%
113	GALLARDO LOZANO RUTH VICTORIA	63273067	1	0%
114	GALVIS RODRIGUEZ GABRIEL ALFREDO	91261356	1	0%
115	GALVIS ZAMBRANO GABRIEL	5549726	1	0%
116	GAMARRA PLATA REYNALDO	13846435	1	0%
117	GAMBOA DIAZ SANDRA YAZMIN	37555540	1	0%
118	GAMBOA SILVA JUAN CARLOS	91524092	1	0%
119	GARCIA ASCANIO ERWIN	13833524	1	0%
120	GARCIA AVILA JUAN PABLO	13543809	1	0%
121	GARCIA HERNÁNDEZ LUCIANO	5687002	1	0%
122	GARCIA MANTILLA JORGE AURELIO	13833903	2	0%
123	GARCIA MEZA MARIA AYDEE	63315363	1	0%
124	GARCIA PEREZ CRISTINA	37827976	1	0%
125	GARNICA SANDOVAL HUGO ALFREDO	91203889	1	0%
126	GOMEZ GOMEZ HORACIO	2846092	3	1%
127	GOMEZ MENDOZA OTONIEL	13828108	1	0%
128	GOMEZ OROZCO LUZ MARIELA	63311999	1	0%
129	GOMEZ OVIEDO JAVIER HORACIO	91271983	1	0%
130	GOMEZ ROA ARTURO	13811046	2	0%
131	GOMEZ SUAREZ ALVARO	91269696	1	0%
132	GONZALEZ ESPINOZA JULIAN ANDRES	1098633621	1	0%
133	GONZALEZ ESPINOZA WILLIAM ARMANDO	1098750957	1	0%
134	GONZALEZ ESPINOZA YESIKA JULIANA	1098667126	1	0%

135	GONZALEZ JULIO ALIRIO	5561739	1	0%
136	GONZALEZ HERRERA ERNESTO	91272263	1	0%
137	GONZALEZ LAMPREA INES	37830589	1	0%
138	GONZALEZ NUÑEZ BELMA TERESA	63328583	1	0%
139	GONZALEZ VDA DE MOGOLLON FLOR DE MARIA (Q.E.P.D.)	27913292	1	0%
140	GONZALEZ JÁUREGUI JULIO CESAR	88236299	1	0%
141	GRANADOS RIAÑO ALVARO	5684175	2	0%
142	GUARIN BECERRA HIPOLITO	2011493	3	1%
143	GUARIN SERRANO MIGUEL ANDRES	91473581	1	0%
144	GUERRERO MARTINEZ ELVIA	63348228	1	0%
145	HERNANDEZ FLOREZ CARLOS GERARDO	13920663	1	0%
146	HERNANDEZ RODRIGUEZ JESUS ALBERTO	91183407	1	0%
147	HERNÁNDEZ RODRÍGUEZ JUAN CARLOS	91184662	1	0%
148	HERNÁNDEZ RUEDA RODRIGO	13828421	1	0%
149	HERNANDEZ WILCHEZ ALIRIO	5682558	1	0%
150	HERNÁNDEZ IBÁÑEZ ELKIN	91283148	1	0%
151	JAIMES CARVAJAL RAUL ALIRIO	91459102	1	0%
152	JAIMES HUMBERTO	13805122	2	0%
153	JAIMES JEREZ HERNANDO	13817165	1	0%
154	JAIMES RAMIRO	5638208	1	0%
155	JAIMES RUEDA CESAR AUGUSTO	19448800	1	0%
156	JAIMES RUEDA ORLANDO	91250737	1	0%
157	JIMENEZ GAMARRA ARMANDO	91237369	1	0%
158	JIMÉNEZ GAMARRA FERNANDO	91295321	1	0%
159	JOYA RAMIREZ SAMUEL	91208841	2	0%
160	JOYA VALDERRAMA NEUMAN SAMUEL	91511325	1	0%
161	JULIO QUINTERO ANDERSON	91508314	1	0%
162	JULIO SANCHEZ ELICEO	18911437	1	0%
163	JURADO GUTIERREZ LUZ MARINA	63495524	1	0%
164	LARROTA GUTIERREZ JONNATHAN LEONARD	1098702871	1	0%
165	LARROTA GUTIERREZ LUIS MIGUEL	91534900	1	0%
166	LOPEZ BRICEÑO REMIGIO (Q.E.P.D.)	13832671	1	0%
167	LOZADA MANTILLA JESUS ANTONIO	13827467	1	0%
168	LUNA RUIZ CAMPO ELIAS	91282859	1	0%
169	MALDONADO CELIS JOSELIN	17845818	3	1%
170	MALDONADO OSORIO EDWIN ANDRES	1098634782	1	0%
171	MALDONADO OSORIO JHON JAIRO	91516934	1	0%
172	MANCILLA DE AMADO ALIX	27958294	1	0%
173	MANRIQUE PARRA GERMAN	91250801	3	1%
174	MANRIQUE PARRA INES	37655880	1	0%
175	MANRIQUE ESTUPIÑÁN JAIME	5558880	1	0%
176	MANTILLA ACOSTA MARCO ALEJANDRO	1098721872	1	0%
177	MANTILLA CASTRO WILLIAM	91289947	8	2%
178	MANTILLA GELVEZ HECTOR	5541529	1	0%
179	MANTILLA GELVEZ HERNANDO	5558868	1	0%
180	MANTILLA RAMIREZ HECTOR	19138781	13	2%
181	MANTILLA RONDON DIEGO ANDRES	91532745	1	0%
182	MARTINEZ OSORIO LUIS ALBERTO	13886357	1	0%
183	MARTINEZ QUIROGA JOSE GREGORIO	13826483	1	0%
184	MARTINEZ RIVERA CARMEN ROSA	39631811	1	0%
185	MARTINEZ SARMIENTO JACQUELINE	63483505	1	0%
186	MARTINEZ SARMIENTO MARLENE	63363534	1	0%
187	MEJIA MEJIA MACARIO	13833837	1	0%
188	MENDOZA PRADA MARIA JOVITA	27976296	1	0%
189	MENDOZA AVENDAÑO GERMAN	91529203	1	0%
190	MEZA AVILA VICTOR MANUEL	91261759	1	0%
191	MOGOLLON GONZALEZ ELIECER	5504517	1	0%
192	MONTAÑÉS DE ANGARITA MARIA AMPARO	37826007	1	0%
193	MORENO ARAQUE LEONARDO	91261640	1	0%

194	MORENO QUINTERO LUIS ARTURO	5574676	1	0%
195	MORENO RAMIREZ CESAR ALBERTO	13828154	1	0%
196	MOSQUERA OLARTE PARMENIO	5565925	7	1%
197	MUÑOZ URIBE ARIEL	91494658	1	0%
198	MUÑOZ RUIZ ROGELIO	2187723	3	1%
199	NARANJO CAMELO ISRAEL	13882832	1	0%
200	NAVAS DUARTE HEIMAR JAIR	91490139	1	0%
201	ORTIZ VEGA LINA MARIA	63506468	1	0%
202	OSORIO AVENDAÑO JAIME	9055983	3	1%
203	OSORIO AVENDAÑO JAIME ALBERTO	91298525	1	0%
204	OSORIO AVENDAÑO SERGIO ANDRES	80773686	1	0%
205	OSORIO MENDOZA EVELINDA	63314197	1	0%
206	OVIEDO DE GOMEZ NELLY STELLA	27931385	2	0%
207	OVIEDO MONSALVE ALVARO	13805372	1	0%
208	PABON DURAN DEMETRIO	13830651	1	0%
209	PACHECO MENDOZA CARMEN ROSA	60256031	1	0%
210	PAEZ CADENA LIZZETH CAMILA	96082217018	2	0%
211	PAEZ ACEVEDO JAVIER ENRIQUE	13745335	1	0%
212	PAEZ ORTIZ JAIRO ELIAS	13808684	3	1%
213	PAEZ ORTIZ JOSE ALVARO	3987222	2	0%
214	PAEZ SÁNCHEZ JAIRO ANDRES	91512001	1	0%
215	PARADA MARINA	27945871	2	0%
216	PARRA NUÑEZ ARGEMIRO	2099384	5	1%
217	PARRA QUIROGA HERMINSO	13525931	1	0%
218	PARRA QUIROGA MARCO ANTONIO	5668587	2	0%
219	PARRA SIERRA ARGEMIRO	13748918	5	1%
220	PARRA SIERRA CLAUDIA MILENA	63507241	2	0%
221	PARRA SIERRA ROQUE JULIO	91274539	1	0%
222	PARRA SIERRA SANDRA JAZMINE	37723028	2	0%
223	PATIÑO TORRES GREGORIO	5553403	1	0%
224	PIMIENTO GOMEZ LUIS AGUSTIN	5794711	3	1%
225	PINEDA CASTILLO HERNANDO	13832657	1	0%
226	PINILLA HERRERA JOSE SANTOS	13813189	1	0%
227	PINTO VARGAS LUIS ALFREDO	5691282	1	0%
228	PINZON CALDERON CAMILO ANDRES	96091117824	1	0%
229	PINZON CALDERON LINA MARIA	37842756	1	0%
230	PINZON GOMEZ EDWING FABIAN	1098618415	1	0%
231	PINZON GOMEZ NATHALIA	1098641342	1	0%
232	PINZON GOMEZ KELLY YOHANNA	63558451	1	0%
233	PINZON VILLABONA DIEGO ANDRES	1098641649	1	0%
234	PINZON RODRIGUEZ ALVARO	13836734	3	1%
235	PINZON RODRIGUEZ EDWIN HERNAN	91232338	5	1%
236	PINZON VILLABONA LAURA MARCELA	1095797035	1	0%
237	PLATA PINTO MAURI ROMAN	13873773	1	0%
238	PLATA RUEDA HERNAN	13888324	1	0%
239	PORRAS ANGARITA HENRY ALBERTO	13719250	1	0%
240	PORRAS AYALA BELISARIO	2029391	2	0%
241	POVEDA SUAREZ JUAN DE JESUS	5683808	1	0%
242	PRADA DE SERRANO GILMA	28210463	2	0%
243	PUIN ARIAS JOSE EDILBERTO	79254546	1	0%
244	PULIDO JORGE	5562036	1	0%
245	QUESADA PEREZ JOSE ANUNCIACIO	2099703	1	0%
246	QUINTANA CARVAJAL RAMIRO	13352783	2	0%
247	QUINTANA DAZA CLAUDIA LILIANA	63562749	1	0%
248	QUINTERO CHAPARRO RAMIRO	5557289	10	2%
249	QUINTERO DE JULIO MARIA VILMA	49650962	2	0%
250	QUINTERO GOMEZ YUDY ANDREA	1098684465	1	0%
251	QUINTERO LOPEZ RAMIRO	91490189	1	0%
252	QUINTERO RIVERA OLGA JANETH	63442957	1	0%

28	BARAJAS DE ROSALES GLADYS	27,935,216	1,000	0%
29	BARBOSA TEJADA CARMELO ANTONIO	3,280,277	1,000	0%
30	BARRAGAN DE SARMIENTO MARIA LUISA	37,545,025	2,000	0%
31	BARRAGAN RUIZ JAIME	5,559,484	1,000	0%
32	BAUTISTA NIÑO CARLOS EDUARDO	91,211,525	1,000	0%
33	BECERRA HIGUERA JOSE GABRIE	1,042,885	1,000	0%
34	BELTRAN LIZARAZO JOSE DEL CARMEN	2,025,046	1,000	0%
35	BELTRAN PIMIENTO DIOGENES	5,574,587	1,000	0%
36	BLANCO ORTEGA HOLGUER	91,290,366	1,000	0%
37	CACERES BAUTISTA LUIS ALBERTO	5,730,176	1,000	0%
38	CADENA HERRERA CLAUDIA ROCIO	63,307,157	2,000	0%
39	CAICEDO CORNEJO MAURICIO	91,462,953	1,000	0%
40	CAMACHO MENDOZA HECTOR HUGO	91,103,743	1,000	0%
41	CAMPOS CARLOS	5,552,609	1,000	0%
42	CARMONA ESPITIA EDGAR ANTONIO	91,249,987	1,000	0%
43	CARVAJAL MANCERA LUIS DAVID	13,813,765	1,000	0%
44	CARVAJAL ROJAS BENJAMIN	5,734,610	1,000	0%
45	CARVAJAL ROJAS MARIO	5,735,266	1,000	0%
46	CASTILLO HERNANDEZ ALBERTO	91,245,363	2,000	0%
47	CASTILLO HERNANDEZ CRISTIAN	91,272,019	1,000	0%
48	CASTRO GUERRERO OSCAR ALBERTO	91,506,986	1,000	0%
49	CELIS CARRILLO ALVARO	13,843,630	1,000	0%
50	CELIS CELIS DORAIN	5,609,048	1,000	0%
51	CELIS MARTINEZ WENCESLAO	2,160,953	2,000	0%
52	CELIS SUAREZ NELSY	63,360,621	1,000	0%
53	CENTENO PARRA JORGE	91,499,191	1,000	0%
54	CHANAGA CACERES LUIS ERNESTO Y PARRA L	13.228.936 - 2.209.263	1,000	0%
55	CHAPARRO GOMEZ FILEMON	2,876,137	1,000	0%
56	COLLAZOS DE MORENO ESPERANZA	27,950,785	1,000	0%
57	CUBIDES FREDDY ALEXANDER	91,471,781	1,000	0%
58	DELGADO JESUS MARIA	91,237,690	1,000	0%
59	DIAZ RUEDA GILBERTO	12,538,572	1,000	0%
60	DUARTE BALLESTEROS PAOLA ADRIANA	63,496,719	1,000	0%
61	DUARTE HERNANDEZ LUZ YAMILE	63,333,597	1,000	0%
62	DUARTE HERNANDEZ NELCY JANETH	63,308,167	1,000	0%
63	DUARTE ROJAS HUMBERTO Y FLETCHER DE DU/	2.081.114 -27.940.046	1,000	0%
64	DUARTE SARMIENTO RAUL	5,552,613	2,000	0%
65	DUEÑAS AMAYA LUCILA	27,958,296	2,000	0%
66	DUQUE FLOREZ HUGO LUIS Y ARAQUE FERRER	5.418.483-27.645.188	1,000	0%
67	ESLAVA NUÑEZ LEE MAREAN	91,271,809	1,000	0%
68	ESPARZA NOSSA ANDRES	13,724,031	1,000	0%
69	FERREIRA DIAZ DAVID	13,875,815	1,000	0%
70	FIGUEROA RAMIREZ JOSE MAURICIO	13,716,274	1,000	0%
71	GAMBOA FRANCO LUZ NEILA	63,498,324	2,000	0%
72	GAMBOA FRANCO RAMIRO	13,540,893	1,000	0%
73	GAMBOA FRANCO SANDRA JANETH	37,512,941	2,000	0%
74	GAMBOA RAMIRO	13,808,924	1,000	0%
75	GARCIA DE LOZADA LUZ MARITZA	63,303,621	1,000	0%
76	GARNICA SANDOVAL HUGO ALFREDO Y RIAÑO I	91.203.889-27.982.722	1,000	0%
77	GARRIDO VECINO GUSTAVO	5,590,363	1,000	0%
78	GOMEZ LEAL ISRAEL	2,055,691	1,000	0%
79	GOMEZ MACIAS RAQUEL	63,485,936	1,000	0%
80	GOMEZ MANRIQUE JAIME OMAR	91,226,012	1,000	0%
81	GOMEZ MANRIQUE RICARDO	91,241,991	1,000	0%
82	GOMEZ VERA HERNAN	5,548,800	1,000	0%
83	GONZALEZ ESPINOSA JULIAN ANDRES Y QUIÑON	1.098.633.621 - 91.230.	1,000	0%
84	GONZALEZ PALOMINO CARLOS AUGUSTO	13,821,624	1,000	0%
85	GUARIN BECERRA HIPOLITO	2,011,493	2,000	0%
86	GUARIN ORTIZ SAMUEL	91,464,842	3,000	0%

87	HERNANDEZ BLANCO JOSE URSULI	5,722,254	1,000	0%
88	HERNANDEZ FLOREZ CARLOS GERARDO	13,920,663	1,000	0%
89	HERNANDEZ SANCHEZ YOLANDA	63,283,253	1,000	0%
90	HERRERA SUAREZ JUVENAL	17,054,143	1,000	0%
91	HIGUERA DE GARCIA CLARA ELISA	20,113,008	1,000	0%
92	HIGUERA ORLANDO	5,640,847	1,000	0%
93	IBAÑEZ DE HERNANDEZ ODOLINDA	28,236,876	1,000	0%
94	IBAÑEZ ROSALES HUMBERTO	91,235,699	2,000	0%
95	JAIMES DE RIAÑO MARIA HERMINADA	28,355,972	1,000	0%
96	JAIMES RAMIRO	5,638,208	1,000	0%
97	JAIMES RUEDA ORLANDO Y JAIMES RUEDA CES.	91.250.737 - 19.448.80	1,000	0%
98	JULIO QUINTERO ANDERSON	91,508,314	1,000	0%
99	LAGUADO TORRES LUIS ALFREDO	91,233,823	1,000	0%
100	LEON AVILA ZORAIDA	30,023,797	1,000	0%
101	LOPEZ MURILLO OLGA LUCIA	63,306,672	1,000	0%
102	LOZADA DE ALBARRACIN CARMEN CECILIA Y A	28.443.059 - 63.326.55	1,000	0%
103	MACIAS LIBARDO	2,113,000	1,000	0%
104	MANRIQUE PARRA GERMAN	91,250,801	2,000	0%
105	MANRIQUE PARRA INES	37,655,880	1,000	0%
106	MANTILLA GELVES HECTOR	5,541,529	1,000	0%
107	MANTILLA MARTINEZ DANIEL	5,645,380	1,000	0%
108	MANTILLA QUINTERO ROQUE MAURO	91,423,932	1,000	0%
109	MANTILLA RAMREZ HECTOR	19,138,781	2,000	0%
110	MARIN MARIN ODILIO	13,700,544	1,000	0%
111	MARTINEZ DE ROSALES MARIA HELENA	28,289,093	1,000	0%
112	MARTINEZ SARMIENTO MARLENE, MARTINEZ SAF	63.363.534 - 63.483.50	1,000	0%
113	MEDINA MARTINEZ JESUS	2,133,555	1,000	0%
114	MEDINA PEÑALOZA NESTOR ARMANDO	91,267,486	1,000	0%
115	MEJIA ANGARITA ANIBAL	5,579,395	1,000	0%
116	MEJIA ANGARITA JORGE	5,579,111	1,000	0%
117	MEJIA MEJIA MACARIO	13,833,837	1,000	0%
118	MEJIA OLAYA ARNULFO	91,240,835	1,000	0%
119	MELGAREJO GAMEZ SAUL	5,694,707	1,000	0%
120	MENDOZA JAIMES EDGAR ROBERTO	91,175,410	1,000	0%
121	MERCHAN CARLOS ARTURO	17,191,602	2,000	0%
122	MONCADA GUIZA GILBERTO	5,788,861	1,000	0%
123	MONCADA GUIZA JOVINO	5,762,645	1,000	0%
124	MORA ALVARO HENRY Y GONZALEZ ESPINOSA JE	91.150.962 - 1.098.667.	1,000	0%
125	MORALES GOMEZ ALFREDO	13,879,455	1,000	0%
126	MORENO GUERRERO RUBEN DARIO	91,251,739	1,000	0%
127	MOSQUERA DUARTE PARMENIO	5,565,925	1,000	0%
128	MUNAR ROJAS ALBERTO	1,629,742	1,000	0%
129	MUÑOZ CORONEL MARIA IRENE	27,906,919	1,000	0%
130	MUÑOZ IGLESIAS JAIME Y VASQUEZ BERNARDA	5.745.174 -	1,000	0%
131	MUÑOZ RUIZ ROGELIO	2,187,723	1,000	0%
132	NARANJO CAMELO ELISA , NARANJO CAMELO M/	28.097.592- 63.307.390	1,000	0%
133	NORIEGA PRADA ALVARO	91,281,458	1,000	0%
134	ORTIZ ESTEBAN	2,183,549	2,000	0%
135	ORTIZ ROBLES JAVIER	91,224,503	4,000	0%
136	OSORIO AVENDAÑO JAIME	9,055,983	2,000	0%
137	OSORIO BARBOSA GENYS LUCILA	32,733,097	2,000	0%
138	PABON DURAN DEMETRIO	13,830,651	1,000	0%
139	PAEZ ORTIZ JOSE ALVARO	3,987,222	1,000	0%
140	PARADA RODRIGUEZ ANDELFO	1,098,694,302	1,000	0%
141	PAREDES SUAREZ LUIS ENRIQUE	5,682,125	1,000	0%
142	PARRA CAMARGO RAMIRO	5,669,639	2,000	0%
143	PARRA LUIS EDUARDO	13,802,147	1,000	0%
144	PARRA NUÑEZ ARGEMIRO	2,099,384	1,000	0%
145	PARRA ROSA ZORAIDA	27,958,011	1,000	0%

146 PARRA SIERRA ARGEMIRO	13,748,918	1,000	0%
147 PARRA VALENCIA ALCIRA	37,825,830	1,000	0%
148 PARRA VALENCIA DORIS	37,806,116	2,000	0%
149 PEREZ EDGAR AGUSTIN	13,843,277	1,000	0%
150 PIMENTEL RODRIGUEZ ANIBAL	91,227,616	2,000	0%
151 PINILLA HERRERA JOSE SANTOS	13,813,189	1,000	0%
152 PINZON RODRIGUEZ ALVARO	13,836,734	1,000	0%
153 PINZON RODRIGUEZ EDWING HERNAN	91,232,338	3,000	0%
154 PORRAS AYALA BELISARIO	2,029,391	1,000	0%
155 PORRAS REMOLINA CARLOS ARTURO	5,708,127	1,000	0%
156 PRADA DE SERRANO GILMA	28,210,463	3,000	0%
157 QUINTANA CARVAJAL RAMIRO	13,352,783	1,000	0%
158 QUINTERO RIVERA OLGA JANETH	63,442,957	1,000	0%
159 QUIROGA CASTAÑEDA CARLOS ARTURO	5,586,919	2,000	0%
160 QUIROGA CASTAÑEDA CARLOS ARTURO Y MON	5.586.919 - 37.917.704	1,000	0%
161 RAMIREZ QUINTERO LUIS JESUS	5,561,225	1,000	0%
162 RAMIREZ RANGEL OSCAR ALBERTO	91,259,711	1,000	0%
163 RAMON ALVAREZ JOSE	91,243,590	1,000	0%
164 REYES VAZQUEZ MARIO	13,815,351	1,000	0%
165 RIAÑO ALMEIDA LUIS ALBERTO	2,025,278	1,000	0%
166 RINCON CARRILLO CARLOS HOMERO	5,409,355	5,000	0%
167 RINCON CARRILLO JOSE JOAQUIN	13,254,317	1,000	0%
168 RINCON CORREDOR DANIEL ALBERTO	13,541,089	1,000	0%
169 RINCON CORREDOR DIEGO ENRIQUE	13,747,958	1,000	0%
170 RINCON CORREDOR YAIR DARIO	91,485,809	1,000	0%
171 RINCON MONROY LUIS ARMANDO	5,563,043	1,000	0%
172 RODRIGUEZ DE BALLESTEROS TERESA	27,987,649	1,000	0%
173 RODRIGUEZ DE PINZON CECILIA	27,906,764	1,000	0%
174 RODRIGUEZ FIGUEROA CARLOS JULIO	5,575,021	1,000	0%
175 RODRIGUEZ NARCISO	2,041,256	1,000	0%
176 RODRIGUEZ NARCISO Y RODRIGUEZ ORDOÑEZ	2.041.256 - 91.476.283	1,000	0%
177 RODRIGUEZ ORDOÑEZ CARLOS ORLANDO	91,476,283	1,000	0%
178 RODRIGUEZ ORDOÑEZ DORA CECILIA, RODRIGUE	63.494.020 - 91.286.42	2,000	0%
179 RODRIGUEZ RAMIREZ LUIS FRANCISCO Y RODF	6.153.754 - 91.535.540	1,000	0%
180 RODRIGUEZ RINCON EXPEDITO	13,846,238	1,000	0%
181 ROJAS FLOREZ ARMANDO	91,498,983	1,000	0%
182 ROJAS MALDONADO FLOR MARIA	63,358,965	1,000	0%
183 ROJAS MARTINEZ JORGE	2,089,067	1,000	0%
184 ROSALES BARAJAS CARLOS ALBERTO Y ROSALE	91.231.928 - 91.472.45	1,000	0%
185 ROSALES BARAJAS CRISTIAN ANDRES Y BARAJ	91.472.454 - 27.935.21	1,000	0%
186 ROSALES HERNANDO	2,011,667	2,000	0%
187 ROSALES MARTINEZ CARLOS ANDRES	91,340,777	2,000	0%
188 ROSAS TIBANA JAIRO ANTONIO	13,822,578	1,000	0%
189 RUEDA DE CAMPOS LEONOR	37,818,676	1,000	0%
190 RUEDA RANGEL CARMEN BEATRIZ	63,324,958	2,000	0%
191 RUEDA ROJAS LUIS ANTONIO	5,563,393	1,000	0%
192 RUEDA ROJAS LUIS ANTONIO Y RUEDA SANCHEZ	5.563.393-91.265.128	1,000	0%
193 RUEDA ROJAS LUIS ANTONIO Y TORRES BERNAL	5.563.393 - 13.348.796	1,000	0%
194 SALAMANCA BRICEÑO MELVYN	17,067,302	1,000	0%
195 SALGAR DE PIMENTEL FULVIA, SALGAR SERRANC	28.276.680 - 91.217.81	1,000	0%
196 SANABRIA BAUTISTA GAMALIEL NEFTALI	91,207,278	1,000	0%
197 SANABRIA HERNANDEZ GILBERTO	91,212,964	1,000	0%
198 SANCHEZ ARIZA LUIS ALFONSO	2,202,728	1,000	0%
199 SANCHEZ BECERRA MARLENE	26,676,552	1,000	0%
200 SANCHEZ JOSE TRINIDAD	2,017,568	1,000	0%
201 SANCHEZ RAMIREZ LUIS FERNANDO	13,745,820	1,000	0%
202 SANDOVAL ORTEGA EMILIANO	13,807,560	1,000	0%
203 SANDOVAL ROMERO JOSE ISRAEL	5,557,613	1,000	0%
204 SANTOS AYALA EDUARDO	13,817,218	1,000	0%

MetroCINCO Plus S.A.
Nit. 900.186.817 - 3

Los suscritos Representante legal y Revisor Fiscal de

Metrocinco Plus SA

CERTIFICAN

Que esta sociedad ha dado cumplimiento a la obligación contenida en el literal d) de la cláusula 15.5 del Contrato de Concesión Uno suscrito con Metrolínea S.A. para la prestación del Servicio Público de Transporte Masivo en relación con la Fase I de implementación del sistema.

A la fecha, se encuentra pendiente el cumplimiento de la referida obligación para la Fase II, toda vez que al encontrarse sometida a control por parte de la Superintendencia de Puertos y Transporte la sociedad requiere de la autorización por parte de ese organismo para expedir acciones y pagar la suma señalada, de conformidad con el numeral 3 del artículo 85 de la ley 222 de 1995.

La presente certificación a solicitud de Metrolínea SA, en Bucaramanga, a los 26 días del mes de Septiembre de 2014.

FREDDY ALEXANDER CUBIDES P.
Gerente

OTONIEL DIAZ CARDONA
Revisor Fiscal

km 2 Vía Anillo Vial Floridablanca - Girón Patio-Taller Metrolinea Tels. 6 38 44 12 - 6 38 47 97
e-mail: info@metrocincoplus.com
Floridablanca - Santander