



**INFORME DE GESTION:
ULTIMO TRIMESTRE Y ACUMULADO 2018
SECRETARIA DE HACIENDA
TESORERIA MUNICIPAL**

SECRETARÍA de hacienda

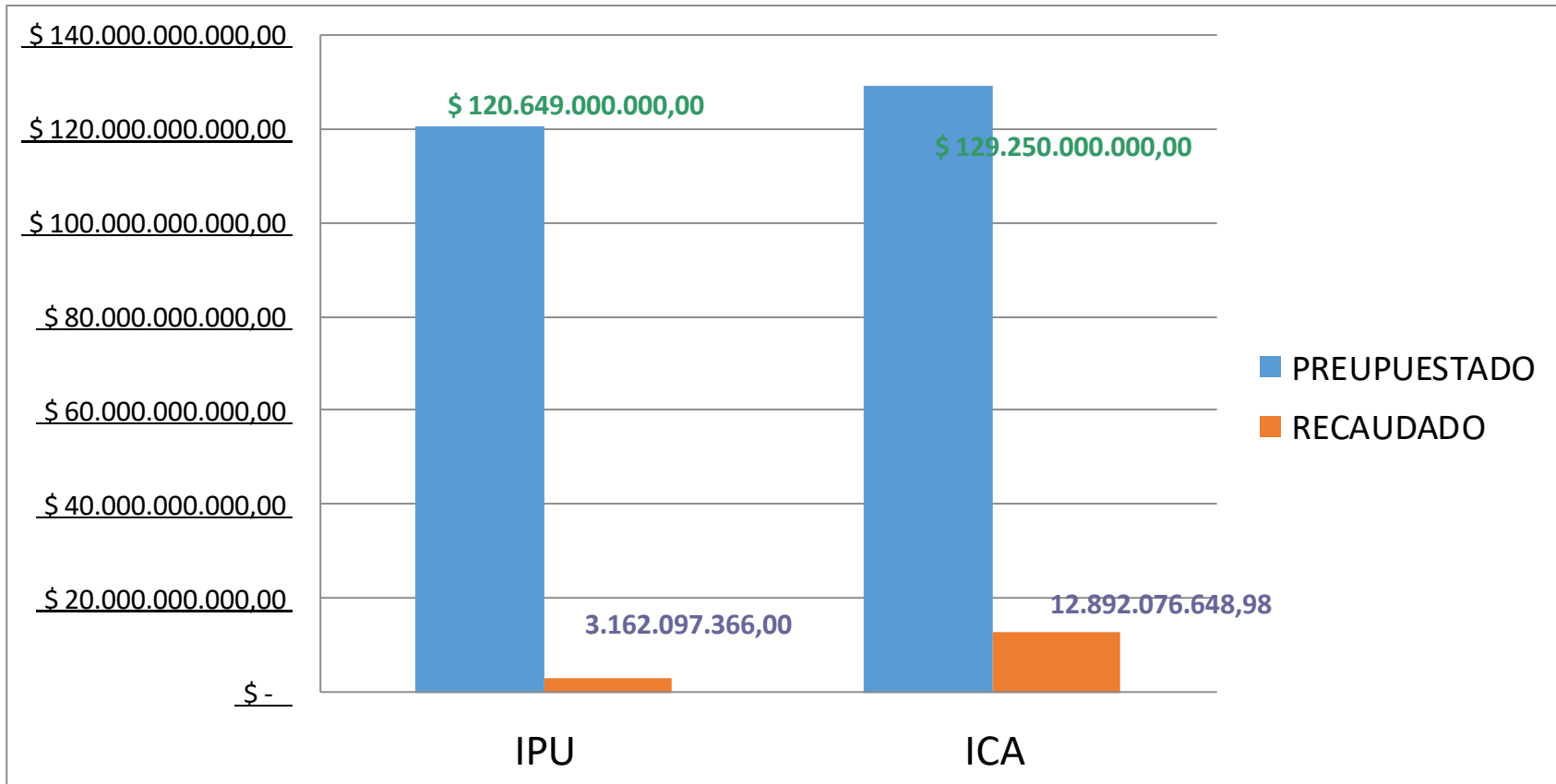


Construcción Social,
Transparencia y Dignidad

IMPUESTOS MUNICIPALES
PRESUPUESTADO TOTAL VS RECAUDADO
VIGENCIA ACTUAL ULTIMO TRIMESTRE 2018

	TOTAL PRESUPUESTADO	TOTAL RECAUDADO			<u>COMPORTAM</u> <u>IENTO -</u> <u>RECAUDO</u>
		<u>BRUTO</u>	<u>DESCUENTO</u>	<u>NETO</u>	
		<u>A</u>	<u>B</u>	<u>A-B</u>	
IPU	120.649.000.000	3.165.849.013	3.751.647	3.162.097.366	2,62%
ICA	129.250.000.000	12.894.370.849	2.294.200	12.892.076.649	9,97%

IMPUESTOS MUNICIPALES
PRESUPUESTADO TOTAL VS RECAUDADO
VIGENCIA ACTUAL IPU E ICA
ULTIMO TRIMESTRE



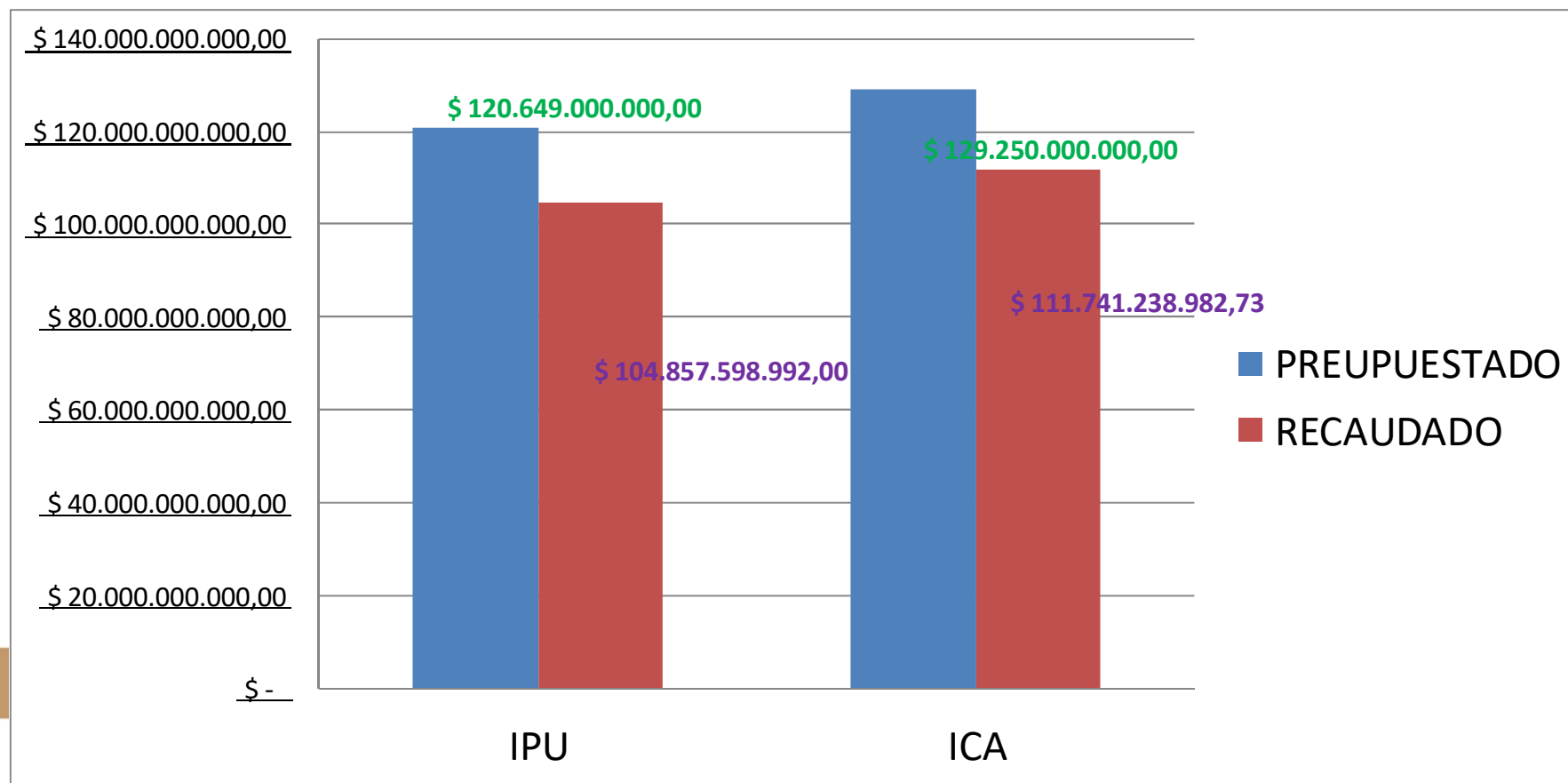
IMPUESTOS MUNICIPALES
PRESUPUESTADO TOTAL VS RECAUDADO TOTAL
VIGENCIA ACTUAL
A DICIEMBRE 31 DE 2018

	TOTAL PRESUPUESTADO	TOTAL RECAUDADO			<u>% RECAUDO/ PPTADO.</u>
		<u>BRUTO</u>	<u>DESCUENTO</u>	<u>NETO</u>	
		<u>A</u>	<u>B</u>	<u>A-B</u>	
IPU	120.649.000.000	114.381.770.982	9.524.171.990	104.857.598.992	87%
ICA	129.250.000.000	114.978.739.376	3.237.500.393	111.741.238.983	86%

IMPUESTOS MUNICIPALES

PRESUPUESTADO TOTAL VS RECAUDADO

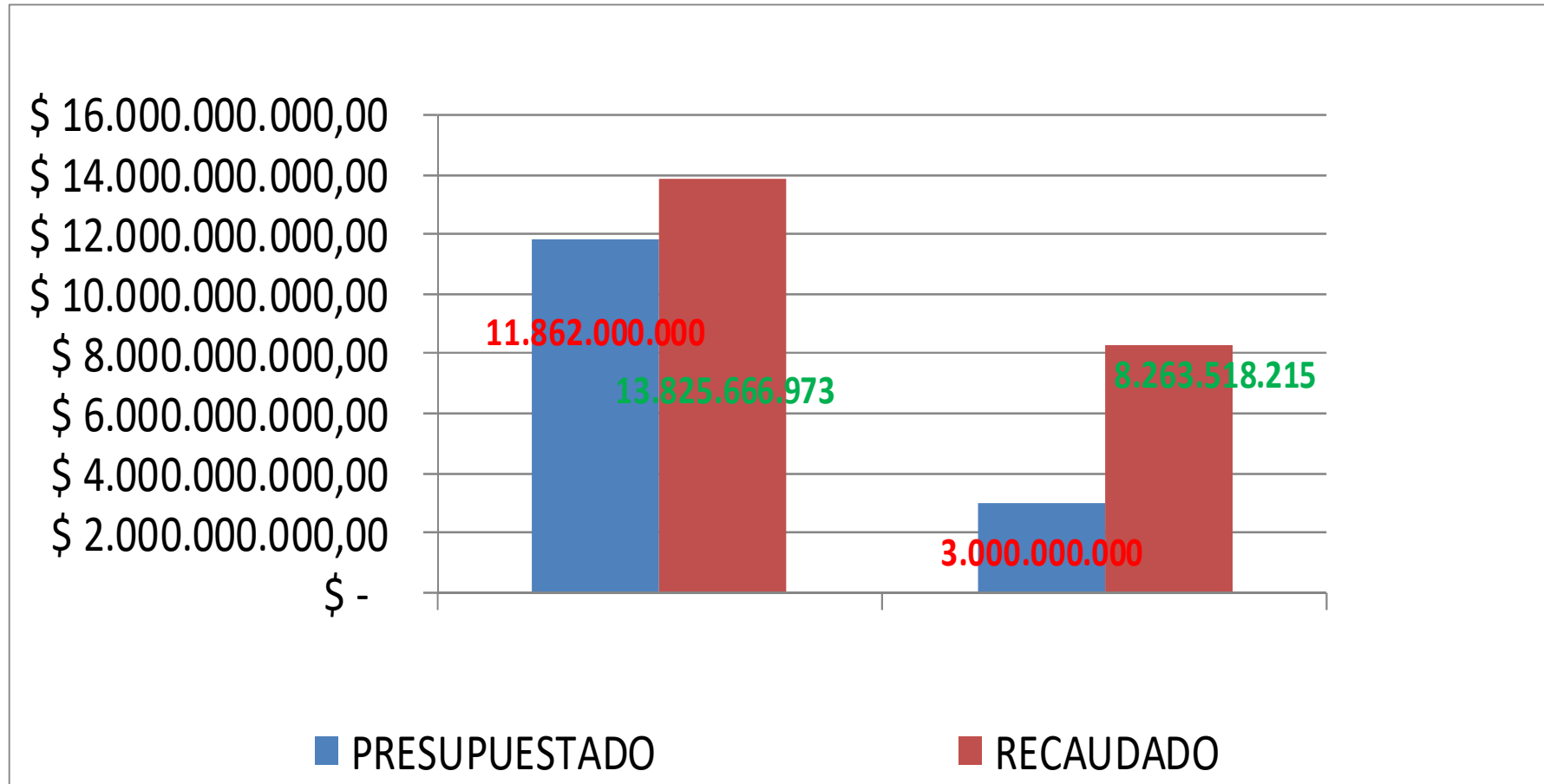
VIGENCIA ACTUAL A DICIEMBRE 31 DE 2018



IMPUESTOS MUNICIPALES
PRESUPUESTADO TOTAL VS RECAUDADO
RECUPERACION DE CARTERA IPU A DICIEMBRE 31 DE 2018

IMPUESTO PREDIAL UNIFICADO			
CONCEPTO	VALOR PRESUPUESTADO (\$)	RECAUDO A DICIEMBRE 31 /18 (\$)	PORCENTAJE DE RECAUDO %
IPU	11.862.000.000	13.825.666.973	117%
INTERESES DE MORA	3.000.000.000	8.263.518.215	275%
TOTAL	14.862.000.000	22.089.185.188	149%

IMPUESTOS MUNICIPALES
PRESUPUESTADO TOTAL VS RECAUDADO
RECUPERACION DE CARTERA IPU



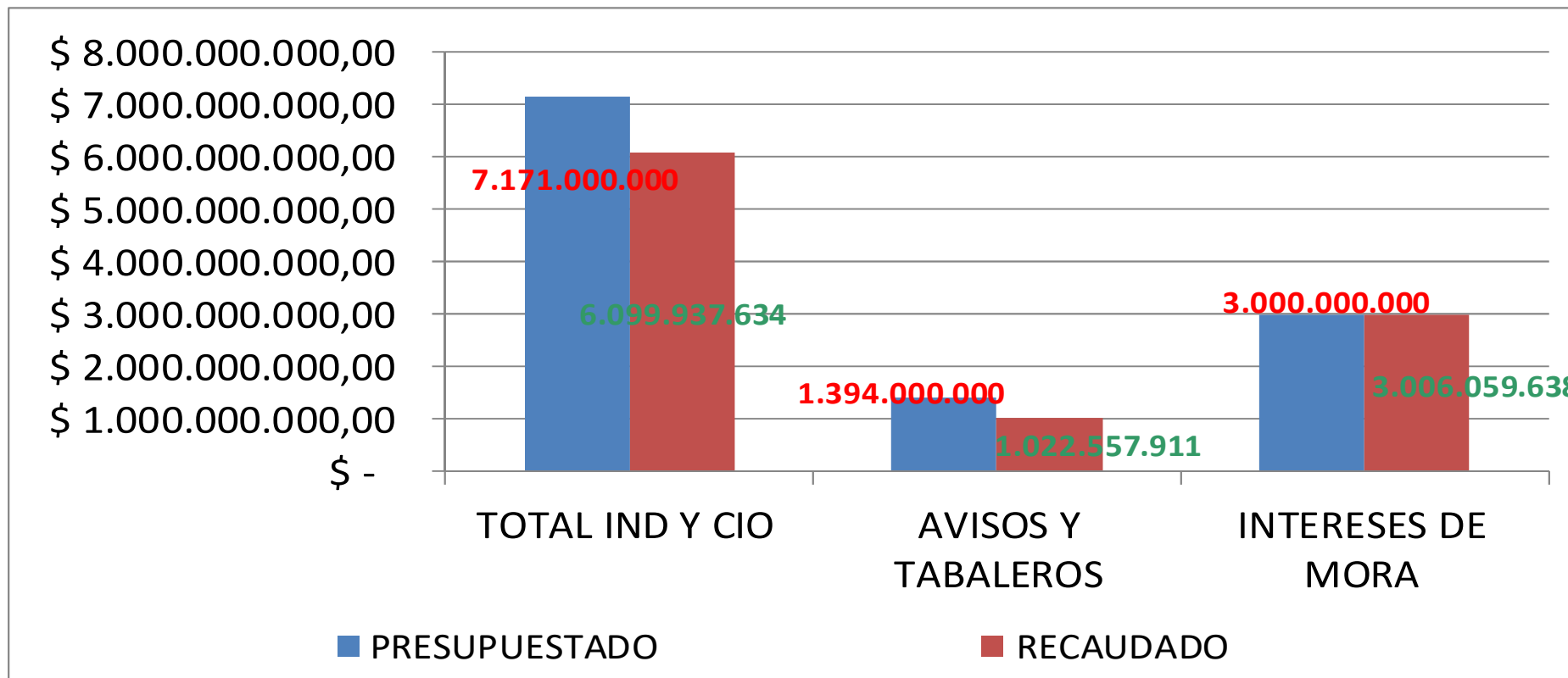
IMPUESTOS MUNICIPALES
PRESUPUESTADO TOTAL VS RECAUDADO
RECUPERACION DE CARTERA ICA A DICIEMBRE 31 DE 2018

IMPUESTO DE INDUSTRIA Y COMERCIO			
CONCEPTO	VALOR PRESUPUESTADO (\$)	REUCADO A DICIEMBRE 31/18 (\$)	PORCENTAJE DE RECAUDO %
TOTAL IND Y CIO	7.171.000.000	6.099.937.634	85%
AVISOS Y TABALEROS	1.394.000.000	1.022.557.911	73%
INTERESES DE MORA	3.000.000.000	3.006.059.638	100%
TOTAL ICA	11.565.000.000	10.128.555.183	88%

IMPUESTOS MUNICIPALES

PRESUPUESTADO TOTAL VS RECAUDADO

RECUPERACION DE CARTERA ICA A DICIEMBRE 31 DE 2018



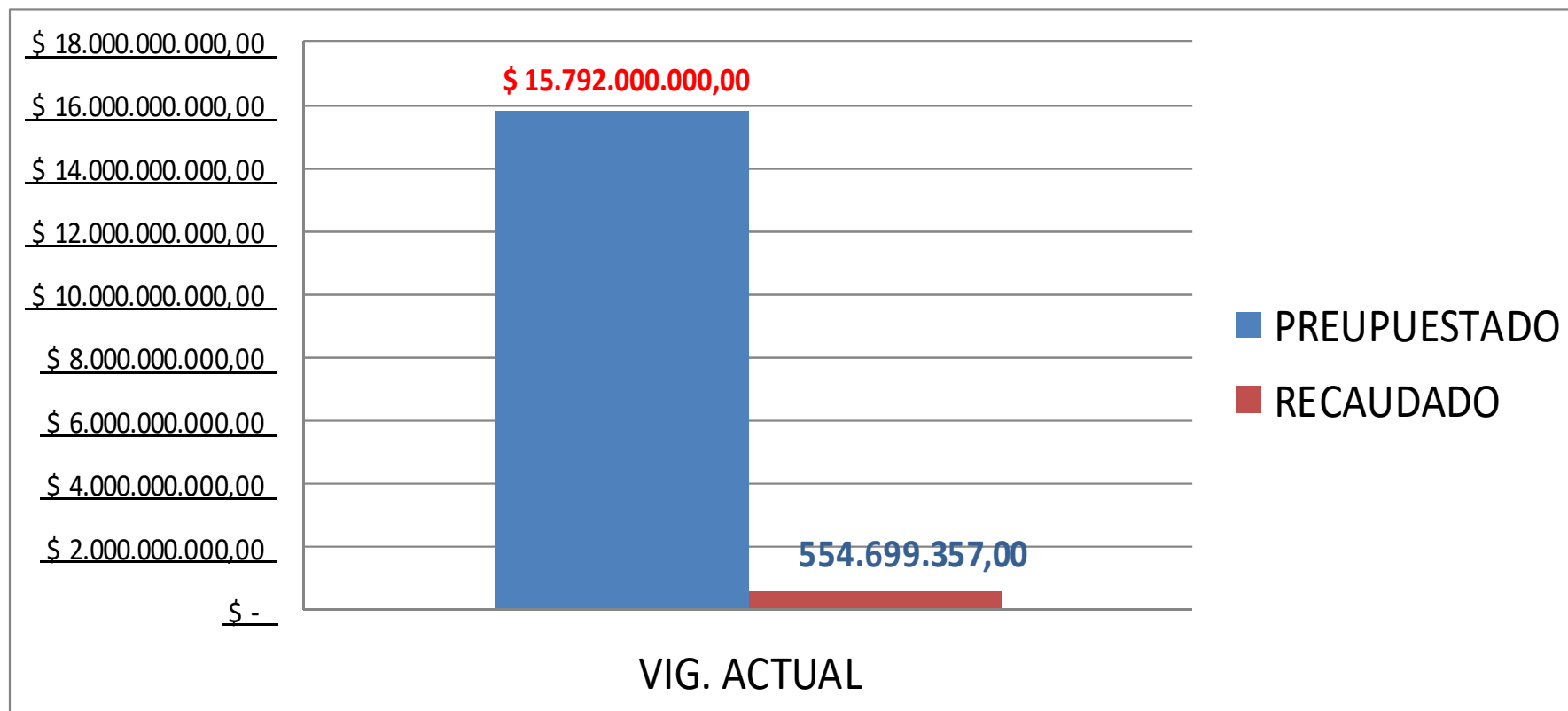
IMPUESTOS MUNICIPALES

PRESUPUESTADO TOTAL VS RECAUDO TOTAL AVISOS Y TABLEROS ULTIMO TRIMESTRE

	TOTAL PRESUPUESTADO	TOTAL RECAUDADO			<u>COMPORTAM</u> <u>IENTO -</u> <u>RECAUDO</u>
		<u>BRUTO</u>	<u>DESCUENTO</u>	<u>NETO</u>	
		<u>A</u>	<u>B</u>	<u>A-B</u>	
VIGENCIA ACTUAL	\$ 15.792.000.000,00	\$ 554.699.357,00		\$ 554.699.357,00	3,51%

IMPUESTOS MUNICIPALES

PRESUPUESTADO TOTAL VS RECAUDO TOTAL AVISOS Y TABLEROS ULTIMO TRIMESTRE



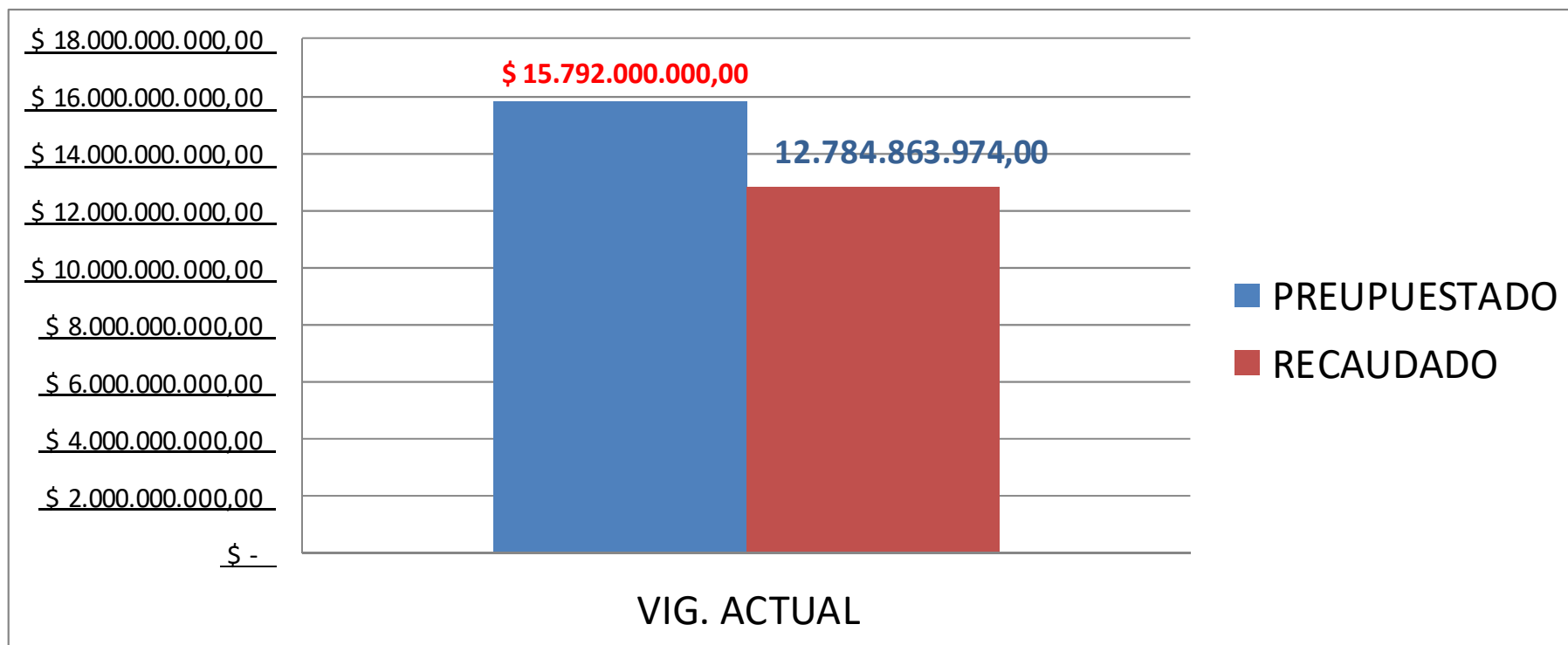
IMPUESTOS MUNICIPALES

PRESUPUESTADO TOTAL VS RECAUDO TOTAL AVISOS Y TABLEROS VIGENCIA ACTUAL DEL 1 DE ENERO A DICIEMBRE 31 DE 2018

	TOTAL PRESUPUESTADO	TOTAL RECAUDADO			<u>% DE RECAUDO</u>
		<u>BRUTO</u>	<u>DESCUENTO</u>	<u>NETO</u>	
		<u>A</u>	<u>B</u>	<u>A-B</u>	
VIGENCIA ACTUAL	\$ 15.792.000.000	\$ 12.784.863.974		\$ 12.784.863.974	81%

IMPUESTOS MUNICIPALES

PRESUPUESTADO TOTAL VS RECAUDO TOTAL AVISOS Y TABLEROS 1 DE ENERO A DICIEMBRE 31 DE 2018

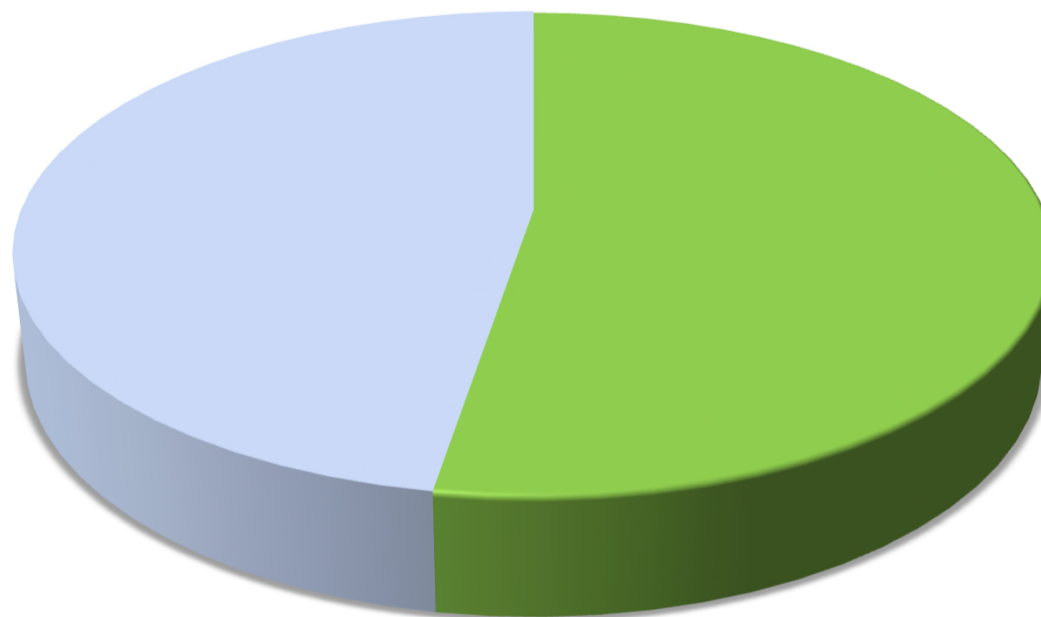


**SOBRETASA A LA GASOLINA
PRESUPUESTADO VS RECAUDO
A DICIEMBRE 31 DE 2018**

PRESUPUESTADO	RECAUDADO	% RECAUDO/PTADO
33.302.000.000	30.025.250.000	91

SOBRETASA A LA GASOLINA

TOTAL PRESUPUESTADO VS RECAUDO TOTAL A DICIEMBRE 31 DE 2018



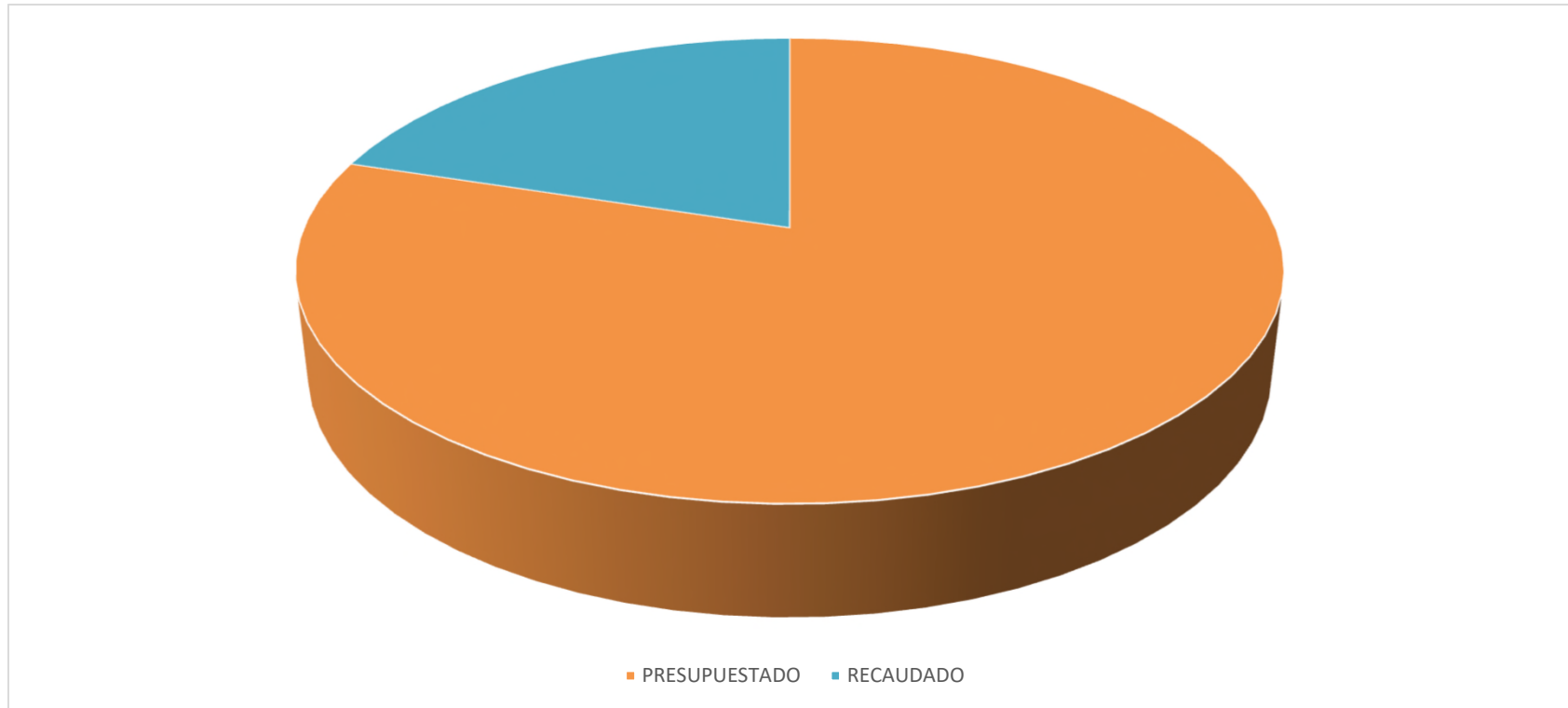
■ PRESUPUESTADO ■ RECAUDADO

SECRETARÍA de hacienda



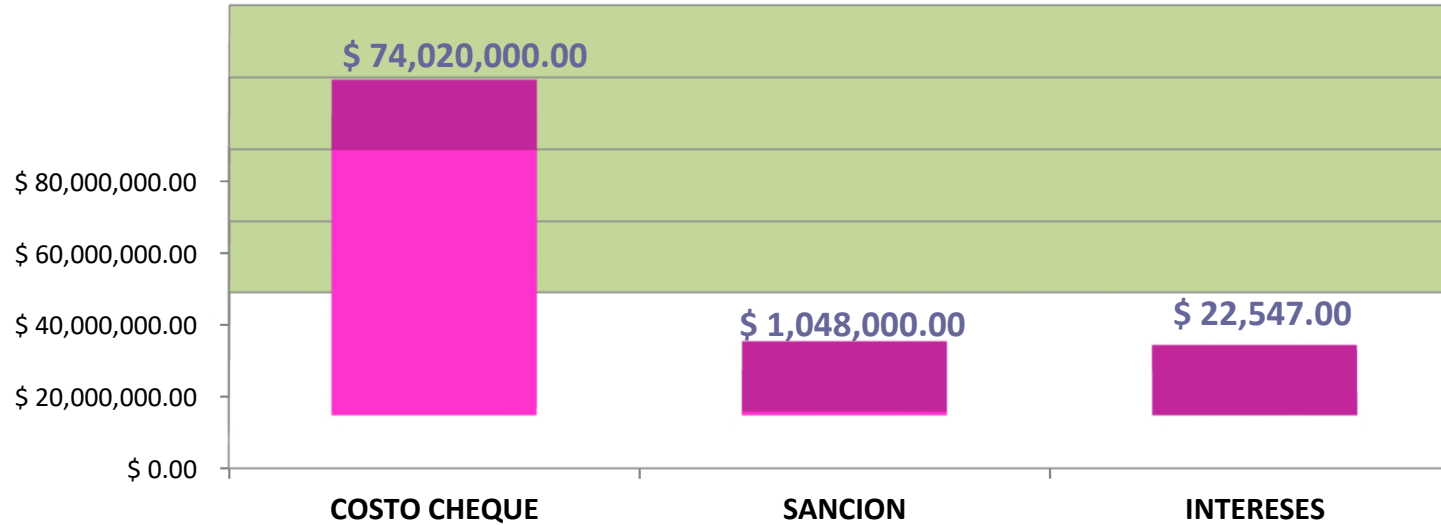
Construcción Social,
Transparencia y Dignidad

SOBRETASA A LA GASOLINA TOTAL PRESUPUESTADO VS RECAUDO TRIMESTRE



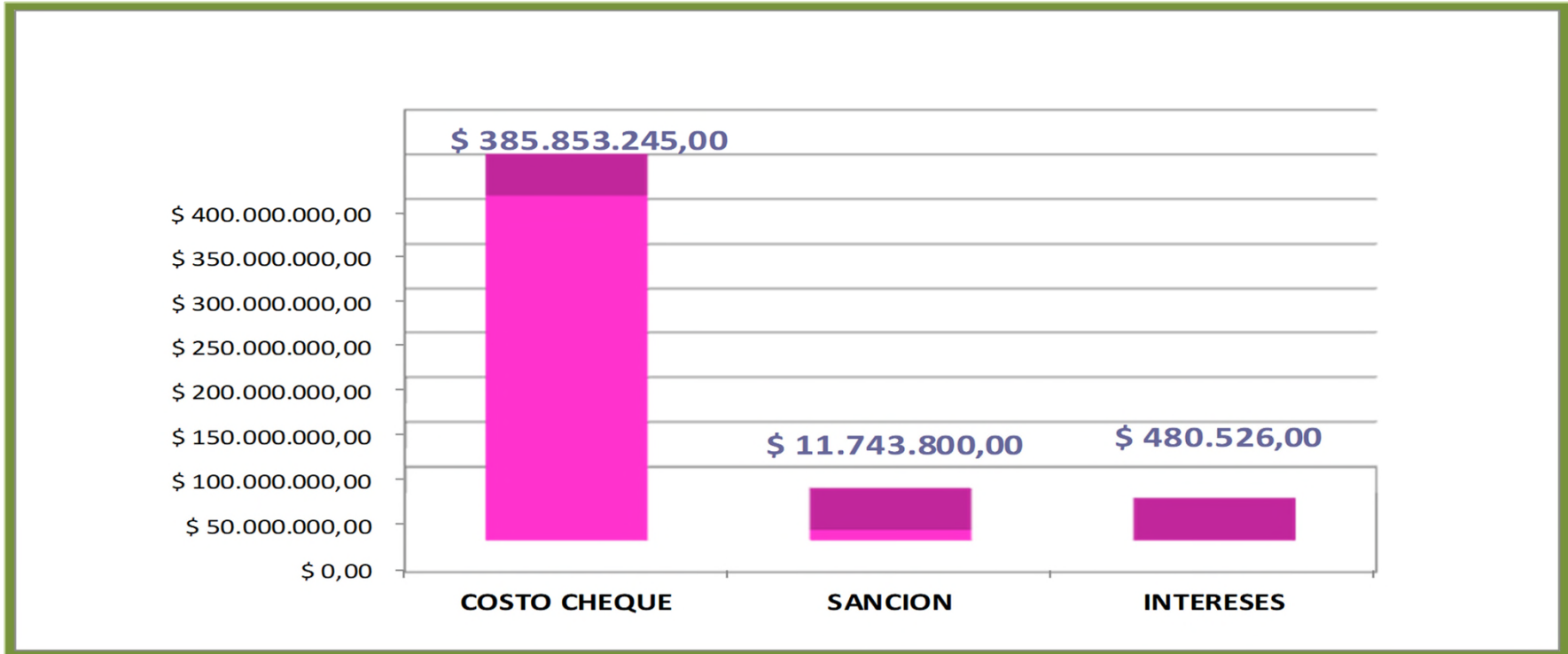
PRESUPUESTADO	RECAUDADO	% RECAUDO/PTADO
\$33.302.000.000	\$8.409.215.000	25%

GESTION DE COBRO CHEQUES DEVUELTOS TRIMESTRE



TOTAL PAGOS	COSTO CHEQUE	SANCION	INTERESES	TOTAL RECAUDO
5	\$ 74.020.000	\$ 1.048.000	\$ 22.547,00	\$ 75.090.547

GESTION DE COBRO CHEQUES DEVUELTOS A DICIEMBRE 31 DE 2018



TOTAL PAGOS	COSTO CHEQUE	SANCION	INTERESES	TOTAL RECAUDO
27	\$ 385.853.245,00	\$ 11.743.800,00	\$ 480.526,00	\$ 398.077.571,00

**OTRAS RENTAS RECAUDO A DICIEMBRE
31 DE 2018**

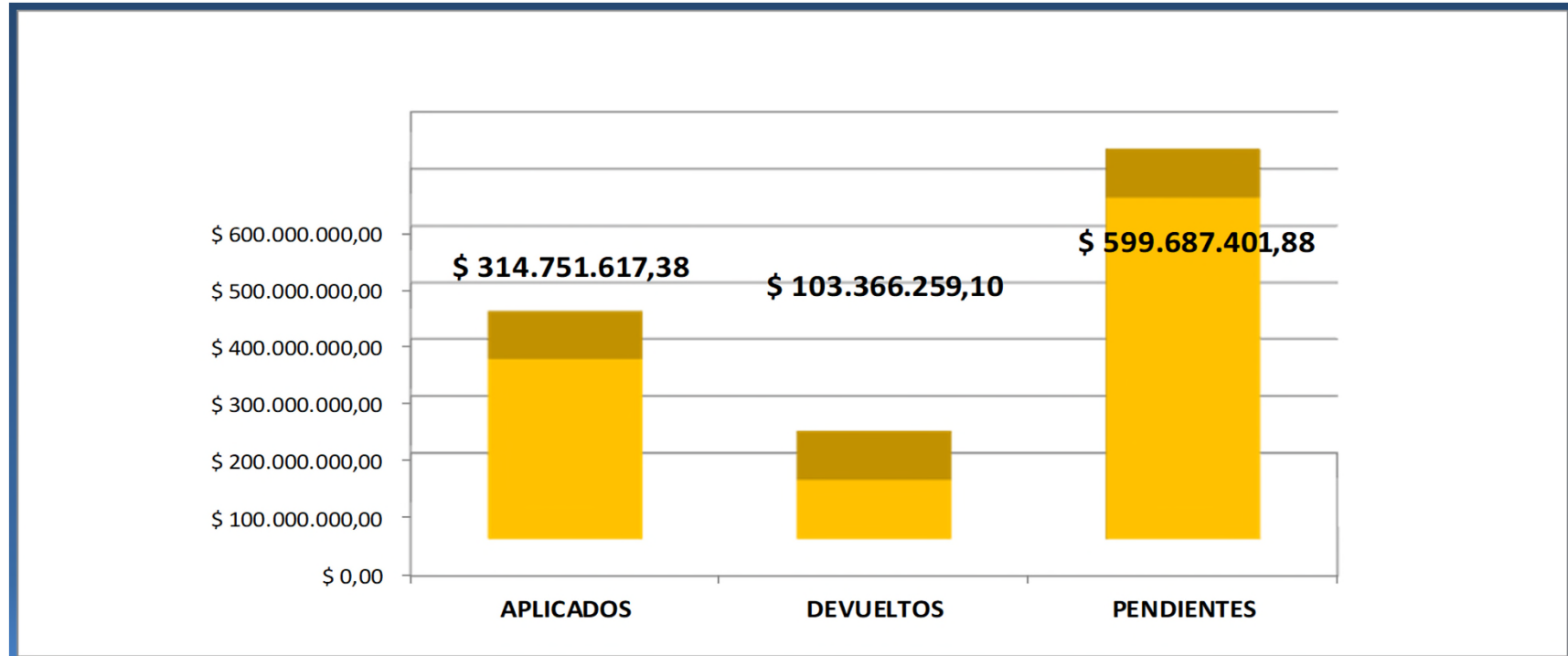
IMPUESTO	PRESUPUESTADO (\$)	RECAUDADO (\$)	%RECAUDO
DELINEACION Y URBANISMO	452.000.000	524.536.738	116%
PUBLICIDAD EXTERIOR VISUAL	381.000.000	301.181.653	79%
REGISTRO DE MARQUILLAS	3.000.000	2.079.000	69%
DEGUELLO GANADO MENOR	25.000.000	36.007.062	144%
ALUMBRADO PUBLICO	41.438.000.000	36.265.444.889	88%
ESPECTACULOS PUBLICOS	40.000.000	34.422.600	86%

OTRAS RENTAS RECAUDO ULTIMO TRIMESTRE

IMPUESTO	PRESUPUESTADO (\$)	RECAUDADO (\$)	% DE RCADO
DELINEACION Y URBANISMO	452.000.000	117.275.280	26%
PUBLICIDAD EXTERIOR VISUAL	381.000.000	25.957.156	7%
REGISTRO DE MARQUILLAS	3.000.000	396.000	13%
DEGUELLO GANADO MENOR	25.000.000	9.215.700	37%
ALUMBRADO PUBLICO	41.438.000.000	5.907.137.398	14%
ESPECTACULOS PUBLICOS	40.000.000	10.592.301	26%

COBRO COACTIVO

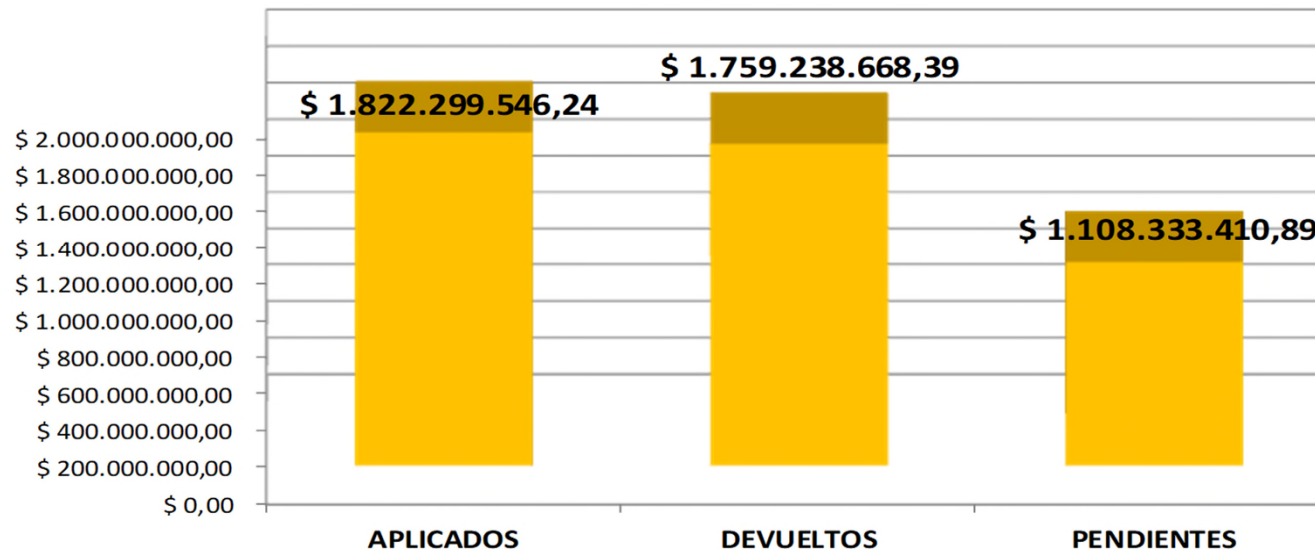
GESTION DE TITULOS PRODUCTO DE EMBARGO A MOROSOS RECAUDO DEL TRIMESTRE



CONCEPTO	APLICADOS (\$)	DEVUELTOS(\$)	PENDIENTES DE APLICAR \$
VALOR	314.751.617	103.366.259	599.687.402
CANTIDAD DE TITULOS	124	95	274

COBRO COACTIVO

GESTION DE TITULOS PRODUCTO DE EMBARGO A MOROSOS RECAUDO ACUMULADO A DICIEMBRE 31 DE 2018



CONCEPTO	APLICADOS (\$)	DEVUELTOS(\$)	PENDIENTES DE APLICAR (\$)
VALOR	1.822.299.546	1.759.238.668	1.108.333.411
CANTIDAD DE TITULOS	558	458	616

COBRO COACTIVO
ACCIONES DE COBRO COACTIVO ACUMULADO A DICIEMBRE
31 DE 2018

PROCESOS ACTUALES IPU			
NUMERO DE PROCESOS	ACTUACION	MEDIDAS CAUTELAR	
	MEDIDA CAUTELAR		MANDAMIENTO DE PAGO Y ACUMULACION
	EMBARGO SUMAS DE DINERO	EMBARGO BIENES	
53.875	17.177	1.240	53.875

COBRO COACTIVO
ACCIONES DE COBRO COACTIVO IPU ACUMULADO A
DICIEMBRE 31 DE 2018

ACTUACIONES DE LA PRESENTE VIGENCIA	No.
Creación de expedientes, Mandamiento de pago y citación	43.087
Medidas cautelares	1.545
Investigación de bienes (vehículos)	696
Impulso procesal (entrevista personal con el deudor, peticiones y costas)	11.355
Expedientes terminados	2.968
Comunicación previa sobre facilidad de pago IPU e ICA	24.000

COBRO COACTIVO
ACCIONES DE COBRO COACTIVO IPU
GESTION CALL CENTER ACUMULADO A DICIEMBRE 31 DE 2018

GRUPO DE MOROSOS	LLAMADAS REALIZADAS
Deudores Impuesto Predial solo año gravable 2018	13.339
Deudores Impuesto Predial año gravable 2017 y anteriores	19.962

COBRO COACTIVO
ACCIONES DE COBRO COACTIVO ACUMULADO A DICIEMBRE 31 DE
2018

PROCESOS ACTUALES ICA				
NUMERO DE PROCESOS	ACTUACION			
	MEDIDA CAUTELAR			MANDAMIENTO DE PAGO Y ACUMULACION
	EMBARGO SUMAS DE DINERO	EMBARGO DE ESTABLECIMIENTO DE COMERCIO	EMBARGO DE VEHICULOS	
14.165	14.165	899	264	14.165

COBRO COACTIVO
ACCIONES DE COBRO COACTIVO ICA ACUMULADO A DICIEMBRE 31 DE
2018

ACTUACIONES DE LA PRESENTE VIGENCIA	No.
Creación de expedientes, Mandamiento de pago y citación	11.462
Medidas cautelares	3.179
Investigación de bienes (vehículos)	2.861
Impulso procesal (entrevista personal con el deudor, peticiones y costas)	12.145
Expedientes terminados	4.398
Comunicación previa sobre facilidad de pago IPU e ICA	24.000

COBRO COACTIVO
ACCIONES DE COBRO COACTIVO ICA
GESTION DE CALL CENTER A ACUMULADO A DICIEMBRE 31 DE 2018

GRUPO DE MOROSOS	LLAMADAS REALIZADAS
Deudores Impuesto de Industria y Comercio año gravable 2017	7.563
Deudores Impuesto de Industria y Comercio última cuota año gravable 2017	2.287
Deudores Impuesto de Industria y Comercio año gravable de 2016 y anteriores	21.498

COBRO COACTIVO

ACCIONES DE COBRO COACTIVO MULTAS ACUMULADO A DICIEMBRE 31 DE 2018

EXPEDIENTES		ACCIONES DE COBRO						CONSULTA	IMPOSICION MEDIDA DE EMBARGO				PROC. TERMINADOS
AÑO	A CARGO	M A N . D E P A G O	C I T A C I O N E S	N O T I F I C A C I O N E S	P E T . R E C U R S O S , E X C E P T U T E L A S	A T . P E R S O N A L D E U S U A R I O S	G E S T I O N T E L E F O N I C A	C O N S U L T A D E B I E N E S S U C E P T I B L E S A E M B A R G O	S U M A S D E D I N E R O	E S T . D E C I O .	B I E N I N M U E B L E	V E H I C U L O A U T O M O T O R	ARCHIVO
2017	817	215	402	205	120	1504	205	317	333	105	17	51	215
2018	1710	519	444	149	214	1949	437	244	501	87	148	0	1395
TOTAL	2527	734	846	354	334	3453	642	561	834	192	165	51	1610

**COBRO COACTIVO
RECAUDO MULTAS ACUMULADO A DICIEMBRE 31 DE 2018**

TRIMESTRE	RECAUDO ANTIGUO CODIGO DE POLICIA \$	RECAUDO NUEVO CODIGO DE POLICIA \$
ENERO A MARZO	195.035.636	112.319.150
ABRIL A JUNIO	102.413.661	382.406.450
JULIO A SEPTIEMBRE	278.676.257	278.941.550
OCTUBRE A DICIEMBRE	56.409.547	516.087.400
TOTAL	<u>632.535.101</u>	<u>1.289.754.550</u>

CUENTAS POR PAGAR A DICIEMBRE 31 DE 2018

ALCALDIA DE BUCARAMANGA	16.473.562.542,77
LEY 418 97 DAS BOMBEROS	2.010.390.318,06
GOBIERNO POLICIA EJERCITO	
FONDO EDUCATIVO MUNICIPAL	209.180.472,00
FONDO LOCAL DE SALUD	297.999.660,00
FONDO TERRITORIAL DE PENSIONES	5.305.427,85
FONDO DE VIGILANCIA	38.660.468,00
FONDO AMBIENTAL	27.500.000,00
DEDUCIDOS POR RETENCIONES	5.932.419.385,00
<u>TOTAL COMPROMISOS PENDIENTES</u> <u>A 30 de DICIEMBRE de 2018</u>	<u>24.995.018.273,68</u>