

# INFORME DE GESTIÓN

II TRIMESTRE 2024

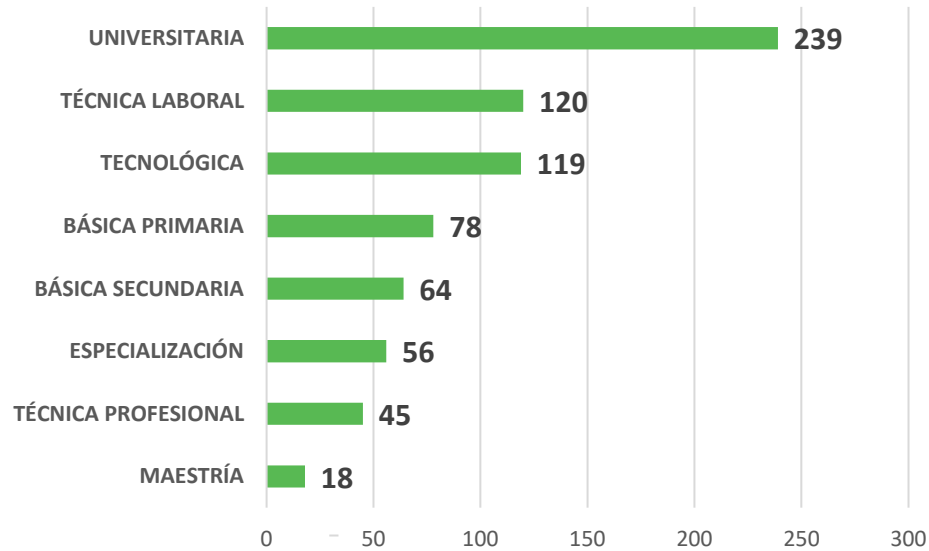
Instituto Municipal de Empleo y Fomento  
Empresarial de Bucaramanga - IMEBU

# GESTION II TRIMESTRE AGENCIA PÚBLICA DE EMPLEO

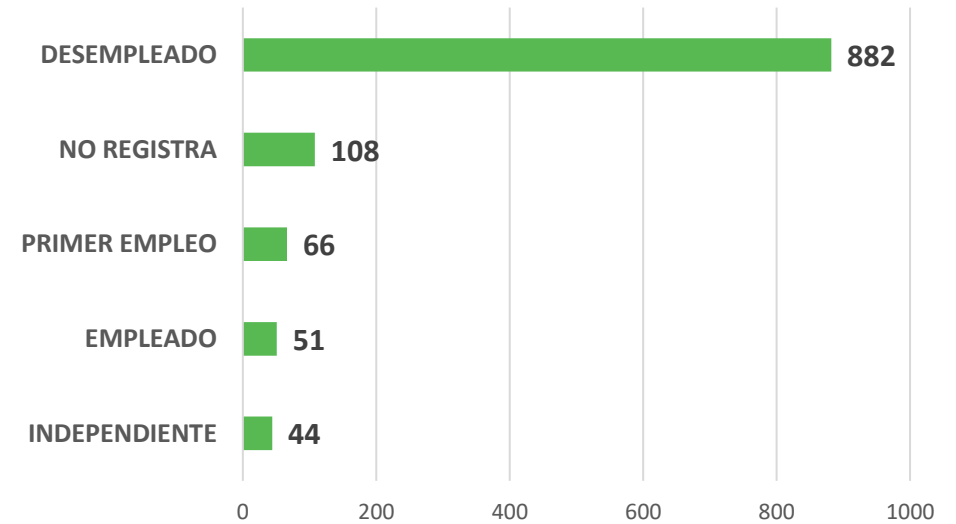


# USUARIOS INSCRITOS EN PLATAFORMA DE EMPLEO DEL IMEBU - II TRIMESTRE 2024

## NIVEL EDUCATIVO



## SITUACIÓN LABORAL



57%



43%

GÉNERO



7%  
Víctima  
Conflicto



2%  
Adulto  
Mayor



52%  
Jóvenes



4%  
Rural

## POBLACIÓN VULNERABLE

# BANCA IMEBU

## BANCO DE LAS OPORTUNIDADES



# \$ 2.309.238.731

### MONTO TOTAL DESEMBOLSADO SEGUNDO TRIMESTRE

\*Los créditos desembolsados corresponden al valor disponible en el fondo rotatorio de crédito de todos los operadores financieros aliados.



## 547

NÚMERO DE CRÉDITOS  
DESEMBOLSADOS


OPERADOR	CANTIDAD
COOPFUTURO	272
CORFAS	112
FUNDESAN	163

# BANCA IMEBU SECTORES ECONÓMICOS BENEFICIADOS

## SECTORES ECONÓMICOS



**266 (49%)**  
COMERCIO



**44 (8%)**  
AGRO



**119 (22%)**  
PRODUCCIÓN



**118 (22%)**  
SERVICIOS

## GÉNERO



**38.70%**



**61.30%**

El **44,35%** de los beneficiarios, se encuentran en el rango de 18 a 39 años.

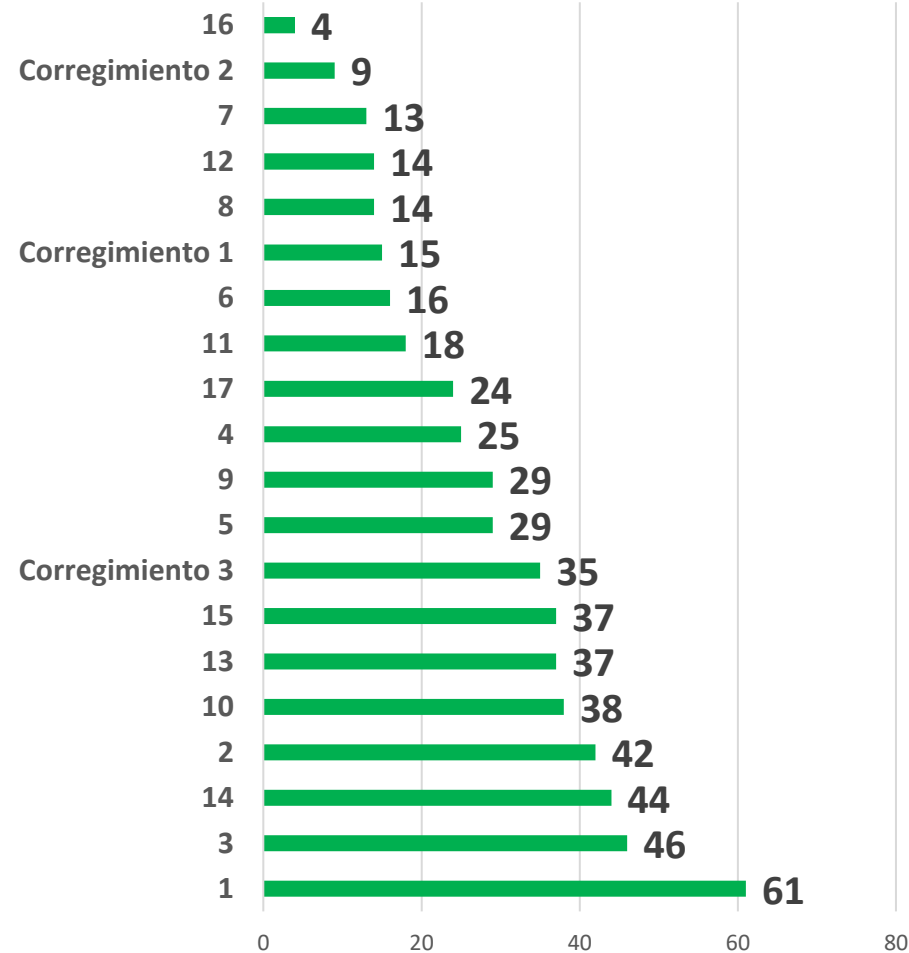
# BANCA IMEBU - BENEFICIARIOS

## ESTRATO

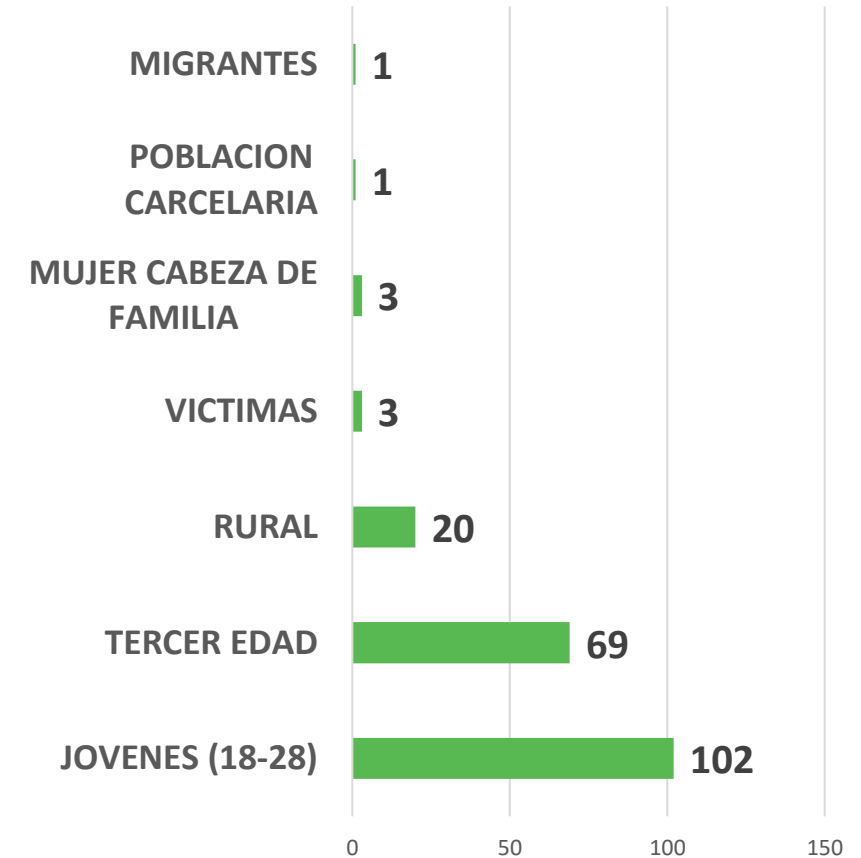
- 1
- 2
- 3
- 4
- 5

ESTRATO	CANTIDAD CREDITOS	%
1	156	28,5%
2	174	31,8%
3	135	24,7%
4	81	14,8%
5	1	0,2%

## CRÉDITOS DESEMBOLSADOS POR COMUNA O CORREGIMIENTO



## CRÉDITOS OTORGADOS A POBLACIÓN VULNERABLE



# EMPRESAS FORTELECIDAS DESDE EL CENTRO DE DESARROLLO EMPRESARIAL – CDE IMEBU



# CENTRO DESARROLLO EMPRESARIAL - CDE

## 108

### MICROEMPRESAS FORTALECIDAS

77 Usuarios en asesoría individual  
31 Usuarios asesoría semipersonalizada



42%



48%



TRANSFORMACIÓN DIGITAL

71



FINANZAS

43



PRODUCTIVIDAD

6



MERCADEO

68



ESTRATEGIA

31



CREATIVIDAD

2

### FORMALIZACIÓN (EN CAMARA)

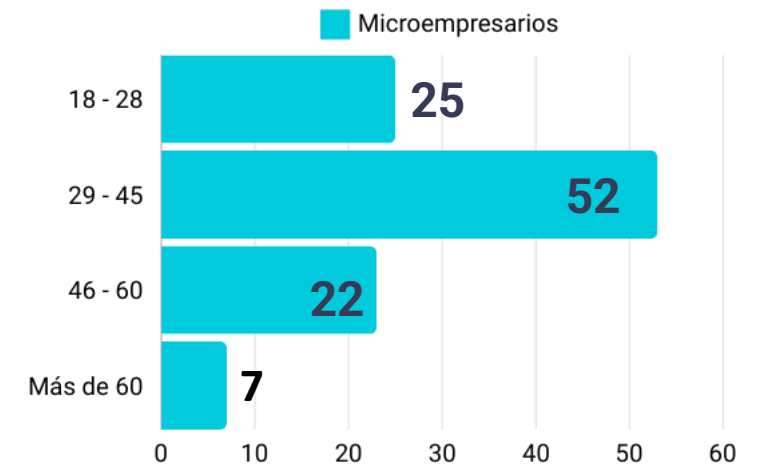


CÁMARA DE  
COMERCIO DE  
BUCARAMANGA  
*Creemos en Santander*

Formalizados: 63 (58%)

No Formalizados: 45 (42%)

### RANGO EDADES



### SECTORES ECONÓMICOS



60%

SERVICIO



38%

COMERCIO



8%

INDUSTRIA  
MANUFACTURERA



2%

AGRO



# MARKET PLACE - IMEBU



**73**

EMPREENDEDORES  
ATENDIDOS Y CAPACITADOS PRIMER  
SEMESTRE 2024



**210**

PRODUCTOS CARGADOS EN LA  
PLATAFORMA DURANTE PRIMER  
SEMESTRE 2024



**2.210**

PRODUCTOS TOTALES  
CARGADOS EN LA PLATAFORMA DESDE  
EL INICIO DE LA PLATAFORMA (2022)



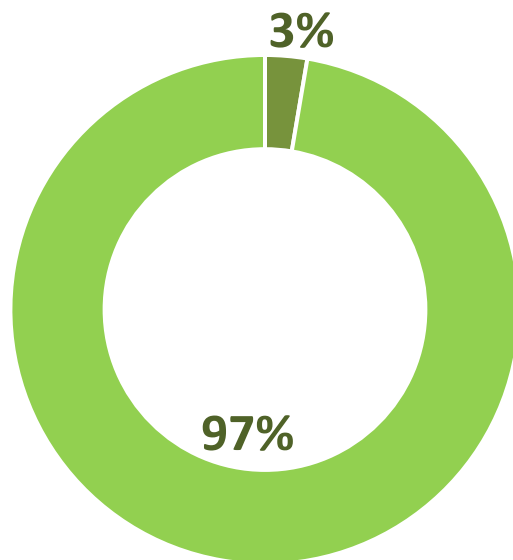
**822**

EMPREENDEDORES  
DENTRO DE LA PLATAFORMA

***\*Gestión de nuevos emprendedores en plataforma y capacitaciones para el presente año, desde el 09 de abril al 30 de junio de 2024.***

# GESTIÓN CONTRACTUAL

## CONTRATOS SUSCRITOS



- CONTRATOS DE PRESTACION DE SERVICIO Y APOYO A LA GESTION
- CONTRATOS DE ARRENDAMIENTO

Durante el primer semestre de 2024, se adelantaron 79 contratos por un valor de \$ **2.862.425.898,00**, correspondientes a las siguientes modalidades:

CONTRATOS	CONTRATACIÓN DIRECTA	VALOR TOTAL	ESTADO
SETENTA Y TRES (73)	CONTRATOS DE PRESTACIÓN DE SERVICIOS Y/O DE APOYO A LA GESTIÓN	\$1.125.760.000,00	SUSCRITOS: 73 EN EJECUCIÓN: 65 LIQUIDADOS: 8
DOS (2) CD-001-2024 Y CD-002-2024	CONTRATOS DE ARRENDAMIENTO	\$459.692.435	SUSCRITOS: 2 EN EJECUCIÓN: 2
CMC-001-2024	MINIMA CUANTIA	\$25,468,948.00	SUSCRITOS: 1 EN EJECUCIÓN: 1
DOS (2) CA- 001- 2024 y CA-002-2024	CONVENIO DE ASOCIACIÓN	\$351,504,515.00	SUSCRITOS: 2 EN EJECUCIÓN: 2
CI-01-2024	CONTRATO INTERADMINISTRATIVO	\$900,000,000.00	SUSCRITOS: 1 EN EJECUCIÓN: 1

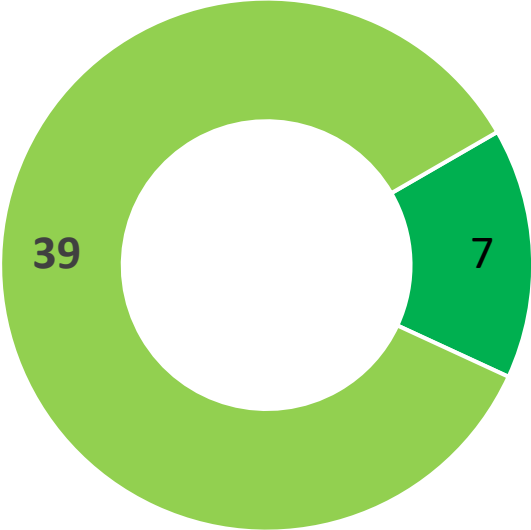
# DEFENSA JUDICIAL

Se presenta el siguiente informe correspondiente a la defensa judicial del IMEBU, actualmente cursan los siguientes procesos en: La Jurisdicción Contencioso Administrativo, discriminados así:

RADICADO	CALIDAD DE IMEBU EN EL PROCESO	TIPO ACCIÓN	ETAPA
680013333001-201600227-01	DEMANDADO	EJECUTIVO	FALLO FAVORABLE IMEBU SEGUNDA INSTANCIA
680013333010-201600143-01	DEMANDADO	NULIDAD Y RESTABLECIMIENTO DEL DERECHO	CONDENATORIA IMEBU SEGUNDA INSTANCIA
680012333000-201500762-01	DEMANDADO	NULIDAD Y RESTABLECIMIENTO DEL DERECHO	FALLO FAVORABLE IMEBU SEGUNDA INSTANCIA
680013333009-201700283-01	DEMANDADO	ACCION CONTRACTUAL	PENDIENTE FALLO SEGUNDA INSTANCIA FAVORABLE AL IMEBU EN PRIMERA. PROBABILIDAD DE PÉRDIDA: REMOTA
680013333008-201800346-00	DEMANDADO	NULIDAD Y RESTABLECIMIENTO DEL DERECHO	ALEGATOS DE CONCLUSIÓN, EN ESPERA FALLO PRIMERA INSTANCIA. PROBABILIDAD DE PÉRDIDA: REMOTA
680013333007-202300019-00	DEMANDADO	NULIDAD Y RESTABLECIMIENTO DEL DERECHO	CONTESTACIÓN DE LA DEMANDA.
680013333012-202400081-00	DEMANDANTE	ACCIÓN DE REPETICIÓN	RADICACIÓN DE LA DEMANDA DEMANDADO: LUIS FRANCISCO BOHORQUEZ Y OTROS.

# DEFENSA JUDICIAL

## PROCESOS



■ CONTENCIOSO ADMINISTRATIVO ■ \*ORDINARIO PENAL

PROCESOS JUDICIALES IMEBU	
CONTENCIOSO ADMINISTRATIVO	7
*ORDINARIO PENAL	39
<b>TOTAL</b>	<b>45</b>

*\*En estos procesos penales el IMEBU está vinculado en calidad de víctima en espera se profieran sentencias condenatorias para la presentación de los incidentes de reparación integral que se tengan que presentar.*

# PLAN ESTRATÉGICO INSTITUCIONAL

<b>SEGUIMIENTO PLANES INSTITUCIONALES GESTIÓN DE PLANEACIÓN ESTRATÉGICA</b>	<b>CUMPLIMIENTO II Trimestre</b>
Plan de Acción institucional	100%
Plan Anticorrupción y de Atención al Ciudadano	100%
<b>GESTIÓN INFORMÁTICA</b>	<b>II Trimestre</b>
PETIC	100%
Plan de Seguridad de la Información	100%
Plan de Continuidad de TIC's	100%
Plan de Tratamiento de Riesgos de Seguridad y Privacidad de la Información	100%
<b>GESTIÓN DE TALENTO HUMANO Y SST</b>	<b>II Trimestre</b>
Plan de Trabajo Anual de SST	100%
Plan Institucional de Capacitación	25%
Plan de Bienestar e Incentivos Institucionales	100%
Plan Anual de vacantes	100%
Plan de Previsión de Recursos Humanos	100%
Plan Estratégico de Talento Humano	20%
<b>GESTIÓN DOCUMENTAL</b>	<b>II Trimestre</b>
Plan institucional de archivo – pinar IMEBU 2024	100%
<b>TOTAL AVANCE ACUMULADO</b>	<b>95%</b>

# MODELO INTEGRADO DE PLANEACIÓN Y GESTIÓN

## CUMPLIMIENTO ACUMULADO POR DIMENSIONES (4 ÚLTIMOS TRIMESTRES 2023 – II TRIMESTRE 2024)



# PQRSD

## ATENCIÓN AL CIUDADANO Y SEGUIMIENTO

*En atención al cumplimiento de dicho procedimiento y del Modelo de Servicio al Ciudadano, se permite informar que durante el segundo trimestre del año 2024 el IMEBU recibieron 193 PQRSD, a continuación, se relacionan por tipo de petición y dependencia responsable.*

TIPO DE PETICION	CANTIDAD	%
DERECHO PETICION	12	6%
INFORMATIVA	25	13%
INFORMES	7	4%
PETICION AUTORIDADES	3	2%
PETICION GENERAL	93	48%
SOLICITUD	53	27%
TOTAL PQRSD	193	100%

DEPENDENCIA RESPONSABLE	CANTIDAD	%
CONTABILIDAD	2	1%
CONTROL INTERNO	1	1%
DIRECCIÓN	22	11%
JURÍDICA	21	11%
SUBADMINISTRATIVA	36	19%
SUBTECNICA	111	58%
TOTAL, PQRSD	193	100%

Del total de las PQRSD recibidas el **90%** se encuentran cerradas y/o respondidas; el **10%** restantes, se encuentran en proceso de respuesta, dentro de los términos de ley.



ALCALDÍA DE  
BUCARAMANGA



# EJECUCIÓN PRESUPUESTAL

## INGRESOS Y EGRESOS





# EJECUCIÓN PRESUPUESTAL

De 01 de Enero a 30 de junio de 2024



DESCRIPCIÓN	PRESUPUESTO DEFINITIVO	TOTAL, RECAUDO 2DO TRIMESTRE	% REC
INGRESOS CORRIENTES	\$ 12.278.814.763	\$ 4.563.641.861	37%
RECURSOS DE CAPITAL	\$ 115.021.530	\$ 286.601.876	249%
<b>TOTAL, INGRESOS</b>	<b>\$ 12.393.836.293</b>	<b>\$ 4.850.243.737</b>	<b>39%</b>

DESCRIPCIÓN	PRESUPUESTO DEFINITIVO	TOTAL, EJECUTADO SEGÚN CDP 2DO TRIMESTRE	% EJECUCIÓN
GASTOS DE PERSONAL	\$ 1.838.783.676	\$ 716.069.077	39%
ADQUISICIÓN DE BIENES Y SERVICIOS	\$ 1.599.107.605	\$ 1.194.137.853	75%
SENTENCIAS Y CONCILIACIONES	\$ 10.000.000	\$ -	0%
CUOTAS DE FISCALIZACIÓN Y AUDITAJE	\$ 32.000.000	\$ 32.000.000	100%
<b>TOTAL, DE FUNCIONAMIENTO</b>	<b>\$ 3.479.891.281</b>	<b>\$ 1.942.206.930</b>	<b>56%</b>

DESCRIPCIÓN	PRESUPUESTO DEFINITIVO	TOTAL, EJECUTADO SEGÚN CDP 2DO TRIMESTRE	% EJECUCION
SERVICIOS DE ALOJAMIENTO: SERVICIOS DE SUMINISTRO DE COMIDAD Y BEBIDAS; SERVICIOS DE TRANSPORTE: Y SERVICIOS DE DISTRIBUCIÓN DE ELECTRICIDAD, GAS Y AGUA	\$ 200.000.000	\$ -	0%
SERVICIOS FINANCIEROS Y SERVICIOS CONEXOS; SERVICIOS INMOBILIARIOS Y SERVICIOS DE LEASING	\$ 900.000.000	\$ 410.006.313	46%
SERVICIOS PARA LA COMUNIDAD, SOCIALES Y PERSONALES	\$ 7.498.626.395	\$ 1.320.896.250	18%
FONDO DE PRESTAMOS	\$ 315.318.617	\$ -	0%
<b>TOTAL, GASTOS DE INVERSIÓN</b>	<b>\$ 8.913.945.012</b>	<b>\$ 1.730.902.563</b>	<b>19%</b>
<b>TOTAL, GASTOS</b>	<b>\$ 12.393.836.293</b>	<b>\$ 3.673.109.493</b>	<b>30%</b>

*La diferencia negativa entre la ejecución de recursos de inversión entre la vigencia primer trimestre y segundo trimestre se da debido a la liberación de recursos de los CDP no contratados en la anterior vigencia, en el proceso de armonización presupuestal y el traslado entre los proyectos del plan de desarrollo anterior y los del nuevo plan.*

Gracias