2023

INFORME DE GESTIÓN

II TRIMESTRE 2023

Alcaldía de Bucaramanga

IMEBU
Instituto Municipal de Empleo y Fomento Empresarial

GOBERNAR ES HACER

PLAN DE ACCIÓN

PLAN DE ACCIÓN: CUMPLIMIENTO DE METAS

Total Metas comprometidas para 2023:	7
Total Metas con avance en su cumplimiento acumulado a 30 Jun:	6
Cumplimiento Plan de Acción 2023:	51.2%

AVANCE		RECURSOS FINANCIEROS				
% avance en cumplimiento metas Jun 30 2023	% avance en cumplimiento metas cuatrienio	Recursos apropiados a 30 Jun 2023	Recursos Ejecutados a 30 Jun 2023	Recursos Gestionados 2023	Porcentaje de Ejecución Pptal	Nivel de Gestión
51.2%	91%	$ 6,427,141,759	$ 1,995,273,444	$ 2,126,170,498	31%	144%

Recursos Gestionados*

PROYECTO CDE - $ 352.090.048

Cámara de Comercio: $ 161,670,000
Comfenalco Santander: $ 190,420,048

PROYECTO COWORKING - $ 1,774,080,450

Cámara de Comercio: $ 174,057,134
EIVOS Colombia $ $ 1,600,023,316

PLAN DE ACCIÓN

PDM 2020-2023				CUMPLIMIENTO DE META			RECURSOS APROPIADOS	RECURSOS EJECUTADOS	%EJECUCIÓN PPTAL
Línea estratégica	Componente	Programa	Meta PDM	Meta programada	Meta ejecutada	% AVANCE			
BUCARAMANGA PRODUCTIVA Y COMPETITIVA: EMPRESAS INNOVADORAS, RESPONSABLES Y CONSCIENTES	Emprendimiento, Innovación, Formalización Y Dinamización Empresarial	Emprendimiento E Innovación	Fortalecer a 5.000 empresas, emprendimientos y/o unidades productivas, a través de la implementación de un programa de incubación y aceleración de emprendimientos innovadores articulados con el ecosistema de emprendimiento, que caracterice las capacidades tecnológicas instaladas (duras y blandas) con enfoque diferencial.	3.100	907 Emprendedores	29.3%	$ 917,501,875	$ 334,880,723	36.5%
		Centros De Desarrollo Empresarial	Implementar 1 programa de desarrollo empresarial y de empleabilidad para las micro y pequeñas empresas (incluyendo unidades productivas).	1	1 Programa CDE implementado	100%	$ 499,013,636	$ 163,872,964	32.8%
			Desarrollar el modelo CDE virtual para que amplíen la cobertura en la ciudad.	30%	0% CDE VIRTUAL	0%	$ 43,400,000	$ 18,583,333	42.8%
			Formar a 7.000 emprendedores a través de un programa de formación teórica, empresarial y/o artesanal con enfoque diferencial para emprendimientos artísticos, culturales, creativos, negocios verdes, microempresarios y/o unidades productivas urbanas y rurales.	0	3.666 empresarios asesorados	-	$ 1,968,113,208	$ 764,182,324	38.8%
			Implementar en 4.000 mipymes planes estratégicos orientados a innovar y/o incorporación tecnológica en áreas empresariales estratégicas con apoyo de Universidades y actores económicos clave.	2.400	1.205 Planes estratégicos terminados	50.2%	$ 207,968,750	$ 75,950,937	36.5%
		Banca Ciudadana	Intervenir a 4.000 empresas y/o emprendimientos mediante apalancamiento financiero orientado a realizar inversión en innovación y/o tecnología en la zona rural y urbana con enfoque diferencial.	2.569	566 créditos Créditos para tecnología	22.0%	$ 766,721,813	$ 54,986,250	7.2%
			Otorgar 6.000 créditos a emprendimientos y mipymes de orientados a capital de trabajo o destinos de inversión diferente a innovación y/o tecnología en zonas urbanas y rurales.	1.263	724 créditos Activos fijos y capital de trabajo	57.3%	$ 766,721,813	$ 54,986,250	51.8%
	Empleabilidad, Empleo Y Trabajo Decente	Empleo Y Empleabilidad	Registrar 5.000 hojas de vida para facilitar el proceso de inserción en el mercado laboral identificando habilidades, destrezas y que competencias para el trabajo.	0	2.665 personas en registro de hoja de vida	-	$ 104,244,667	$ 53,977,444	15.2%
			Formar 3.000 jóvenes y adultos en competencias personales y/o técnicas para el trabajo con el fin de facilitar su inserción en el mercado laboral.	0	2.428 formadas en competencias laborales	-	$ 354,244,667	$ 53,977,444	51.8%
			Acompañar a 1.500 empresas en el fomento de una cultura del empleo y trabajo decente para capturar vacantes que permitan realizar la intermediación laboral.	0	514 empresas acompañada con la agencia	-	$ 104,244,667	$ 53,977,444	52.6%
	Administración Pública Moderna E Innovadora	Gobierno Fortalecido Para Ser Y Hacer	Mantener en funcionamiento el 100% de los programas del Instituto Municipal del Empleo.	100%	100% Programas en funcionamiento	100%	$ 694,966,665	$ 365,898,332	31.0%
					TOTAL	51.2%	$6,427,141,759	$1,995,273,444	31.0%

CREA BGA

INCUBADORA EMPRESARIAL

RESULTADOS A JUNIO 2023

Meta Anual: 657 Usuarios
Usuarios Inscritos: 761

367
USUARIOS FINALIZADOS

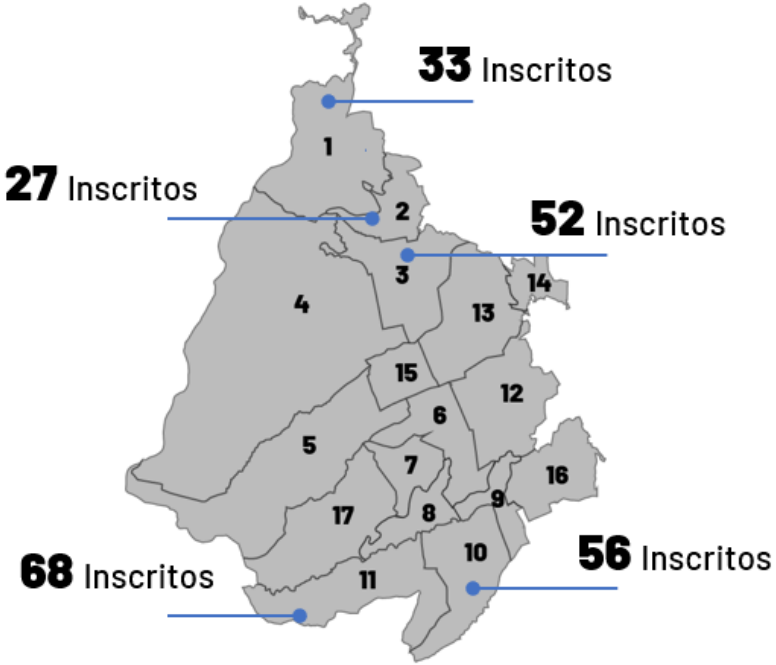

46%
Comidas

17%
Belleza

27%
Agricultura

8%
Pastelería

2%
Otros

Alcaldía de Bucaramanga | IMEBU Instituto Municipal de Empleo y Fomento Empresarial | GOBERNAR ES HACER

367 FINALIZADOS

Invernadero Financiero
Banca Ciudadana

Duración: 1 semana

Administración de finanzas personales, validación del modelo de negocio y viabilidad financiera para apalancamiento financiero a través de lineas propias.

367 emprendimientos atendidos en invernadero financiero

Laboratorio de Ventas
Formalización

Duración: 1 semana

Conexión comercial, validación del plan de ventas y digitalización con un acompañamiento en la creación de empresa.

367 emprendimientos atendidos en laboratorio de ventas

443 modelos de negocio

Orientación Empresarial
Centros de Desarrollo Empresarial

Duración: 2 semanas

Caracterización del modelo de negocio desde herramienta CANVAS y Estructura Financiera

COWORKING LABS

C-Emprende S-Innova

PROGRAMA DE FORMACIÓN ESPECIALIZADA EMPRESARIAL:

CONSULTORIO E-MARKETING

RESULTADOS A JUNIO 2023

Objetivo del programa

Asesorar y acompañar emprendimientos y empresas en etapa temprana en las áreas: **marketing digital, desarrollo web, diseño gráfico y fotografía**.

Buscando así el crecimiento, promoción, comercialización estratégica, interacción con clientes potenciales, fidelidad y mayor impacto en su mercado meta.

163

EMPRESAS ASESORADAS

356

ASESORÍAS BRINDADAS

2894

HORAS DE ASESORÍA ESPECIALIZADA

BENEFICIARIOS A JUNIO 2023

Sexo

78%

22%

Nivel educativo

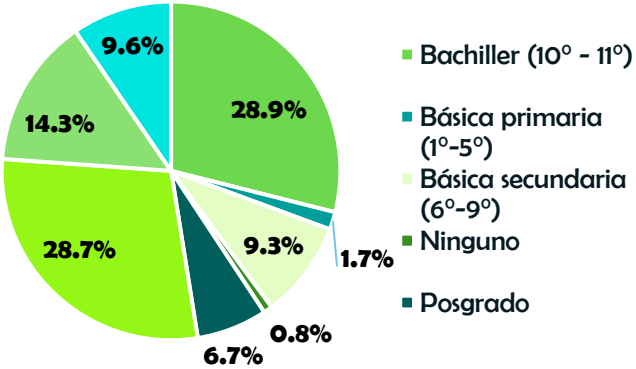

Sectores económicos

Comercio 20,5%

Servicios 50%

Producción 29,5%

Formalidad

REGISTRO DE CAMARA DE COMERCIO (CC) 36%

RUT (DIAN) 64%

Estrato Socio económico

1 11%

2 19,4%

3 28,4%

4 36,1%

5 3,4%

6 1,7%

PROGRAMA DE ACELERACIÓN EMPRESARIAL

+ 18 herramientas tecnológicas para impulsar empresas

Acelerar empresas con alto potencial de crecimiento dándoles: Acceso, capacitación y consultoría personalizada en herramientas digitales especializadas.

RESULTADOS A JUNIO 2023

USD 337.396

$ 1.600.023.316 COP

SocialGest – Herramienta para la gestión de REDES SOCIALES y CODA – Herramienta para la gestión documental Y Desarrollo WEB.

184

Empresas en proceso de aceleración con acceso a herramientas tecnológicas y asesorías.

De dichas empresas, hay 161 en proceso de aceleración con la herramienta CODA

Se han llevado a cabo 120 asesorías en temas de Gestión de RRSS, Implementación de SocialGest, CODA y Desarrollo WEB

BENEFICIARIOS A JUNIO 2023

Edad y sexo

77%

23%

El 56% de los beneficiarios, se encuentran en el rango de 31 a 50 años de edad.

Sectores económicos

Manufactura
40%

Actividades profesionales
13%

Agro
2%

Otros
38%

Comercio
7%

BENEFICIARIOS A JUNIO 2023

Monto entregado por estrato (USD)

Comunas

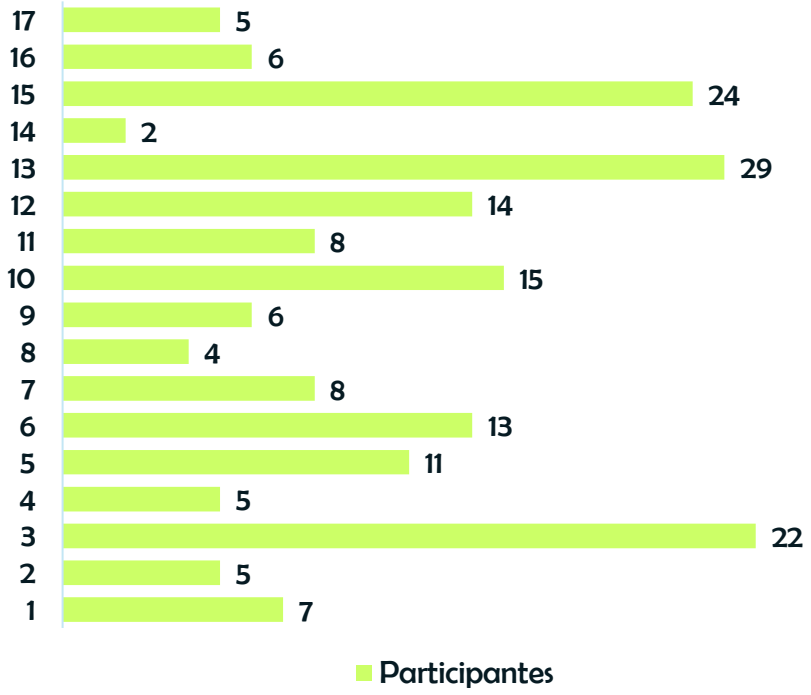

CENTRO DE DESARROLLO EMPRESARIAL

CDE

Centro de Desarrollo Empresarial
Accede sin costo a programas de fortalecimiento.

Realice el diagnóstico de su negocio e identifique las oportunidades de mejora en:

ESTRATEGIA | PRODUCTIVIDAD | FINANZAS | MERCADEO | VENTAS

LÍNEAS ESTRATÉGICAS

PROGRAMAS PARA EMPRESAS EN ARRANQUE

Modelo de Negocios - Lean Canvas.
Registro y aspectos tributarios.
Talleres grupales.
Asesorías Individuales.
Compra Región.
Creación de negocios.

PROGRAMA PARA EMPRESAS EN FORTALECIMIENTO

Estrategia comercial.
Talleres grupales.
Asesorías Individuales.
Compra Región.
Finanzas corporativas y productividad.
Acompañamiento de consultores especializados y direccionamiento en: formación empresarial, asistencia técnica individual y transformación digital (solo Mypes).
40 horas de formación para las empresas seleccionadas.

PROGRAMAS PARA EMPRESAS EN ACELERACIÓN

Modelo de Negocios - Lean Canvas.
Registro y aspectos tributarios.
Talleres grupales.
Asesorías Individuales.
Compra Región.
Estrategias
Desarrollar habilidades gerenciales.

Aliados

banca ciudadana
Oportunidad para todos

SENA

coworkinglabs
en acción

AVANZA BGA

CARACTERIZACIÓN DE BENEFICIARIOS

PIRAMIDE POBLACIONAL

El 81% de los beneficiarios corresponde a 1001 mujeres.

VULNERABILIDAD

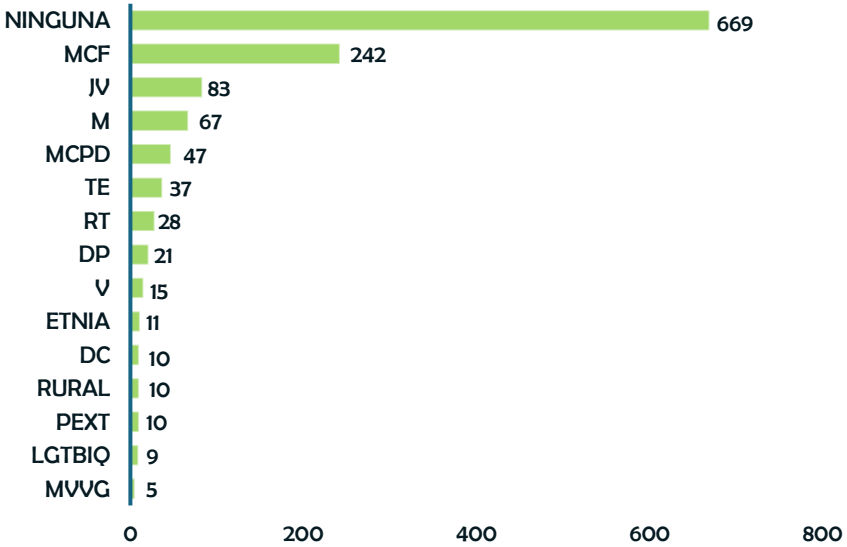

* NA: Ninguna; DP: Desplazado; MCF: Mujer cabeza de familia; MVVG: Mujeres víctima de violencia de género; ET: Etnia; M: Migrantes; V: Víctimas ; RT: Retornado; D: Discapacidad; JV: Jóvenes (entre 18 y 24 años); TE: Tercera edad; MCPD: Madre cuidadora de persona con discapacidad; PEXT: Población Pobreza Extrema; MCPD: Madre cuidadora de persona con discapacidad.

RESULTADOS A JUNIO 2023

42
MODELOS DE NEGOCIO FORMULADOS

1.309
PLANES DE MEJORAMIENTO

1.205
MIPYMES FORTALECIDAS

229
PARTICIPANTES DE ESPACIOS FORMATIVOS

3081
HORAS DE ASESORIA

1812
USUARIOS ATENDIDOS

BENEFICIARIOS: RUTA DE EMPRENDIMIENTO

MODELO DE NEGOCIO
JUNIO 2023

Sexo

77%

23%

El 69% de los beneficiarios, se encuentran en el rango de 30 a 50 años de edad.

Estrato

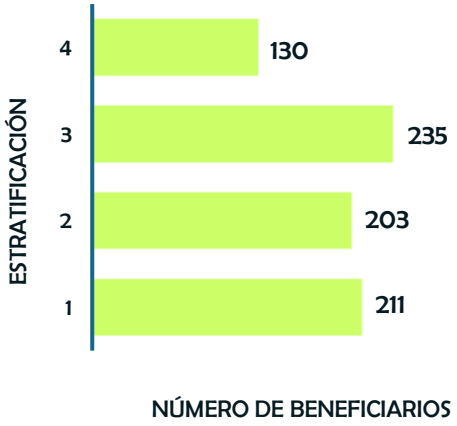

Sectores económicos

Producción
59%

Comercio
14%

Servicios
17%

Agro
10%

*BASE BENEFICIARIOS: 42 PERSONAS CON MODELO DE NEGOCIO

BENEFICIARIOS: RUTA DE FORTALECIMIENTO

PLANES DE MEJORAMIENTO
JUNIO 2023

Sexo

81%

19%

El 48% de los beneficiarios, se encuentran en el rango de 30 a 50 años de edad.

Estrato

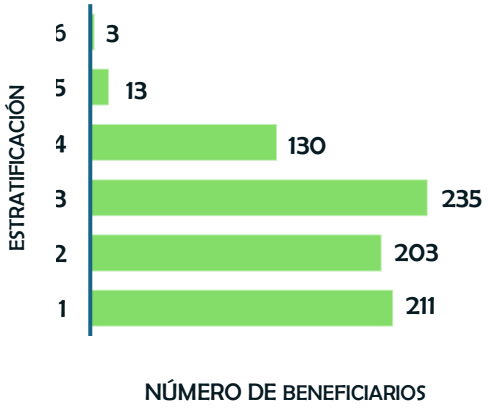

Sectores económicos

Producción 57%

Comercio 25%

Servicios 17%

Agro 2%

Formalizados

REGISTRO MERCANTIL 41%

RUT (DIAN) 49%

Industria y Comercio SUPERINTENDENCIA (ICA) 10%

*BASE BENEFICIARIOS: 1205 MICROEMPRESAS FORTALECIDAS

*TOTAL MICROEMPRESAS FORMALIZADAS: 675

MARKET PLACE

www.somoslocalesbga.com.co

MARKETPLACE:SOMOS LOCALES BGA

JUNIO 2023

Objetivo de la estrategia

El Marketplace Somos locales les permite a los emprendedores

Acceder al comercio digital a través de la integración de tecnologías dinámicas para la comercialización de productos y servicios

→ Aumentar sus ventas usando plataformas virtuales.

Logros : 1.504 productos en plataforma CON CARRITO DE COMPRAS

CAPACITADOS → 554

EMPRENDEDORES ACTUALES ATENDIDOS → 464

VISITAS MES = 3.600

Búsquedas orgánicas

Página web www.somoslocalesbga.com.co

Población inscrita:

Jóvenes	80%
Madres cabeza de familia	10%
Agricultores	5%
Vendedores ambulantes	5%

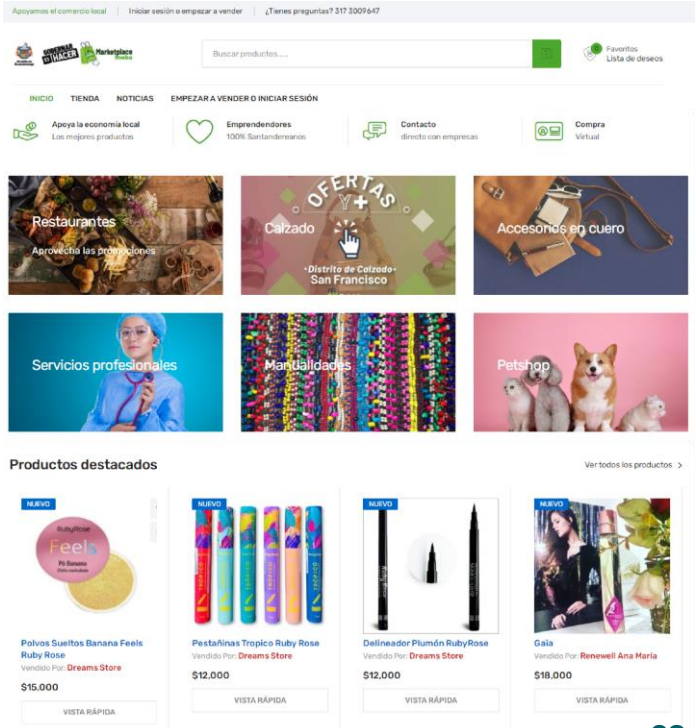

ESTRATEGIA: REACTIVACIÓN ECONÓMICA

ESTRATEGIA MI BARRIO - MI CAMPO: 2023

OBJETIVO: Socializar la oferta institucional del IMEBU en las diferentes comunas y corregimientos de la ciudad de Bucaramanga, articulando al ciudadano en los programas que ofrecemos, según su necesidad. Adicionalmente, vincular a emprendedores en las ferias de reactivación económica de SOMOS LOCALES, buscando con ello dar a conocer sus productos e impulsar su venta.

Barrios Impactados:

*San Francisco, La concordia, La pedregosa , barrio la liberta, porvenir,Mutis,La Joya, Lagos del Cacique, Álvarez, Hacienda San Juan, San Alonso, Santamaría Manuela Beltrán, Guarín, cabecera, paseo de la feria , la Salle, la victoria y Kennedy.

Resultados:

531 Empresarios Atendidos

Corregimientos impactados:

Vereda la Malaña, San José, Vijagual, Rosa Blanca,Monserrate,Bolarqui,El Pedregal, Santos Bajos, Chitota, Pedregal los Cuadros, San Ignacio, Santa Barbara y San Cayetano.

Resultados:

210 Personas Rurales Atendidos

ESTRATEGIA SOMOS LOCALES

2023

OBJETIVO: Conformar la red de emprendedores y micronegocios en las (17) comunas , (1) red rural, con la misión de empoderar las unidades productivas, a través del acompañamiento y fortalecimiento de sus capacidades empresariales de forma asociativa y solidaria en Municipio de Bucaramanga.

CIFRAS DE IMPACTO:

Emprendedores beneficiados en ferias

1637 EMPRENDEDORES

Total de ventas en ferias de emprendimiento

$ 195.352.809

Emprendedores capacitados

1510 EMPRENDEDORES

Fortalecimiento Empresarial
IMEBU.BGA

FORTALECIMIENTO EMPRESARIAL

AVANCE DE METAS

ENERO A JUNIO

Objetivo

Generar y/o apoyar eventos y actividades comerciales que propendan por impulsar el crecimiento de nuevas empresas, el fortalecimiento comercial de las ya existentes e incentivar el emprendimiento en la ciudad como estrategia de reactivación de los diferentes sectores económicos de Bucaramanga. La estrategia está direccionada a la formalización de las empresas y fomentar el trabajo digno y decente, como pilares para el posicionamiento de Bucaramanga como destino clave para la inversión extranjera, además de promocionar el turismo en la ciudad.

EMPRENDIMIENTOS APOYADOS **263**

Edad y sexo

46% 54%

El 33% de los beneficiarios corresponde a 83 Hombres y el 66% a 180 Mujeres.

Comunas

Comuna 1 - 5
Comuna 2 - 5
Comuna 3 - 27
Comuna 4 - 28
Comuna 5 - 11
Comuna 6 - 14
Comuna 7 - 5
Comuna 8 - 5
Comuna 9 - 12
Comuna 10 - 19
Comuna 11 - 21
Comuna 12 - 25
Comuna 13 - 49
Comuna 14 - 5
Comuna 15 - 14
Comuna 16 - 1
Comuna 17 - 14
Corregimiento 1
Corregimiento 2 - 1
Corregimiento 3 - 3

RESULTADOS A JUNIO 2023

Emprendimientos apoyados desde el IMEBU

N°	Feria/Evento	Emprendedores apoyados	Ventas (aprox.)
1	FERIA EXPOASOINDUCALS	20	$ 125.581.000
2	FERIA EXPOCALZADO	14	$ 385.000.000
3	CONGRESO WIME	16	$ 9.846.200
4	EVENTO MAMÁ MIA	8	$ 44.000.000
5	FERIA DEL CAFE	8	$ 8.330.000
6	EVENTO EVERCUP 2023	5	$ 3.990.000
7	EVENTO GOSPEL FEST	8	$ 3.284.000

N°	Festival	Emprendedores apoyados	Ventas (aprox.)
1	FESTIVAL DE LA GALLINA	27	$63.440.000
2	FESTIVAL DE LA FRITANGA	29	$ 113.320.000
3	FESTIVAL DE LA NONA	35	$ 93.370.000
4	FESTIVAL DEL FRITO	25	$ 50.100.000
5	FESTIVAL VEGGIE	20	$ 33.400.000
6	FESTIVAL DEL GUARAPO	29	$ 72.400.000
7	FESTIVAL DIVERSO	19	$ 29.350.000

Generación de empleos 880 empleos generados por los emprendedores

Empleos Sostenidos 32.300 Empleos sostenidos por el sector calzado y moda

309 Emprendedores Capacitados Vitrinismo

Con una inversión de $ 192.607.634, se logró apoyar a más de 1491 empresarios de diferentes sectores que generan 32.300 Empleos en la ciudad.

BANCA CIUDADANA

¡El Banco de las Oportunidades!

MONTO TOTAL DESEMBOLSADO

$6.252.948.246

NÚMERO DE CRÉDITOS DESEMBOLSADOS

1.290

OPERADOR	CANTIDAD
COOPFUTURO	464
CORFAS	555
FUNDESAN	271

EMPLEOS APOYADOS

2.076

(1.346 sostenidos y 730 nuevos empleos)

OPERADOR	CANTIDAD
COOPFUTURO	753
CORFAS	892
FUNDESAN	431

De los cuales 408 fueron destinados a innovación y/o tecnología por un monto total de $2.200.502.439

RESULTADOS ACUMULADOS LÍNEA TRADICIONAL

COOPFUTURO-FUNDESAN-CORFAS

BENEFICIARIOS: LÍNEA TRADICIONAL

Edad y sexo

62%

38%

El 38% de los beneficiarios, se encuentran en el rango de 18 a 39 años de edad.

Tipos de crédito

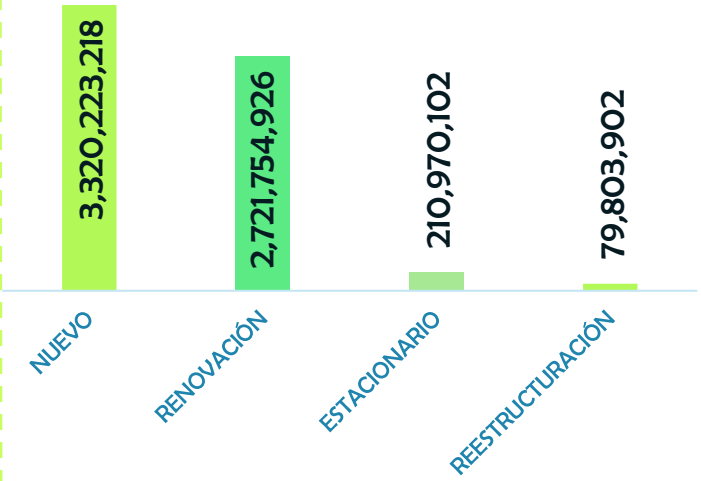

Las reestructuraciones NO generan reportes a centrales de riesgo y no se reportan en los desembolsados.

Sectores económicos

Comercio 48%

Servicios 28%

Producción 15%

Agro 9%

Formalidad

REGISTRO DE CAMARA DE COMERCIO (CC) 22%

RUT (DIAN) 33%

BENEFICIARIOS: LÍNEA TRADICIONAL

Estrato

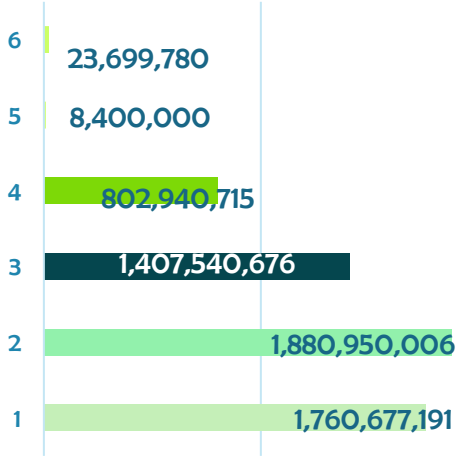

Comuna o corregimiento

Vulnerabilidad

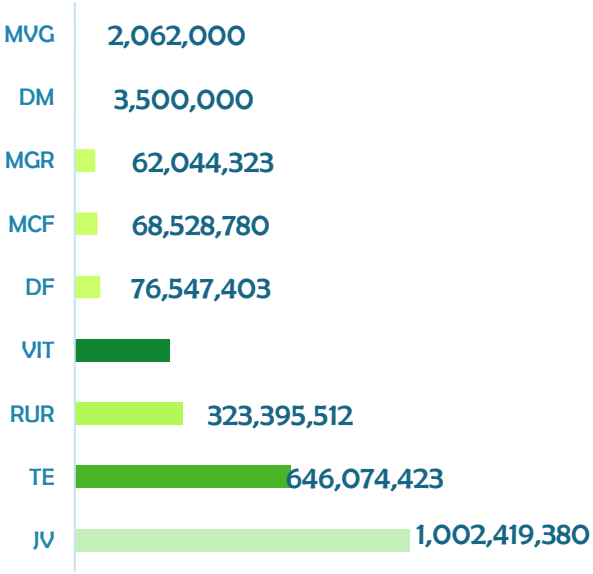

*TE: Tercera Edad, MCF: Madre Cabeza de Familia, JV: Jóvenes 18-28 años, RUR: Rural, VIT: Victimas, DF: Discapacidad Física, MGR: Migrante, MVG: Mujer victima violencia de genero

10,2% de los desembolsos se realizó en la zona rural de Bucaramanga

BANCA CIUDADANA

¡Oportunidad para todos!

PROMOCIÓN

IMPACTO DE LOS CRÉDITOS DESEMBOLSADOS EN EL PROGRAMA

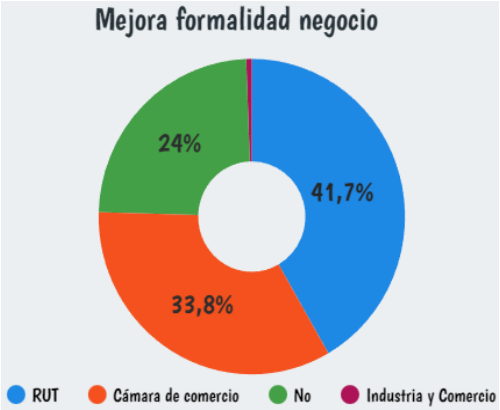

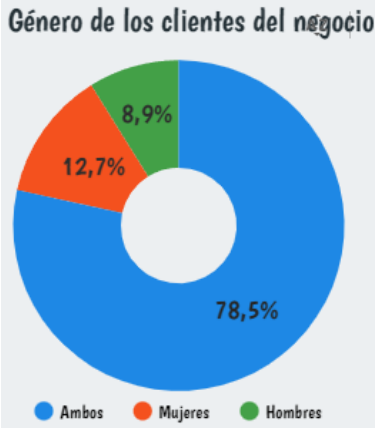

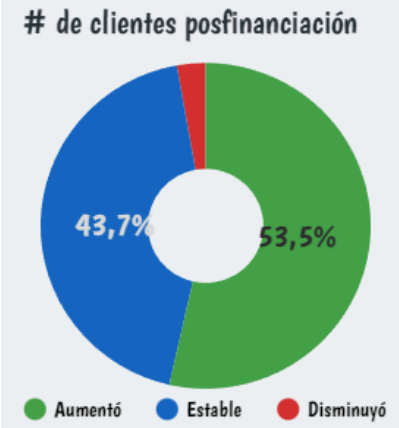

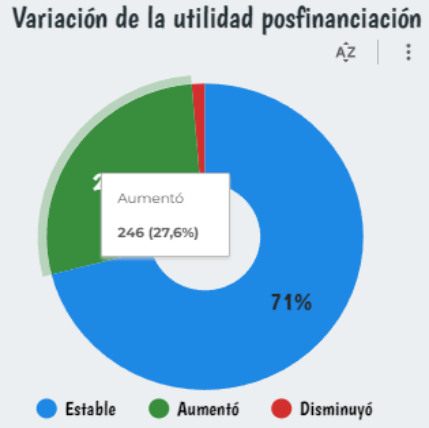

AGENCIA DE EMPLEO

ATENDIDOS
JUNIO 2023

SEXO

60%

40%

NIVEL DE ESTUDIO

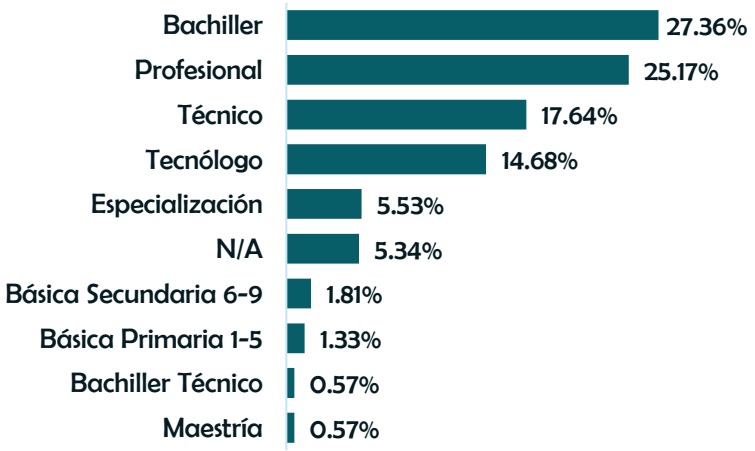

POBLACION VULNERABLE

1% Rural

8% Migrantes

1% Tercera edad

7% Mujer cabeza de familia

2% Víctimas del conflicto

41% Jóvenes

RESULTADOS ACUMULADOS

JUNIO 2023

AGENCIA DE EMPLEO

IMPACTO AGENCIA DE EMPLEO IMEBU

COLOCADOS JUNIO 2023

Actividades profesionales, científicas, técnicas y servicios administrativos	18,00%
Administración pública y defensa, educación y atención de la salud humana	16,74%
Comercio y reparación de vehículos	8,46%
Información y comunicaciones	39,06%
Industrias manufactureras	4,23%
Actividades artísticas, entretenimiento recreación y otras actividades de servicios	5,04%
Transporte y almacenamiento	1,50%
Alojamiento y servicios de comida	2,34%
Explotación de minas y canteras	1,53%
Construcción	3,15%

ESTRATEGIA DE INCLUSIÓN PRODUCTIVA

INCLUSIÓN PRODUCTIVA
MARZO 2023

Mediante la estrategia de inclusión económica el IMEBU tienen como objetivo atender y lograr la inclusión económica y laboral de diferentes grupos de población vulnerable de la ciudad a través de su sensibilización, acompañamiento, formación y accesibilidad a toda la oferta institucional.

TOTAL POBLACIÓN VULNERABLE ATENDIDA POR PROGRAMA :

BANCA CIUDADANA	AGENCIA DE EMPLEO	CDE	COWORKING
200	516	1.272	384

2.372 TOTAL POBLACIÓN VULNERABLE

POBLACIÓN ATENDIDA EN LOS PROGRAMAS DEL IMEBU

POR GÉNERO:

MUJERES	69,94%
HOMBRES	27,87 %

POR TERRITORIO:

RURAL	3,55%
URBANO	96,45%

POR GRUPOS ETAREOS:

ADOLESCENTE	0,23%
JÓVENES	28,17%
ADULTO	62,18%
PERSONAS MAYORES	7,22%

POBLACIÓN VULNERABLE DESTACADA EN CADA PROGRAMA

BANCA CIUDADANA:

Jóvenes	94
Tercera edad	55
Rural	22
Migrantes	8
Mujer cabeza de familia	13

AGENCIA DE EMPLEO:

Jóvenes	368
Migrantes	64
Mujer cabeza de familia	57
Víctimas del conflicto	11
Tercera edad	7

POBLACIÓN VULNERABLE DESTACADA EN CADA PROGRAMA

COWORKING:

Migrantes	78
Mujer cabeza de familia	107
Jóvenes	50
Tercera edad	28
Retornado	20

CDE:

Mujer cabeza de familia	499
Jóvenes	170
Migrantes	114
Víctimas del conflicto	125
Tercera edad	99

INFORME JURÍDICO

GESTIÓN CONTRACTUAL Y PROCESOS JUDICIALES

BALANCE DE CONTRATOS SUSCRITOS 2023

Modalidad	Número de contratos
Mínima cuantía	4
Contratación directa otros (Convenios, arriendo u otros)	11
Subasta Inversa	2
Contratación directa CPS	137
TOTAL	**154**

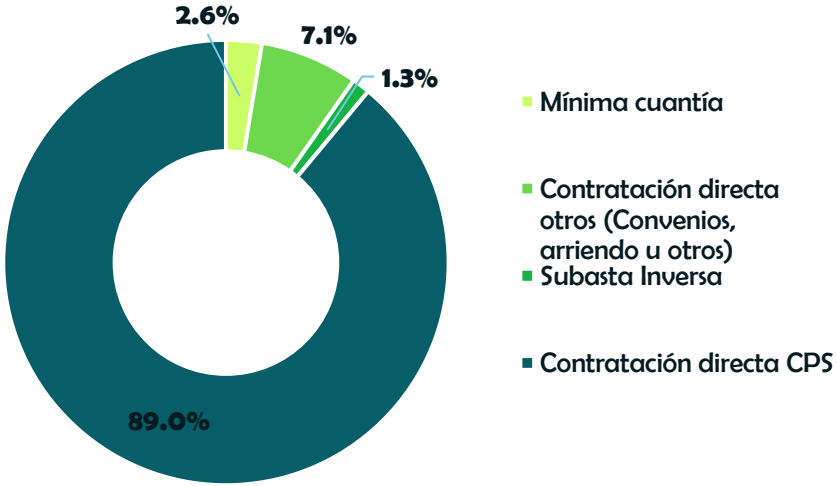

PROCESOS JUDICIALES 2023

RAD. INTERNO	RAD. RAMA JUDICIAL	DESPACHO ORIGEN	DESPACHO ACTUAL	DEMANDANTE O ACCIONANTE	DEMANDADO O ACCIONADO	ESTADO DEL PROCESO
A001	68001333300120160022701	Juzgado Primero Administrativo del Circuito de Bucaramanga	TRIBUNAL ADMINISTRATIVO DE SANTANDER Mag. Ponente SOLANGE BLANCO VILLAMIZAR	Funsesalud	IMEBU	05 junio 2023 - Obedézcase y cúmplase lo resuelto por el H. Tribunal Administrativo de Santander, en providencia calendada el 2 de marzo de 2023, a través de la cual REVOCÓ la sentencia de fecha 19 de septiembre de 2018, proferida por este despacho. En consecuencia y comoquiera que hay condena en costas de 2a instancia en contra de la parte DEMANDANTE, fíjense las agencias en derecho a fin de practicar la respectiva liquidación de costas, con base en el Acuerdo núm. PSAA16-10554 de agosto 5 de 2016 del Consejo Superior de la Judicatura, así: Segunda instancia: En el equivalente al 5 % de lo que se ordenó pagar en el mandamiento de pago: $ 469.450
A002	68001333301020160014300	JUZGADO DECIMO ADMINISTRATIVO DE BUCARAMANGA	JUZGADO DECIMO ADMINISTRATIVO DE BUCARAMANGA	DIEGO FERNANDO CAMACHO VILLAMIZAR	IMEBU	22 de marzo de 2022 Auto señala agencias en derecho 27 Apr 2023 IMEBU Solicita liquidación de costas

PROCESOS JUDICIALES 2023

RAD. INTERNO	RAD. RAMA JUDICIAL	DESPACHO ORIGEN	DESPACHO ACTUAL	DEMANDANTE O ACCIONANTE	DEMANDADO O ACCIONADO	ESTADO DEL PROCESO
A003	68001333300520160022500	JUZGADO QUINTO ADMINISTRATIVO DE BUCARAMANGA	JUZGADO QUINTO ADMINISTRATIVO DE BUCARAMANGA	MIGUEL ANGEL QUINTERO MESA	IMEBU	28 de marzo de 2023. Informa archivo de proceso (archivado)
A004	68001233300020150076201	CONSEJO DE ESTADO - SECCIÓN SEGUNDA - BOGOTÁ *	CONSEJO DE ESTADO - SECCIÓN SEGUNDA - BOGOTÁ *	MABEL VALDIVIESO MANTILLA	IMEBU	Revocar la sentencia del 5 de mayo de 2017 por el Tribunal Administrativo de Santander, que accedió parcialmente a las pretensiones de la demanda interpuesta por la señora Mabel Valdivieso Matilla, en su lugar se dispone: Segundo. Negar las pretensiones de la demanda. Tercero. Condenar en constas en ambas instancias a la señora Mabel Valdivieso Matilla, las cuales deberán ser liquidadas por el Tribunal Administrativo de Santander.
A005	68001333300920170028301	TRIBUNAL ADMINISTRATIVO - SIN SECCIÓN - ORAL - BUCARAMANGA * Ponente: CLAUDIA XIMENA ARDILA PEREZ	TRIBUNAL ADMINISTRATIVO - SIN SECCIÓN - ORAL - BUCARAMANGA * Ponente: CLAUDIA XIMENA ARDILA PEREZ	CORPORACION CENTRO DE ENTRENAMIENTO EMPRESARIAL - CEEM	IMEBU	El presente proceso fue seleccionado para ser redistribuido y enviado al Despacho 08, de conformidad al acuerdo PCSJA22-11976 el 28 de julio de 2022 del H. Consejo Superior de la Judicatura y lo contemplado en el acuerdo CSJSAA22-312 del 16 de septiembre de 2022 del Consejo Seccional de la Judicatura de Santander. 28-03-2023 SOLICITUD DE REMISIÓN DE EXPEDIENTE DIGITAL- IMEBU.

PLAN ESTRATÉGICO INSTITUCIONAL

SEGUIMIENTO

RESULTADOS A JUNIO 2023

SEGUIMIENTO PLANES INSTITUCIONALES	CUMPLIMIENTO
GESTIÓN DE PLANEACIÓN ESTRATÉGICA	II Trimestre
Plan de Acción institucional	51.2%
Plan Anticorrupción y de Atención al Ciudadano	82%
GESTIÓN INFORMÁTICA	II Trimestre
PETIC	50%
Plan de Seguridad de la Información	50%
Plan de Continuidad de TIC's	50%
Plan de Tratamiento de Riesgos de Seguridad y Privacidad de la Información	50%
GESTIÓN DE TALENTO HUMANO Y SST	II Trimestre
Plan de Trabajo Anual de SST	80%
Plan Institucional de Capacitación	93%
Plan de Bienestar e Incentivos Institucionales	80%
Plan Anual de vacantes	100%
Plan de Previsión de Recursos Humanos	100%
Estratégico de Talento Humano	91%
GESTIÓN DOCUMENTAL	II Trimestre
Plan institucional de archivo – pinar IMEBU 2023	10%
TOTAL AVANCE ACUMULADO	**67%**

MIPG

AVANCE MODELO INTEGRADO DE PLANEACIÓN Y GESTION
DE JULIO 2022 A MARZO 2023

EJECUCIÓN A I TRIMESTRE DE 2023

DIMENSIONES	POLÍTICAS	RECOMENDACIONES	ACTIVIDADES	PRODUCTOS
7	13	- REC. FURAG - REC PLAN ANTERIOR	36	43

CUMPLIMIENTO ACUMULADO DE ACUERDO A META MARZO 2023 → 76%

LOGRO		
AÑO 2022		AÑO 2023
III Trim	IV Trim	I Trim
100%	93%	100%

PQRSD

ATENCIÓN AL CIUDADANO Y SEGUIMIENTO PQRSD

RESULTADOS A JUNIO 2023

TIPOLOGÍA PQRS	I TRIMESTRE	
	CANTIDAD	%
Derechos de petición	3	1,9%
Petición General	138	89,6%
Solicitud de información	9	5,8%
Petición Autoridad	4	2,6%
Informes	0	0%
TOTAL	**154**	**100%**

TIPOLOGÍA PQRS	I TRIMESTRE	
	CANTIDAD	%
Sub. Técnica	139	90,3%
Jurídica	5	3,2%
Sub. Admin y Fin.	10	6,5%
Dirección	0	0%
Contabilidad	0	0%
Control Interno	0	0%
Sistemas	0	0%
TOTAL	**154**	**100%**

En atención al cumplimiento del Procedimiento de Atención al Ciudadano y del Modelo de Servicio al Ciudadano, en el año 2023, el IMEBU ha recibido 154 PQRSD de las cuales el 96,1% se encuentran cerradas y/o respondidas y el 3,9% restante.

EJECUCIÓN PRESUPUESTAL

INGRESOS Y EGRESOS

EJECUCIÓN PRESUPUESTAL A MARZO 2023

Descripción	Presupuesto Definitivo	Total Recaudos	% Eje
Ingresos Corrientes	$ 8,565,232,977	$ 5,140,232,981	60%
Recursos de Capital	$ 4,030,397,103	$ 4,128,169,014	102.4%
Total Ingresos	**$ 12,595,630,081**	**$ 9,268,401,996**	**73.6%**

Descripción	Presupuesto Definitivo	Total Ejecutado Según CDP's	% Eje
Gastos de personal	$ 1,652,841,781	$ 646,030,464	39.1%
Adquisición de bienes y servicios	$ 963,640,111	$ 607,658,975	63.1%
Sentencias y Conciliaciones	$ 0	$ 0	0%
Cuota de fiscalización y auditaje	$ 42,616,000	$ 42,616,000	100%
Total Gastos Funcionamiento	**$ 2,659,097,892**	**$ 1,296,305,439**	**48.7%**

Descripción	Presupuesto Definitivo	Total Ejecutado Según CDP's	% Eje
Otros Bienes transportables (excepto productos metálicos, maquinaria y equipo)	$ 50,000,000	$ 50,000,000	100%
Servicios de alojamiento; servicios de suministro de comidas y bebidas; servicios de transporte; y servicios de distribución de electricidad, gas y agua	$ 129,234,828	$ 115,680,000	89.5%
Servicios financieros y servicios conexos, servicios inmobiliarios y servicios de leasing	$ 1.324.798.989	$ 1.231.715.500	93%
Servicios para la comunidad, sociales y personales	$ 6,902,726,413	$ 3,730,974,301	54.1%
Fondo de Prestamos	$ 1,529,771,957	$ 1,298,771,958	84.9%
Total Gastos Inversión	**$ 9,936,532,189**	**$ 6,427,141,759**	**64.7%**

Total Gastos	**$ 12,595,630,081**	**$ 7,723,447,198**	**61.3%**

** Para consultar todos los estados financieros del Instituto ingrese al siguiente link *https://imebu.gov.co/web5/estados-financieros/*

Alcaldía de Bucaramanga

IMEBU

INSTITUTO MUNICIPAL DE EMPLEO Y FOMENTO EMPRESARIAL DE BUCARAMANGA