



ALCALDÍA DE
BUCARAMANGA
Municipio de Bucaramanga

**GOBERNAR
ES HACER**



**INFORME DE GESTIÓN - TERCER
TRIMESTRE 2020
SECRETARÍA DE HACIENDA**

**SECRETARIA DE HACIENDA
INFORME DE GESTIÓN
PERÍODO: TERCER TRIMESTRE DE 2020**

COORDINACIÓN DE PRESUPUESTO

I. EJECUCIÓN DE RESERVAS

RESERVAS	PRESUPUESTO DEFINITIVO	PAGOS A 30 DE SEPTIEMBRE DE 2020	% EJEC
RESERVAS FUNCIONAMIENTO	1.083.235.384	84.277.306	8%
RESERVAS DEUDA	4.143.162.806	672.363.221	16%
SECRETARIAS-INVERSION	53.566.949.016	27.616.963.657	52%
TOTAL EJECUTADO A 30 DE SEPTIEMBRE 2020	58.793.347.206	28.373.604.183	48%

Tabla 1 estado de reservas periodo de Enero – Septiembre 30 de 2020

RESERVAS FUNCIONAMIENTO	PRESUPUESTO DEFINITIVO	PAGOS A 30 DE SEPTIEMBRE DE 2020	% EJEC
GASTOS DE PERSONAL	26.872.213	25.968.533	97%
GASTOS GENERALES	1.056.363.171	58.308.773	6%
TOTAL	1.083.235.384	84.277.306	8%
RESERVAS DEUDA	PRESUPUESTO DEFINITIVO	PAGOS A 30 DE SEPTIEMBRE DE 2020	% EJEC
APORTES AL FONDO DE CONTINGENCIAS DE LAS ENTIDADES ESTATALES	4.077.537.281	606.737.696	15%
APORTES AL FONDO DE CONTINGENCIAS DE LAS ENTIDADES ESTATALES VIGENCIAS ANTERIORES	65.625.525	65.625.525	100%
TOTAL	4.143.162.806	672.363.221	16%
SECRETARIAS-INVERSION	PRESUPUESTO DEFINITIVO	PAGOS A 30 DE SEPTIEMBRE DE 2020	% EJEC
SECRETARIA ADMINISTRATIVA	73.355.408	67.929.603	93%

SECRETARIA DE EDUCACIÓN	2.792.527.802	1.341.655.211	48%
SECRETARIA DE INFRAESTRUCTURA	48.913.836.255	25.480.868.825	52%
SECRETARIA DE DESARROLLO SOCIAL	59.410.750	0	0%
SECRETARIA DEL INTERIOR	122.680.845	122.680.844	100%
SECRETARIA DE PLANEACIÓN	7.851.415	7.851.415	100%
SECRETARIA DE HACIENDA	546.274.807	0	0%
SECRETARIA DE SALUD Y AMBIENTE	893.428.401	548.394.421	61%
FONDO LOCAL DE SALUD	157.583.337	47.583.337	30%
TOTAL	53.566.949.020	27.616.963.657	52%
TOTAL EJECUTADO A 30 DE SEPTIEMBRE 2020	58.793.347.210	28.373.604.183	48%

II. EJECUCIÓN DE GASTOS DE FUNCIONAMIENTO

Para el 2020 el Municipio presupuestó Inicialmente unos egresos o gastos totales por 1.001.437 Billones, a septiembre 30 se adicionaron recursos por valor de \$146.074 millones para un Presupuesto Final en el gasto de \$1.147.512 billones, incluyendo aquellos financiados con transferencias de la nación y con recursos de destinación específica. Estos egresos abarcan el funcionamiento del Municipio, la realización de proyectos de inversión, el saneamiento fiscal y el pago de la deuda pública y las reservas del año 2019 así:

Tabla 2 Detalle de gasto (corte 30 de septiembre)

DETALLE DEL GASTO	VALOR
GASTOS DE FUNCIONAMIENTO	94.241.437.640
GASTOS DE INVERSION	484.378.911.564
RESERVAS	58.793.347.206
GASTOS DE DEUDA PUBLICA	18.334.869.227
TOTAL GASTOS	655.748.565.638

- **GASTOS DE FUNCIONAMIENTO**

El Municipio de Bucaramanga a partir de la firma del Programa de Ajuste Fiscal y Financiero, se comprometió a mantener una estructura financiera en la que sus gastos de funcionamiento (gastos de personal, gastos generales y transferencias) en ningún momento superen las disponibilidades de ingresos corrientes de libre destinación, de manera que permitan dejar un remanente para cancelar el déficit acumulado de vigencias anteriores, el servicio de la deuda con las Entidades Financieras, otros pasivos y la inversión social en los diferentes sectores del Plan de Desarrollo periodo 2020-2023.

A septiembre 30 de 2020, los Gastos de Funcionamiento no han superado los porcentajes del ICLD en los términos del Escenario Financiero del Programa de Saneamiento Fiscal y Financiero. Como se puede observar el comportamiento del Ingreso Corriente de Libre Destinación, con el nivel de recaudo del periodo de Enero a Septiembre de 2020 y el comportamiento del Gasto de Funcionamiento, se presenta un nivel importante de austeridad

Tabla 3 Comportamiento del Gasto de Funcionamiento periodo de Enero – Septiembre 30 de 2020



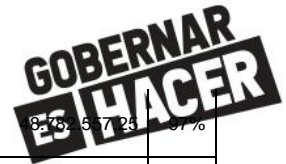
Rubro	Descripción Rubro	Presupuesto Inicial	Presupuesto Definitivo	TOTAL COMPROMISOS		% Ejec
				Compromisos Acumulados	Obligaciones	
2	GASTOS	1.001.437.997.369,00	1.147.512.640.900,05	655.748.565.637,90	536.337.521.604,41	57%
21	GASTOS DE FUNCIONAMIENTO	135.286.736.709,00	136.388.900.040,09	95.324.673.024,24	83.070.654.694,68	70%
211	GASTOS DE PERSONAL	44.084.876.458,00	44.018.833.725,00	29.916.507.748,99	25.757.689.399,00	68%
2110	SERVICIOS PERSONALES ASOCIADOS A LA NOMINA	26.537.254.929,00	25.544.754.929,00	15.466.568.694,00	13.695.179.021,00	61%
2110001	SUELDOS	18.251.430.892,00	17.665.461.028,00	11.972.760.784,00	10.624.932.686,00	68%
2110002	JORNALES	835.331.019,00	835.331.019,00	588.605.619,00	425.356.378,00	70%
2110003	SUBSIDIO DE TRANSPORTE	34.931.520,00	34.931.520,00	15.527.525,00	12.222.483,00	44%
2110006	BONIFICACIONES	131.751.724,00	131.751.724,00	24.185.504,00	17.401.543,00	18%
2110007	PRIMA VACACIONAL	1.149.628.714,00	1.149.628.714,00	585.536.783,00	495.828.243,00	51%
2110008	PRIMA DE SERVICIO	1.842.527.391,00	1.742.527.391,00	740.789.411,00	732.494.391,00	43%
2110009	PRIMA COSTO DE VIDA	0,00	35.969.864,00	16.457.857,00	16.457.857,00	46%
2110010	PRIMA DE ANTIGUEDAD	24.219.780,00	24.219.780,00	22.354.294,00	22.354.294,00	92%
2110011	INTERESES A LAS CESANTIAS	248.196.260,00	248.196.260,00	148.251.394,00	145.435.576,00	60%
2110019	PRIMA DE NAVIDAD	2.041.662.543,00	1.841.662.543,00	173.784.199,00	149.637.163,00	9%
2110020	INDEMNIZACION POR VACACIONES	722.013.869,00	572.013.869,00	381.753.081,00	342.207.655,00	67%
2110022	HORAS EXTRAS	380.812.400,00	380.812.400,00	188.180.949,00	171.374.711,00	49%
2110024	PRIMA TECNICA Y CLIMATICA	122.812.028,00	122.812.028,00	87.218.709,00	58.276.885,00	71%
2110026	BONIFICACION ESPECIAL DE SERVICIOS PRESTADOS	523.586.476,00	523.586.476,00	410.075.233,00	379.184.770,00	78%
2110028	SUBSIDIO DE ALIMENTACION	13.106.746,00	13.106.746,00	0,00	0,00	0%
2110029	BONIFICACION DE RECREACION	99.730.752,00	99.730.752,00	65.363.814,00	56.290.848,00	66%
2110030	BONIFICACION DE DIRECCION	68.410.252,00	68.410.252,00	38.504.032,00	38.504.032,00	56%
2110032	BONIFICACION DE GESTION TERRITORIAL	17.102.563,00	17.102.563,00	7.219.506,00	7.219.506,00	42%
2110033	DOTACION DE PERSONAL (VESTUARIO Y CALZADO)	30.000.000,00	37.500.000,00	0	0,00	0%



2111	SERVICIOS PERSONALES INDIRECTOS	9.300.000.000,00	10.226.457.267,00	9.071.513.675,99	6.728.881.408,00	89%
2111013	CONTRATOS DE APRENDIZAJE SENA	400.000.000,00	300.000.000,00	166.519.228,00	158.384.920,00	56%
2111028	OTROS SERVICIOS PERSONALES	2.350.000.000,00	2.404.203.600,00	2.150.203.333,33	1.640.843.329,00	89%
2111061	HONORARIOS	6.550.000.000,00	7.522.253.667,00	6.754.791.114,66	4.929.653.159,00	90%
2112	CONTRIBUCIONES INHERENTES A LA NOMINA DEL SECTOR PRIVADO	3.387.721.219,00	3.387.721.219,00	2.881.551.107,00	2.881.519.607,00	85%
2112126	ENTIDADES PROMOTORAS DE SALUD	1.456.982.594,00	1.456.982.594,00	1.015.330.200,00	1.015.298.700,00	70%
2112127	FONDO DE PENSIONES	952.381.846,00	952.381.846,00	888.570.600,00	888.570.600,00	93%
2112134	FONDO DE CESANTIAS	978.356.779,00	978.356.779,00	977.650.307,00	977.650.307,00	100%
2113	CONTRIBUCIONES INHERENTES A LA NOMINA SECTOR PUBLICO	2.518.848.484,00	2.518.848.484,00	1.281.788.772,00	1.237.023.863,00	51%
2113126	ENTIDADES PROMOTORAS DE SALUD	199.994.240,00	199.994.240,00	1.619.000,00	1.619.000,00	1%
2113127	FONDO DE PENSIONES	1.386.879.567,00	1.386.879.567,00	511.550.100,00	511.550.100,00	37%
2113128	RIESGOS PROFESIONALES	235.076.560,00	235.076.560,00	121771500	121.771.500,00	52%
2113134	FONDO DE CESANTIAS Y PROVISIONES	696.898.117,00	696.898.117,00	646848172	602.083.263,00	93%
2114	CONTRIBUCIONES INHERENTES A LA NOMINA APORTES PARAFISCALES	2.341.051.826,00	2.341.051.826,00	1.215.085.500,00	1.215.085.500,00	52%
2114010	APORTE 0,5% SOBRE SUELDOS Y JORNALES PARA EL SENA	130.899.925,00	130.899.925,00	67.610.800,00	67.610.800,00	52%
2114011	APORTE INSTITUTO COLOMBIANO DE BIENESTAR FAMILIAR	785.399.549,00	785.399.549,00	404.914.500,00	404.914.500,00	52%
2114012	APORTE 0,5% SOBRE SUELDOS Y JORNALES PARA EL ESAP	130.899.925,00	130.899.925,00	67.610.800,00	67.610.800,00	52%
2114013	CAJA DE COMPENSACION FAMILIAR	1.047.199.399,00	1.047.199.399,00	539.873.100,00	539.873.100,00	52%
2114014	APORTE 1% SOBRE SUELDOS Y JORNALES A LAS ESCUELAS INSTITUCIONALES	246.653.028,00	246.653.028,00	135.076.300,00	135.076.300,00	55%
212	GASTOS GENERALES	16.940.200.000,00	15.802.214.200,00	12.259.303.982,98	5.380.113.153,33	78%
2120	ADQUISICION DE BIENES	1.046.000.000,00	861.796.400,00	563.328.238,63	303.962.195,83	65%
2120032	EQUIPOS VARIOS	30.000.000,00	50.000.000,00	0,00	0,00	0%



MUNICIPALIDAD DE
BUCARAMANGA
Municipio de Bucaramanga



2120035	COMBUSTIBLES Y LUBRICANTES	200.000.000,00	145.796.400,00	141.511.700,00	857.517,25	81%
2120039	PÁPELERIA Y UTILES DE ESCRITORIO	496.000.000,00	516.000.000,00	417.669.670,63	251.032.770,58	81%
2120043	MATERIALES Y SUMINISTROS	320.000.000,00	150.000.000,00	4.146.868,00	4.146.868,00	3%
2121	ADQUISICION DE SERVICIOS	15.505.200.000,00	14.465.446.333,00	11.548.971.380,35	4.964.146.593,50	80%
2121031	IMPRESOS Y PUBLICACIONES	250.000.000,00	170.000.000,00	148.701.701,00	92.800.735,00	87%
2121036	MANTENIMIENTO REPARACION DE VEHICULOS Y LLANTAS	450.000.000,00	450.000.000,00	448.819.737,00	0,00	100%
2121037	MANTENIMIENTO REPARACION DE EQUIPOS	190.000.000,00	190.000.000,00	4.000.000,00	4.000.000,00	2%
2121041	VIATICOS Y GASTOS DE VIAJE	85.000.000,00	75.000.000,00	17.992.946,00	17.992.946,00	24%
2121046	VIATICOS Y GASTOS DE VIAJE (TRABAJADORES OFICIALES)	50.000.000,00	20.000.000,00	7.002.325,00	7.002.325,00	35%
2121048	GASTOS JUDICIALES	60.000.000,00	30.000.000,00	251.100,00	251.100,00	1%
2121052	ARRENDAMIENTOS	350.000.000,00	167.746.333,00	167.746.333,00	0,00	100%
2121053	PRIMAS Y GASTOS DE SEGUROS	3.060.000.000,00	2.482.500.000,00	2.395.343.194,00	2.368.536.563,00	96%
2121056	SERVICIOS PUBLICOS	3.775.200.000,00	3.735.200.000,00	2.472.112.861,50	2.326.599.729,50	66%
21210561	ENERGIA	1.920.000.000,00	1.920.000.000,00	1.404.507.976,00	1.258.994.844,00	73%
21210562	TELECOMUNICACIONES	660.000.000,00	660.000.000,00	518.635.506,80	518.635.506,80	79%
21210563	ACUEDUCTO, ALCANTARILLADO Y ASEO	672.000.000,00	672.000.000,00	254.354.769,70	254.354.769,70	38%
21210564	GAS NATURAL	7.200.000,00	7.200.000,00	911.650,00	911.650,00	13%
21210565	OTROS SERVICIOS PUBLICOS	516.000.000,00	476.000.000,00	293.702.959,00	293.702.959,00	62%
2121057	CONTRIBUCIONES, TASAS, IMPUESTOS Y MULTAS	250.000.000,00	250.000.000,00	114.143.942,00	114.143.942,00	46%
2121062	MANTENIMIENTO DEL EDIFICIO	1.120.000.000,00	1.030.000.000,00	753.198.178,85	5.500.000,00	73%
2121064	COMUNICACIONES Y TRANSPORTES	565.000.000,00	565.000.000,00	564.774.396,00	27.319.253,00	100%
2121072	SERVICIO DE VIGILANCIA	5.300.000.000,00	5.300.000.000,00	4.454.884.666,00	0,00	84%
2123	GASTOS DE BIENESTAR SOCIAL Y SALUD OCUPACIONAL	159.000.000,00	289.000.000,00	133.212.757,00	98.212.757,00	46%



ALCALDÍA DE
BUCARAMANGA
Municipio de Bucaramanga

**GOBERNAR
ES HACER**

	GASTOS DE BIENESTAR SOCIAL Y SALUD OCUPACIONAL	159.000.000,00	289.000.000,00	133.212.757,00	98.212.757,00	46%
2124	OTROS GASTOS GENERALES	230.000.000,00	185.971.467,00	13.791.607,00	13.791.607,00	7%
2124001	OTROS GASTOS GENERALES	230.000.000,00	185.971.467,00	13.791.607,00	13.791.607,00	7%
213	TRANSFERENCIAS	73.921.660.251,00	75.144.616.731,00	51.910.853.909,18	51.733.802.837,35	69%
2130	TRANSFERENCIAS AL SECTOR PUBLICO	32.710.771.151,00	34.229.799.684,00	23.317.305.048,07	23.151.922.521,24	68%
2130090	APORTES METROLINEA	-	700.000.000,00	700.000.000,00	700.000.000,00	100%
2130121	APORTE CAJA DE PREVISION SOCIAL MUNICIPAL	3.172.400.000,00	2.534.579.033,00	1.980.624.394,00	1.980.624.394,00	78%
2130122	INVISBU	3.400.000.000,00	3.400.000.000,00	2.565.000.000,00	2.565.000.000,00	75%
2130127	CUOTA DE FISCALIZACION	5.105.957.644,00	5.105.957.644,00	4.052.976.726,00	4.052.976.726,00	79%
2130128	INSTITUTO DEL DEPORTE	2.630.671.700,00	2.630.671.700,00	1.973.131.778,00	1.973.131.778,00	75%
2130133	APORTE DEL CONCEJO MUNICIPAL (HONORARIOS)	1.576.223.487,00	1.576.223.487,00	1.217.745.298,00	1.201.987.270,00	77%
2130134	APORTE AL CONCEJO MUNICIPAL FUNCIONAMIENTO	5.901.780.150,00	5.901.780.150,00	3.616.588.290,07	3.466.963.791,24	61%
2130139	APORTE PERSONERIA MUNICIPAL	6.688.684.170,00	6.688.684.170,00	4.098.800.062,00	4.098.800.062,00	61%
2130141	SOBRETASA AL AREA METROPOLITANA	406.000.000,00	406.000.000,00	220.516.747,00	220.516.747,00	54%
2130142	AREA METROPOLITANA	3.748.529.000,00	5.205.378.500,00	2.811.396.753,00	2.811.396.753,00	54%
2130144	APORTE BOMBEROS BUCARAMANGA	80.525.000,00	80.525.000,00	80.525.000,00	80.525.000,00	100%
2132	TRANSFERENCIAS DE PREVISION Y SEGURIDAD SOCIAL	28.080.000.000,00	27.765.000.000,00	19.332.859.919,00	19.332.859.919,00	70%
2132021	PAGO DE PENSIONADOS	26.952.860.265,00	26.637.860.265,00	18.264.023.544,00	18.264.023.544,00	69%
2132022	AUXILIO FUNERARIO PENSIONADOS MUNICIPIO	80.000.000,00	80.000.000,00	21.696.640,00	21.696.640,00	27%
2132023	PAGO DE PENSIONADOS RECURSOS FONPET	1.047.139.735,00	1.047.139.735,00	1.047.139.735,00	1.047.139.735,00	100%
2134	TRANSFERENCIAS CORRIENTES	12.807.211.600,00	12.807.211.600,00	9.209.269.786,11	9.209.269.786,11	72%
2134006	INDEMNIZACIONES JUDICIALES SENTENCIAS Y CONCILIACIONES	100.000.000,00	100.000.000,00	51.690.906,11	51.690.906,11	52%
2134015	TRANSFERENCIA CUERPO DE BOMBEROS	12.707.211.600,00	12.707.211.600,00	9.157.578.880,00	9.157.578.880,00	72%



2135	A OTRAS ENTIDADES	323.677.500,00	342.605.447,00	51.419.156,00	39.750.611,00	15%
2135001	TRANSFERENCIAS A LA POLICIA NACIONAL PARA GASTOS DE ADMINISTRACION, FUNCIONAMIENTO E INFRAESTRUCTURA DEL REGISTRO NACIONAL DE MEDIDAS CORRECTIVAS	323.677.500,00	323.677.500,00	32.491.209,00	20.822.664,00	10%
2135002	TRANSFERENCIA A LA POLICIA NACIONAL PARA GASTOS DE ADMINISTRACION, FUNCIONAMIENTO E INFRAESTRUCTURA DEL REGISTRO NACIONAL DE MEDIDAS CORRECTIVAS RECURSOS DE BALANCE	0,00	18.927.947,00	18.927.947,00	18.927.947,00	100%
214	PAGO DEFICIT DE FUNCIONAMIENTO	0	0,00	0,00	0,00	0%
2141	CAUSADO CON POSTERIORIDAD AL 31 DE DICIEMBRE DEL 2000	0	0,00	0,00	0,00	0%
214101	DEFICIT FUNCIONAMIENTO	0	0,00	0,00	0,00	0%
215	OTROS GASTOS DE FUNCIONAMIENTO	340.000.000,00	340.000.000,00	154.771.999,00	114.771.999,00	46%
2151	OTROS GASTOS DE FUNCIONAMIENTO	340.000.000,00	340.000.000,00	154.771.999,00	114.771.999,00	46%
2151010	PROGRAMAS RECREATIVOS, CULTURALES Y DEPORTIVOS	70.000.000,00	70.000.000,00	0,00	0,00	0%
2151011	APORTE AL SINDICATO PARA DEPORTES	6.000.000,00	6.000.000,00	6.000.000,00	6.000.000,00	100%
2151012	UTILES ESCOLARES PARA HIJOS DE TRABAJADORES	40.000.000,00	40.000.000,00	13980528,00	13.980.528,00	35%
2151013	APORTE POR MUERTE DE TRABAJADORES Y FAMILIARES	10.000.000,00	10.000.000,00	7.022.424,00	7.022.424,00	70%
2151014	APORTE EDUCACION SINDICAL Y CONVENCIONAL	100.000.000,00	100.000.000,00	79.887.059,00	79.887.059,00	80%
2151015	BECAS PARA HIJOS DE TRABAJADORES Y BECAS UNIVERSITARIAS PARA TRABAJADORES	50.000.000,00	50.000.000,00	7.881.988,00	7.881.988,00	16%
2151016	INHUMACION PERSONAS INDIGENTES	52.000.000,00	52.000.000,00	40.000.000,00	0,00	77%
2151017	RESERVA TRANSFERENCIAS DE LEY	1.000.000,00	1.000.000,00	0,00	0,00	0%
2151018	VIGILANCIA FORESTAL	1.000.000,00	1.000.000,00	0,00	0,00	0%
2151019	FONDO DE COMPENSACION INTERSECRETARIAL	10.000.000,00	10.000.000,00	0,00	0,00	0%
	RESERVAS					



21 ALCALDÍA DE BUCARAMANGA
Municipio de Bucaramanga

**GOBERNAR
ES HACER**

GASTOS DE FUNCIONAMIENTO						
211	GASTOS DE PERSONAL					
2111	SERVICIOS PERSONALES INDIRECTOS					
2111028	OTROS SERVICIOS PERSONALES	0,00	4.380.000,00	4.380.000,00	4.380.000,00	100%
2111061	HONORARIOS	0,00	22.492.213,00	22.492.213,00	21.588.533,00	100%
212	GASTOS GENERALES					
2120	ADQUISICION DE BIENES					
2120035	COMBUSTIBLES Y LUBRICANTES	0,00	35.256.012,37	35.256.012,37	33.460.922,00	100%
2121	ADQUISICION DE SERVICIOS					
2121036	MANTENIMIENTO REPARACION DE VEHICULOS Y LLANTAS	0,00	11.180.641,00	11.180.641,00	7.750.433,00	100%
2121037	MANTENIMIENTO Y REPARACION DE EQUIPOS	0,00	26.418.642,00	26.418.642,00	0,00	100%
2121062	MANTENIMIENTO DEL EDIFICIO	0,00	120.310.246,57	120.310.246,57	0,00	100%
2121064	COMUNICACIONES Y TRANSPORTE	0,00	101.113.472,00	101.113.472,00	17.097.418,00	100%
2121072	SERVICIO DE VIGILANCIA	0,00	762.084.157,15	762.084.157,15	0,00	100%
	TOTAL RESERVAS	0,00	1.083.235.384,09	1.083.235.384,09	84.277.306,00	100%

Fuente: Ejecución presupuestal Gastos a 30 de Septiembre de 2020

• EJECUCIÓN DE INVERSION

En los Gastos de Inversión por cada secretaria se presupuestaron inicialmente recursos por \$791.527 millones, y a 30 de septiembre se llegó a un presupuesto definitivo de \$930.877 millones, de los cuales se ejecutaron \$537.945 millones con un porcentaje de ejecución del 58%.

TIPO DE GASTO	PRESUPUESTO INICIAL	PRESUPUESTO DEFINITIVO	COMPROMISOS A 30 DE SEPTIEMBRE 2020	% EJECUCIÓN
SECRETARIA ADMINISTRATIVA	1.980.000.000	5.623.355.408	907.628.112	16%
SECRETARIA DE EDUCACIÓN	314.634.262.581	316.443.427.797	218.959.632.068	69%
SECRETARIA DE INFRAESTRUCTURA	128.816.325.244	194.804.154.906	96.068.272.608	49%
SECRETARIA DE DESARROLLO SOCIAL	21.208.215.000	24.303.164.844	9.197.380.989	38%

SECRETARIA DEL INTERIOR	20.933.437.029	33.826.913.132	8.530.697.783	25%
SECRETARIA DE PLANEACIÓN	2.937.475.000	2.671.256.746	1.874.425.419	70%
SECRETARIA DE HACIENDA	31.000.000.000	78.127.437.799	13.222.910.142	17%
SECRETARIA DE SALUD Y AMBIENTE	224.552.449.016	246.654.749.130	168.311.255.963	68%
SECRETARIA JURÍDICA	200.000.000	100.000.000	81.949.999	82%
INSTITUTO DE LA JUVENTUD, EL DEPORTE Y RECREACION DE BUCARAMANGA "INDERBU"	8.894.365.402	4.894.365.402	3.944.357.552	81%
INSTITUTO MUNICIPAL DE CULTURA Y TURISMO DE BUCARAMANGA	21.633.985.362	5.266.489.324	4.770.555.806	91%
INSTITUTO DE VIVIENDA DE INTERES SOCIAL Y REFORMA URBANA DEL MUNICIPIO DE BUCARAMANGA "INVISBU"	10.532.978.648	14.162.100.885	9.025.884.013	64%
INSTITUTO MUNICIPAL DE EMPLEO Y FOMENTO EMPRESARIAL DEL MUNICIPIO DE BUCARAMANGA "IMEBU"	4.203.640.516	4.000.000.000	3.050.910.126	76%
TOTAL	791.527.133.798	930.877.415.373	537.945.860.580	58%

Tabla 4: Gastos de inversión periodo de Enero – Septiembre 30 de 2020

- **Servicio de la Deuda Pública**

En el 2020 se destinó inicialmente para la partida presupuestal Servicio Deuda Pública la suma de \$74.624 millones, al cual se adicionaron recursos por \$4.143 millones correspondiente a reservas 2019 y \$1.479 millones adiciones correspondientes a estampillas y aportes a fondo de contingencias para un presupuesto final de \$80.246 millones, como se detalla a continuación:

Tabla 5: Servicio de la Deuda Pública periodo de Enero – Septiembre 30 de 2020

	Descripción Rubro	Presupuesto Inicial	Presupuesto Definitivo	Compromisos Acumulados	Obligaciones	% Ejecución
23	SERVICIOS DE LA DEUDA PUBLICA	74.624.126.862,00	80.246.325.487,22	16.734.355.649,96	13.246.923.770,19	21%
231	DEUDA PUBLICA INTERNA	74.624.126.862,00	80.246.325.487,22	16.734.355.649,96	13.246.923.770,19	21%
2310027	CUOTAS PARTES Y BONOS PENSIONALES	1.000.000.000,00	1.000.000.000,00	955943371,27	950.026.057,42	96%
2310029	20% ESTAMPILLA PROANCIANO MUNICIPAL VIGENCIAS ANTERIORES	0,00	300.811.179,24	0,00	0,00	0%

	Descripción Rubro	Presupuesto Inicial	Presupuesto Definitivo	Compromisos Acumulados	Obligaciones	% Ejecución
2310196	AMORTIZACIONES DE DEUDA PUBLICA INTERNA	16.200.278.256,00	16.200.278.256,00	8.161.642.083,42	8.161.642.083,42	50%
2310197	INTERESES COMISIONES Y GASTOS DEUDA PUBLICA INTERNA	18.905.721.744,00	18.905.721.744,00	8.819.843.822,18	8.819.599.180,88	47%
2310199	APORTES AL FONDO DE CONTINGENCIAS DE LAS ENTIDADES ESTATALES	11.803.560.292,00	11.803.560.292,00	274.089.684,61	274.089.684,61	2%
2310200	APORTE AL FONDO DE CONTINGENCIAS DE LAS ENTIDADES ESTATALES VIGENCIA ANTERIOR	0,00	1.153.513.643,19	98.639.269,00	98.639.269,00	9%
2310201	APORTES AL FONDO DE CONTINGENCIAS DE LAS ENTIDADES ESTATALES DEVOLUCION PREDIAL	26.714.566.570,00	26.714.566.570,00	0,00	0,00	0%
2310202	APORTE AL FONDO DE CONTINGENCIAS DE LAS ENTIDADES ESTATALES VIGENCIAS EXPIRADAS	0,00	24.710.996,92	24710996,92	24.710.996,47	100%
	TOTAL ANTES DE RESERVAS	74.624.126.862,00	76.103.162.681,35	18.334.869.227,40	18.328.707.271,80	24%
	RESERVAS					
23	SERVICIO DE LA DEUDA PUBLICA					
231	DEUDA PUBLICA INTERNA					
2310199	APORTES AL FONDO DE CONTINGENCIAS DE LAS ENTIDADES ESTATALES	0,00	4.077.537.280,87	4.077.537.280,87	606.737.695,55	100%
2310200	APORTE AL FONDO DE CONTINGENCIAS DE LAS ENTIDADES ESTATALES VIGENCIA ANTERIOR	0,00	65.625.525,00	65.625.525,00	65.625.525,00	100%
	TOTAL RESERVAS DEUDA	0,00	4.143.162.805,87	4.143.162.805,87	672.363.220,55	100%

Con respecto a la deuda pública con la banca, a la fecha el Municipio mantiene una deuda total de \$202.837 millones, distribuidos en intereses, comisiones y amortizaciones a la deuda.

- **SALDO DE LA DEUDA A 30 DE SEPTIEMBRE DE 2020**

Tabla 6: Saldo de la Deuda Pública periodo de Enero – Septiembre 30 de 2020

BANCO	VALOR DESEMBOLSADO	SALDO A 30 DE SEPTIEMBRE DE 2020
ITAU	2.006.016.047	877.632.021
BBVA	48.000.000.000	36.642.857.143
BOGOTA	60.000.000.000	56.562.500.000
OCCIDENTE	50.000.000.000	45.416.666.371
COLPATRIA	66.000.000.000	38.021.929.799
BANCO AGRARIO DE COLOMBIA	31.244.282.574	25.316.099.201
TOTAL	\$ 257.250.298.621	\$ 202.837.684.535

III. EJECUCIÓN DE INGRESOS

❖ Tabla 7: Ejecución Presupuestal de Ingresos corte 30 de Septiembre de 2020

TIPO DE INGRESO	PRESUPUESTO INICIAL	ADICIONES	REDUCCIONES	APLAZAMIENTO	PRESUPUESTO DEFINITIVO	RECAUDO A 30 DE SEPTIEMBRE 2020	% EJEC
TRIBUTARIO	441.870.454.415	0	0	56.745.778.472	441.870.454.415	301.451.792.065	68%
NO TRIBUTARIO	482.786.969.261	19.270.697.334	0	0	502.057.666.595	384.922.792.101	77%
DE CAPITAL	76.780.573.693	68.010.598.987	0	0	144.791.172.680	109.834.399.056	76%
RESERVAS	0	58.793.347.210	0	0	58.793.347.210	58.793.347.210	100%
TOTAL	1.001.437.997.369	146.074.643.531	0	56.745.778.472	1.147.512.640.900	855.002.330.432	75%

- ❖ El Municipio de Bucaramanga en el 2020 contaba con un presupuesto inicial de \$1.001.437 millones, a los cuales se le han adicionado recursos por \$146.074 millones para un presupuesto de ingresos definitivo a septiembre 30 de 2020 de \$1.147 512 millones, se han recaudado \$855.002 millones y un porcentaje de recaudo del 75% detallado así:
- ❖ Unos Ingresos Tributarios de \$441.870 millones de los que se han recaudado \$301.451 millones con un porcentaje de recaudo del 68 %; Ingresos No Tributarios de \$502.057 millones de los que se han recaudado \$384.922 millones, con un porcentaje de recaudo del 77% y unos Recursos de Capital por valor de \$144.791

millones, de los que se han recaudado \$109.834 millones con un porcentaje de recaudo del 76%.

❖ A continuación, se presenta el detalle del comportamiento de los ingresos del Municipio al corte 30 de septiembre de 2020.

❖ *Tabla 8: Ejecución Presupuestal de Ingresos corte 30 de Septiembre de 2020*

CODIGOS FUT	CONCEPTO	PRESUPUESTO INICIAL 2020	PRESUPUESTO FINAL 2020	RECAUDOS	% EJEC
				ACUMULADO	
TI	INGRESOS TOTALES				
TI.A	INGRESOS CORRIENTES				
TI.A.1	TRIBUTARIOS				
TI.A.1.3	Impuesto Predial unificado				
TI.A.1.3.1	Impuesto Predial Unificado Vigencia Actual				
TI.A.1.3.1.1	Impuesto Predial Unificado Suelo Urbano vigencia Actual	143.172.831.880,00	143.172.831.880,00	110.316.396.234,00	77,05%
TI.A.1.3.1.2	Impuesto Predial Unificado Suelo rural vigencia Actual	35.793.207.970,00	35.793.207.970,00	256.027.467,00	0,72%
TI.A.1.3.2	Impuesto Predial Unificado Vigencias Anteriores				
TI.A.1.3.2.1	Impuesto Predial Unificado Suelo Urbano Vigencias Anteriores	16.617.463.200,00	16.617.463.200,00	9.644.960.018,00	58,04%
TI.A.1.3.2.2	Impuesto Predial Unificado Suelo rural Vigencias Anteriores	4.154.365.800,00	4.154.365.800,00	48.627.044,00	1,17%
TI.A.1.5	Impuesto de Industria y Comercio				
TI.A.1.5.1	Impuesto de Industria y Comercio de la vigencia actual	119.201.395.000,00	119.201.395.000,00	98.756.332.589,85	82,85%
TI.A.1.5.2	Impuesto de Industria y Comercio de la vigencia anterior	6.622.662.000,00	6.622.662.000,00	3.046.598.506,00	46,00%
TI.A.1.6	Avisos y Tableros				
TI.A.1.6.1	Avisos y tableros vigencia actual	13.090.741.000,00	13.090.741.000,00	12.376.287.923,00	94,54%
TI.A.1.6.2	Avisos y tableros vigencias anteriores	851.906.000,00	851.906.000,00	491.869.030,00	57,74%
TI.A.1.7	Publicidad Exterior Visual	362.863.000,00	362.863.000,00	77.651.679,00	21,40%
TI.A.1.8	Impuesto de Delineación	327.703.000,00	327.703.000,00	327.562.259,70	99,96%
TI.A.1.9	Impuesto de Espectáculos Públicos Nacional con Destino al Deporte	291.954.000,00	291.954.000,00	23.799.000,00	8,15%
TI.A.1.10	Impuesto de Espectáculos Públicos Municipal	33.119.000,00	33.119.000,00	2.300,00	0,01%
TI.A.1.23	Degüello de Ganado Menor	40.591.000,00	40.591.000,00	33.298.078,00	82,03%



ALCALDÍA
BUCARAMANGA
Municipio de Bucaramanga

**GOBERNAR
BUCARAMANGA**

CODIGOS FUT	CONCEPTO	PRESUPUESTO INICIAL 2020	PRESUPUESTO FINAL 2020	RECAUDOS	% EJEC
				ACUMULADO	
T.I.A.1.25	Sobretasa Bomberil	12.707.211.600,00	12.707.211.600,00	10.463.530.532,66	82,34%
T.I.A.1.26	Sobretasa a la Gasolina	31.734.964.000,00	31.734.964.000,00	16.614.933.000,00	52,36%
T.I.A.1.28	ESTAMPILLAS				
T.I.A.1.28.1	Estampilla para el bienestar del Adulto Mayor	5.124.319.000,00	5.124.319.000,00	3.993.867.744,06	77,94%
T.I.A.1.28.4	Estampilla Pro cultura	5.500.000.000,00	5.500.000.000,00	1.005.930.719,53	18,29%
T.I.A.1.29	IMPUESTO SOBRE EL SERVICIO DE ALUMBRADO PUBLICO				
T.I.A.1.29.1	Impuesto sobre el servicio de Alumbrado Público Vigencia Actual	36.710.842.000,00	36.710.842.000,00	27.083.598.596,00	73,78%
T.I.A.1.29.2	Impuesto sobre el servicio de Alumbrado Público Vigencia Anterior	3.000.000.000,00	3.000.000.000,00	0,00	0,00%
T.I.A.1.30	Contribución sobre Contratos de Obras Públicas	6.370.111.000,00	6.370.111.000,00	6.732.434.393,22	105,69%
T.I.A.1.31	Impuesto de Transporte por oleoductos y gasoductos	0,00	0,00	0,00	0,00%
T.I.A.1.35	Aporte solidario o contribución para la financiación de los subsidios para los estratos 1, 2 y 3	160.497.965,00	160.497.965,00	154.557.951,00	96,30%
T.I.A.1.40	Otros Ingresos Tributarios				
T.I.A.1.40.1	Registro de marquilla	1.706.000,00	1.706.000,00	3.527.000,00	206,74%
	TOTAL INGRESOS TRIBUTARIOS	441.870.454.415,00	441.870.454.415,00	301.451.792.065,02	68,22%
T.I.A.2	NO TRIBUTARIOS				
T.I.A.2.1	Tasas y Derechos				
T.I.A.2.1.11	Derechos de explotación de juegos de suerte y azar				
T.I.A.2.1.11.1	Rifas	10.000.000,00	10.000.000,00	0,00	0,00%
T.I.A.2.1.90	Otras Tasas				
T.I.A.2.1.90.1	Nomenclatura urbana	125.623.000,00	125.623.000,00	76.250.005,00	60,70%
T.I.A.2.1.90.2	Compensación por cupo de parqueadero	543.285.000,00	543.285.000,00	289.400.242,00	53,27%
T.I.A.2.1.90.3	Compensatorio de los Deberes Urbanísticos para provisión de Espacio Publico	1.143.243.000,00	1.143.243.000,00	856.834.494,00	74,95%
T.I.A.2.1.90.4	Compensatorio de Cesiones Tipo A	0,00	0,00	0,00	0,00%
T.I.A.2.1.90.5	Aprovechamiento del espacio publico	46.593.000,00	46.593.000,00	0,00	0,00%
T.I.A.2.2	Multas				
T.I.A.2.2.4	Multas de Gobierno				
T.I.A.2.2.4.2	Multas establecidas en el código nacional de policía	2.157.850.000,00	2.157.850.000,00	353.211.400,00	16,37%



ALCALDÍA
BUCARAMANGA
Municipio de Bucaramanga

**GOBERNAR
BUEN**

CODIGOS FUT	CONCEPTO	PRESUPUESTO INICIAL 2020	PRESUPUESTO FINAL 2020	RECAUDOS	% EJEC
				ACUMULADO	
T.I.A.2.2.4.5	Otras Multas de Gobierno (Multas Varias)	145.035.000,00	145.035.000,00	241.427.708,61	166,46%
T.I.A.2.2.4.6	Multas fondo de protección al consumidor	5.000.000,00	5.000.000,00	0,00	0,00%
T.I.A.2.2.5	Intereses moratorios				
T.I.A.2.2.5.1	Predial	10.748.974.000,00	10.748.974.000,00	1.912.541.719,00	17,79%
T.I.A.2.2.5.3	Industria y comercio	2.914.262.000,00	2.914.262.000,00	528.938.164,00	18,15%
T.I.A.2.2.5.9	Otros intereses de origen tributario	632.000,00	632.000,00	4.698.515,00	743,44%
T.I.A.2.2.5.10	Otros intereses de origen no tributario	13.629.000,00	13.629.000,00	1.424.145,00	10,45%
T.I.A.2.3	CONTRIBUCIONES				
T.I.A.2.3.1	Contribución de Valorización	5.103.110.000,00	5.103.110.000,00	817.072.122,00	16,01%
T.I.A.2.3.2	Participación en la plusvalía	0,00	0,00	0,00	0,00%
T.I.A.2.5	Rentas contractuales				
T.I.A.2.5.1	Arrendamientos	40.101.000,00	40.101.000,00	86.720.119,00	216,25%
T.I.A.2.6	TRASFERENCIAS				
T.I.A.2.6.1	Transferencias de libre destinación				
T.I.A.2.6.1.2	Del Nivel Departamental				
T.I.A.2.6.1.2.1	Transferencia impuesto sobre vehículos	10.901.495.000,00	10.901.495.000,00	6.144.405.213,63	56,36%
T.I.A.2.6.1.3	Cuota de fiscalización	0,00	0,00	208.372.202,00	0,00%
T.I.A.2.6.2	TRANSFERENCIA PARA INVERSION				
T.I.A.2.6.2.1	DEL NIVEL NACIONAL				
T.I.A.2.6.2.1.1	SISTEMA GENERAL DE PARTICIPACIONES				
T.I.A.2.6.2.1.1.1	Sistema General de Participaciones - Educación				
T.I.A.2.6.2.1.1.1.1	S. G. P. Educación - Prestación de servicios	213.013.145.892,00	213.013.145.892,00	154.303.750.526,00	72,44%
T.I.A.2.6.2.1.1.1.1.2	S. G. P. Educación - Prestación de servicios- Aporte patronal SSF	13.755.428.078,00	13.755.428.078,00	21.421.303.809,00	155,73%
T.I.A.2.6.2.1.1.1.1.3	S. G. P. Educación - Prestación de servicios- Aportes docentes SSF	11.602.964.117,00	11.602.964.117,00	8.148.768.790,00	70,23%
T.I.A.2.6.2.1.1.1.1.4	S. G. P. Educación - Prestación de servicios - Conectividad	838.526.678,00	838.526.678,00	0,00	0,00%
T.I.A.2.6.2.1.1.1.4	S. G. P. Educación -Recursos de calidad				
T.I.A.2.6.2.1.1.1.4.1	Calidad por matrícula oficial	4.270.396.426,00	4.270.396.426,00	3.126.258.421,00	73,21%
T.I.A.2.6.2.1.1.1.4.2	Calidad por gratuidad (sin situación de Fondos)	5.151.900.741,00	6.161.937.303,00	6.260.010.020,00	101,59%
	FONDO LOCAL DE SALUD				
T.I.A.2.6.2.1.1.2	Sistema General de Participaciones - Salud-				
T.I.A.2.6.2.1.1.2.1	S. G. P. Salud - Régimen subsidiado				



ALCALDÍA
BUCARAMANGA
Municipio de Bucaramanga

**GOBERNAR
BUCARAMANGA**

CODIGOS FUT	CONCEPTO	PRESUPUESTO INICIAL 2020	PRESUPUESTO FINAL 2020	RECAUDOS	% EJEC
				ACUMULADO	
TI.A.2.6.2.1.1.2.1.1	S. G. P. Salud - Régimen subsidiado Continuidad	57.207.458.709,00	66.502.448.653,00	49.425.643.487,00	74,32%
TI.A.2.6.2.1.1.2.2	S. G. P. Salud - Salud Publica	4.410.152.870,00	4.410.152.870,00	3.134.305.514,00	71,07%
TI.A.2.6.2.1.1.2.4	S. G. P. Salud - Aportes Patronales (Sin situación de fondos)	919.722.242,00	919.722.242,00	0,00	0,00%
TI.A.2.6.2.1.1.4	Sistema General de Participaciones Alimentación Escolar				
TI.A.2.6.2.1.1.4.1	Sistema General de Participaciones Alimentación Escolar	906.603.045,00	906.603.045,00	630.369.220,00	69,53%
TI.A.2.6.2.1.1.5	S.G.P Agua Potable y Saneamiento Básico				
TI.A.2.6.2.1.1.5.1	S.G.P Agua Potable y Saneamiento Básico	7.088.801.767,00	7.088.801.767,00	5.077.251.600,00	71,62%
TI.A.2.6.2.1.1.7	Sistema General Forzosa Inversión de Participación Propósito General				
TI.A.2.6.2.1.1.7.1	Deporte y recreación	1.352.411.402,00	1.352.411.402,00	1.159.971.552,00	85,77%
TI.A.2.6.2.1.1.7.2	Cultura	1.014.308.552,00	1.014.308.552,00	869.978.665,00	85,77%
TI.A.2.6.2.1.1.7.4	Resto libre inversión(Incluye recursos de libre inversión municipios menores de 25000 habitantes)	12.847.908.325,00	12.847.908.325,00	11.019.729.687,00	85,77%
TI.A.2.6.2.1.3	Fondo de Solidaridad y Garantías - FOSYGA-				
TI.A.2.6.2.1.3.1.1	Recursos Fosyga (Régimen Subsidiado) Sin situación de fondos	92.529.583.040,00	97.572.848.183,00	90.620.676.070,68	92,87%
TI.A.2.6.2.1.3.1.2	Recursos Fosyga (Super salud) Sin situación de fondos	655.800.409,00	731.466.254,00	609.032.425,00	83,26%
TI.A.2.6.2.1.4	COLJUEGOS				
TI.A.2.6.2.1.4.1	Recursos Coljuegos (sin situación de fondos)	5.528.337.508,00	5.765.183.180,00	2.480.824.774,00	43,03%
TI.A.2.6.2.1.4.2	Recursos Coljuegos (Con Situación de Fondos)	1.825.394.460,00	1.825.394.460,00	879.416.101,00	48,18%
TI.A.2.6.2.1.8	OTRAS TRANSFERENCIAS DEL NIVEL NACIONAL PARA INVERSION				
TI.A.2.6.2.1.8.2	EN EDUCACION				
TI.A.2.6.2.1.8.2.1	Ejecución de proyectos	0,00	0,00	330.300.000,00	0,00%
TI.A.2.6.2.1.8.2.3	Alimentación Escolar Ley 1450 del 2011 (ICBF o MEN)	1.667.694.000,00	1.667.694.000,00	2.079.204.781,00	124,68%
TI.A.2.6.2.1.8.4	Transferencia del Min cultura de la Contribución Parafiscal de los Espectáculos Públicos de las artes escénicas	10.000.000,00	10.000.000,00	34.410.857,21	344,11%
TI.A.2.6.2.2	Del Nivel Departamental				
TI.A.2.6.2.2.5	Del Nivel Departamental Régimen Subsidiado				



ALCALDÍA
BUCARAMANGA
Municipio de Bucaramanga

**GOBERNAR
BUCARAMANGA**

CODIGOS FUT	CONCEPTO	PRESUPUESTO INICIAL 2020	PRESUPUESTO FINAL 2020	RECAUDOS	% EJEC
				ACUMULADO	
TI.A.2.6.2.2.5.2	Transferencia régimen subsidiado del departamento a los municipios SSF	8.684.723.000,00	12.294.617.168,00	9.730.962.334,37	79,15%
TI.A.2.6.2.2.10	OTRAS TRANSFERENCIAS DEL NIVEL DEPARTAMENTAL PARA INVERSIÓN				
TI.A.2.6.2.2.10.1	Estampilla pro bienestar del anciano Departamental	2.466.653.000,00	2.466.653.000,00	1.661.565.152,97	67,36%
TI.A.2.6.2.3	Transferencia sector eléctrico 90% para inversión				
TI.A.2.6.2.3.2	Transferencia sector eléctrico (Inversión Medio Ambiente)	7.421.000,00	7.421.000,00	2.222.858,41	29,95%
TI.A.2.6.2.5	Sector Descentralizado				
TI.A.2.6.2.5.3	Transferencia de las EPSPD (Estratificación)	48.319.000,00	48.319.000,00	0,00	0,00%
TI.A.2.7	Otros Ingresos No tributarios				
TI.A.2.7.10	Otros no tributarios				
TI.A.2.7.10.1	Comparendo ambiental	0,00	0,00	0,00	0,00%
TI.A.2.7.10.2	Fondo para el trabajo y el desarrollo humano	31.725.000,00	31.725.000,00	12.305.804,00	38,79%
TI.A.2.7.10.3	Reintegros de Educación	230.446.000,00	230.446.000,00	185.393.863,00	80,45%
TI.A.2.7.10.4	Otros no tributarios diferentes a los anteriores	822.312.000,00	822.312.000,00	197.839.739,00	24,06%
	TOTAL NO TRIBUTARIOS	482.786.969.261,00	502.057.666.595,00	384.922.792.100,88	76,67%
	TOTAL INGRESOS CORRIENTES	924.657.423.676,00	943.928.121.010,00	686.374.584.165,90	72,71%
TI.B	INGRESOS DE CAPITAL				
TI.B.1.4	OTRAS COFINANCIACIONES				
TI.B.1.4.1	SECTOR DESCENTRALIZADOS				
TI.B.1.4.1.2	Departamental				
TI.B.1.4.1.2.2	Convenio Área Metropolitana 250-2018	0,00	2.390.680.471,00	2.390.680.471,00	100,00%
TI.B.4	RECURSOS DEL CREDITO				
TI.B.4.1	Interno	32.000.000.000,00	32.000.000.000,00	0,00	0,00%
TI.B.5	Recuperación de Cartera (DIFERENTES A TRIBUTARIOS)				
TI.B.5.3	Recuperación de Cartera por otros conceptos	0,00	0,00	0,00	0,00%
TI.B.6	RECURSOS DEL BALANCE				
TI.B.6.2	SUPERAVIT FISCAL				
TI.B.6.2.1	Superávit Fiscal de la Vigencia Anterior				
TI.B.6.2.1.1	RECURSOS DE LIBRE DESTINACION				



ALCALDÍA
BUCARAMANGA
Municipio de Bucaramanga

**GOBERNAR
BUEN**

CODIGOS FUT	CONCEPTO	PRESUPUESTO INICIAL 2020	PRESUPUESTO FINAL 2020	RECAUDOS	% EJEJ
				ACUMULADO	
Tl.B.6.2.1.1.3	Ingresos corriente de libre destinación diferente a la participación de libre destinación propósito general				
Tl.B.6.2.1.1.3.1	Recursos propios administración central	0,00	19.598.310.196,56	19.598.310.196,56	100,00%
Tl.B.6.2.1.1.3.3	RECURSOS PROPIOS SALUD				
Tl.B.6.2.1.1.3.3.1	Recursos propios salud publica	0,00	50.267.222,00	50.267.222,00	100,00%
Tl.B.6.2.1.1.3.3.2	Recursos propios otros gastos en salud	0,00	222.795.298,94	222.795.298,94	100,00%
Tl.B.6.2.1.2	Recursos de forzosa inversión (con destinación específica)				
Tl.B.6.2.1.2.1	Recursos de forzosa inversión SGP (con destinación específica)				
Tl.B.6.2.1.2.1,1	Recursos de Forzosa inversión - Educación				
Tl.B.6.2.1.2.1.1.1	SGP Educación prestación de servicios	0,00	2.948.160.542,47	2.948.160.542,47	100,00%
Tl.B.6.2.1.2.1.1.2	SGP Educación calidad matricula	0,00	79.336.588,10	79.336.588,10	100,00%
Tl.B.6.2.1.2.1.3	Recursos de Forzosa inversión- Alimentación escolar	0,00	604.773.988,74	604.773.988,74	100,00%
Tl.B.6.2.1.2.1.2	Recursos de Forzosa Inversión - Salud				
Tl.B.6.2.1.2.1.2.1	Recursos de Forzosa Inversión - Salud Régimen Subsidiado				
Tl.B.6.2.1.2.1.2.1.1	Inversión mejoramiento infraestructura y dotación Red Pública cuenta maestra	27.982.921.759,00	29.403.539.976,95	29.403.539.976,95	100,00%
Tl.B.6.2.1.2.1.2.1.2	Salud Régimen Subsidiado vigencia anterior	0,00	0,00	0,00	0,00%
Tl.B.6.2.1.2.1.2.2	Recursos de forzosa inversión Salud Publica	0,00	1.184.584.564,58	1.184.584.564,58	100,00%
Tl.B.6.2.1.2.1.2.3	Recursos de forzosa inversión - Salud: Prestación del servicio a la población pobre no afiliada CSF	2.367.006.049,00	2.438.425.656,19	2.438.425.656,19	100,00%
Tl.B.6.2.1.2.1.5	Participación para Agua potable y Saneamiento Básico				
Tl.B.6.2.1.2.1.5.1	Participación para Agua potable y Saneamiento Básico	0,00	1.008.910.605,30	1.008.910.605,30	100,00%
Tl.B.6.2.1.2.1.6	Recursos de forzosa inversión crecimiento de la economía				
Tl.B.6.2.1.2.1.6.1	Primera Infancia	0,00	277.199.410,57	277.199.410,57	100,00%
Tl.B.6.2.1.2.6	Alimentación escolar Ley 1450 de 2011 (ICBF o MEN)	0,00	677.144.025,52	677.144.025,52	100,00%
Tl.B.6.2.1.2.1.7	RECURSOS DE FORZOSA INVERSIÓN PROPOSITO GENERAL				
Tl.B.6.2.1.2.1.7.7	RESTO LIBRE INVERSIÓN	0,00	928.470.514,37	928.470.514,37	100,00%
Tl.B.6.2.1.2.2	Regaláis y compensaciones(régimen anterior de regalías Ley 141/94 y 76/02)	0,00	1.030.960,00	1.030.960,00	100,00%



ALCALDÍA
BUCARAMANGA
Municipio de Bucaramanga

**GOBERNAR
BUCARAMANGA**

CODIGOS FUT	CONCEPTO	PRESUPUESTO INICIAL 2020	PRESUPUESTO FINAL 2020	RECAUDOS	% EJEC
				ACUMULADO	
TI.B.6.2.1.2.9	Otros recursos de forzosa inversión diferentes al SGP (con destinación específica)				
TI.B.6.2.1.2.9.1	Alumbrado publico	0,00	10.634.540.294,01	10.634.540.294,01	100,00%
TI.B.6.2.1.2.9.2	Fondo de protección al consumidor		77.454.263,22	77.454.263,22	100,00%
TI.B.6.2.1.2.9.3	Fondo cuenta territorial de seguridad y convivencia ciudadana Ley 418 de 1987	0,00	5.958.888.131,65	5.958.888.131,65	100,00%
TI.B.6.2.1.2.9.4	Estampilla Municipal para el adulto mayor	0,00	459.704.746,89	459.704.746,89	100,00%
TI.B.6.2.1.2.9.4	RECURSOS DE SALUD				
TI.B.6.2.1.2.9.4.1	RECURSOS DE SALUD PUBLICA				
TI.B.6.2.1.2.9.4.1.1	Recursos Salud Publica Coljuegos	0,00	72.036.386,00	72.036.386,00	100,00%
TI.B.6.2.1.2.9.4.1.3	Rendimientos financieros SGP	0,00	37.836.178,73	37.836.178,73	100,00%
TI.B.6.2.1.2.9.4.2	RECURSOS DE SALUD OTROS GASTOS EN SALUD				
TI.B.6.2.1.2.9.4.2.1	Recursos COLJUEGOS	0,00	1.610.864.404,26	1.610.864.404,26	100,00%
TI.B.6.2.1.2.9.4.2.2	Rendimientos financieros		88.968.110,64	88.968.110,64	100,00%
TI.B.6.2.1.2.9.5	Contribución parafiscal de los espectáculos de las artes escénicas	0,00	82.953.928,48	82.953.928,48	100,00%
TI.B.6.2.1.2.9.6	Multas código de policía (Fondo cuenta territorial de seguridad y convivencia ciudadana Ley 418 de 1987)	0,00	1.299.443.863,77	1.299.443.863,77	100,00%
TI.B.6.2.1.2.9.7	Aporte Solidario Contribución Financiación subsidios estratos 1, 2 y 3 (Fondo de solidaridad)	0,00	267.337.969,15	267.337.969,15	100,00%
TI.B.6.2.1.2.9.8	Compensación por cupo de parqueo	0,00	1.222.251.933,00	1.222.251.933,00	100,00%
TI.B.6.2.1.2.9.9	Transferencia sector eléctrico (fondo Rotatorio Ambiental)	0,00	14.213.543,02	14.213.543,02	100,00%
TI.B.6.2.1.2.9.10	Recursos publicidad exterior visual (Fondo Ambiental)	0,00	105.940.786,09	105.940.786,09	100,00%
TI.B.6.2.1.2.9.11	Transferencia de la ESPD estratificación	0,00	207.930.331,23	207.930.331,23	100,00%
TI.B.6.2.1.2.9.12	Contribución valorización	0,00	1.656.816.805,10	1.656.816.805,10	100,00%
TI.B.6.2.1.2.9.13	Fondo para el trabajo y Desarrollo Humano	0,00	648.283.257,00	648.283.257,00	100,00%
TI.B.6.2.1.2.9.15	Fondo de vigilancia y seguridad de Bucaramanga	0,00	375.495.346,08	375.495.346,08	100,00%
TI.B.6.2.1.2.9.16	Fondo Educativo Municipal	0,00	1.642.349.904,58	1.642.349.904,58	100,00%
TI.B.6.2.1.2.9.17	Fondo Gestión del riesgo de Desastres	0,00	105.238.659,38	105.238.659,38	100,00%
TI.B.6.2.1.2.9.20	Recursos propios Fondo de Contingencias	0,00	1.178.224.640,11	1.178.224.640,11	100,00%
TI.B.6.2.1.2.9.21	Recursos compensatorios de los deberes urbanísticos para provisión de espacio público(Fondo para el espacio público)	0,00	1.250.561.394,45	1.250.561.394,45	100,00%
TI.B.6.2.1.2.9.22	Recursos FONPET saldo no ejecutado	0,00	826.807.572,10	826.807.572,10	100,00%
TI.B.6.2.1.2.9.23	Recursos de Oleoductos y gasoductos	0,00	324.105.214,30	324.105.214,30	100,00%



ALCALDÍA
BUCARAMANGA
Municipio de Bucaramanga

**GOBERNAR
BUCARAMANGA**

CODIGOS FUT	CONCEPTO	PRESUPUESTO INICIAL 2020	PRESUPUESTO FINAL 2020	RECAUDOS	% EJEC
				ACUMULADO	
TI.B.6.2.1.2.9.24	Aprovechamiento del espacio publico	0,00	59.362.000,00	59.362.000,00	100,00%
TI.B.6.2.2	Superávit Fiscal de vigencias anteriores no incorporado				
TI.B.6.2.2.2	Recursos de forzosa inversión (con destinación específica)				
TI.B.6.2.2.2.9	Otros recursos de forzosa inversión diferentes al SGP (con destinación específica)				
TI.B.6.2.2.2.9.2	OTROS GASTOS EN SALUD				
TI.B.6.2.2.2.9.2.1	Recursos COLJUEGOS	0,00	87.677.498,00	87.677.498,00	100,00%
TI.B.6.2.2.2.9.2.2	Rendimientos financieros	0,00	1.035.609,36	1.035.609,36	100,00%
TI.B.6.2.2.2.9.3	Contribución sobre contrato de obra pública Fondo cuenta territorial de seguridad y convivencia ciudadana	0,00	3.230.907.809,00	3.230.907.809,00	100,00%
TI.B.6.2.2.2.9.4	Estampilla Municipal para el adulto mayor	0,00	908.777.626,19	908.777.626,19	100,00%
TI.B.6.2.2.2.9.6	Multas código de policía (Fondo cuenta territorial de seguridad y convivencia ciudadana Ley 418 de 1987)	0,00	121.182.350,00	121.182.350,00	100,00%
TI.B.6.2.2.2.9.8	Compensación por cupo de parqueo	0,00	440.504.737,00	440.504.737,00	100,00%
TI.B.6.2.2.2.9.21	Recursos compensatorios de los deberes urbanísticos para provisión de espacio público(Fondo para el espacio público)	0,00	768.242.066,80	768.242.066,80	100,00%
TI.B.6.2.2.2.9.23	Recursos de Oleoductos y gasoductos	0,00	80.959.414,00	80.959.414,00	100,00%
TI.B.8	RENDIMIENTOS POR OPERACIONES FINANCIERAS				
TI.B.8.1.3	Ingresos corrientes de libre destinación				
TI.B.8.1.3.1	Rendimientos financieros Icd	4.162.232.000,00	4.162.232.000,00	2.983.056.314,41	71,67%
TI.B.8.1.3.2	Rendimientos Financieros Municipio Bucaramanga Sobretasa Gasolina	100.443.000,00	100.443.000,00	176.891.280,55	176,11%
TI.B.8.2	Provenientes de Recursos con destinación específica				
TI.B.8.2.1	Provenientes de Recursos SGP con destinación específica				
TI.B.8.2.1.1	Provenientes de Recursos SGP con destinación específica - Educación				
TI.B.8.2.1.1.1	SGP Educación Prestación del Servicio	156.176.000,00	156.176.000,00	311.669.840,00	199,56%
TI.B.8.2.1.2	Provenientes de Recursos SGP con destinación específica - Salud				
TI.B.8.2.1.2.1	Provenientes de Recursos SGP con destinación específica - Salud: Régimen Subsidiado	500.000.000,00	500.000.000,00	679.334.479,00	135,87%
TI.B.8.2.1.2.2	Provenientes de Recursos SGP con destinación específica - Salud: Pública	150.000.000,00	150.000.000,00	71.918.291,71	47,95%



ALCALDÍA
BUCARAMANGA
Municipio de Bucaramanga

**GOBERNAR
BUCARAMANGA**

CODIGOS FUT	CONCEPTO	PRESUPUESTO INICIAL 2020	PRESUPUESTO FINAL 2020	RECAUDOS	% EJEC
				ACUMULADO	
TI.B.8.2.1.2.3	Recursos SGP con destinación específica - Salud, Servicios a la población pobre no afiliada	79.098.000,00	79.098.000,00	30.532.677,62	38,60%
TI.B.8.2.1.2.4	Rendimientos Financieros (Otros recursos de salud)	11.327.000,00	11.327.000,00	66.206.924,90	584,51%
TI.B.8.2.1.3	Provenientes de Recursos SGP con destinación específica - Alimentación Escolar	30.000.000,00	30.000.000,00	46.871.732,63	156,24%
TI.B.8.2.1.5	Provenientes de Recursos SGP con destinación específica - Agua potable y saneamiento básico				
TI.B.8.2.1.5.1	S.G.P Agua Potable y Saneamiento Básico	40.000.000,00	40.000.000,00	81.772.282,22	204,43%
TI.B.8.2.1.7	Sistema General Forzosa Inversión de Participación Propósito General				
TI.B.8.2.1.7.8	Sistema General Forzosa Inversión de Participación Propósito General				
TI.B.8.2.1.7.8.1	Rendimientos Financieros (Propósitos generales libre inversión)	117.971.000,00	117.971.000,00	85.237.307,04	72,25%
TI.B.8.2.3	Provenientes de Otros recursos con destinación específica diferentes al SGP				
TI.B.8.2.3.1	Rendimientos financieros alumbrado publico	833.494.000,00	833.494.000,00	741.583.191,37	88,97%
TI.B.8.2.3.2	Rendimientos financieros sobre aportes a Metro línea	686.589.000,00	686.589.000,00	343.914.250,27	50,09%
TI.B.8.2.3.3	Rendimientos Financieros Municipio Bucaramanga Estampillas Municipal Pro Asilos	110.243.000,00	110.243.000,00	94.781.659,01	85,98%
TI.B.8.2.3.4	Rendimientos Financieros Municipio Bucaramanga Fondo Solidaridad y Redistribución del Ingreso	17.065.000,00	17.065.000,00	4.440.113,01	26,02%
TI.B.8.2.3.5	Rendimientos Financieros Municipio Bucaramanga Fondo Vigilancia	93.601.000,00	93.601.000,00	19.223.844,86	20,54%
TI.B.8.2.3.6	Rendimientos Financieros Municipio Bucaramanga Fondo Protección Consumidor	4.775.000,00	4.775.000,00	2.363.581,87	49,50%
TI.B.8.2.3.7	Rendimientos Financieros Municipio Bucaramanga Estratificación Socioeconómica	7.156.000,00	7.156.000,00	5.221.975,86	72,97%
TI.B.8.2.3.8	Rendimientos Financieros Municipio Bucaramanga Fondo cuenta de seguridad y convivencia ciudadana Ley 418	298.467.000,00	298.467.000,00	103.792.796,51	34,78%
TI.B.8.2.3.9	Rendimiento financieros Valorización	134.179.000,00	134.179.000,00	40.332.386,66	30,06%
TI.B.9	Donaciones	0,00	700.000.000,00	700.000.000,00	100,00%
TI.B.10	Retiros FONPET				
TI.B.10.10	Retiro para pago de mesada pensional cuando la entidad ha cubierto el pasivo pensional.csf	1.047.139.735,00	1.047.139.735,00	1.047.139.735,00	100,00%



ALCALDÍA
BUCARAMANGA
Municipio de Bucaramanga

**GOBERNAR
BUEN**

CODIGOS FUT	CONCEPTO	PRESUPUESTO INICIAL 2020	PRESUPUESTO FINAL 2020	RECAUDOS	% EJEC
				ACUMULADO	
TI.B.11	Utilidades y excedentes financieros	4.108.125.000,00	4.108.125.000,00	4.222.465.340,92	102,78%
TI.B.13	Reintegros				
TI.B.13.10	Otros Reintegros	1.742.565.150,00	1.742.565.150,00	315.122.256,05	18,08%
TI.B.14	OTROS INGRESOS DE CAPITAL				
TI.B.14.RR	RESERVAS				
TI.B.14.RR.1	RECURSOS DE LIBRE DESTINACION				
TI.B.14.RR.1.3	INGRESOS CORRIENTES DE LIBRE DESTINACION				
TI.B.14.RR.1.3.1	RECURSOS PROPIOS FONDO LOCAL DE SALUD	0,00	156.725.697,00	156.725.697,00	100,00%
TI.B.14.RR.1.3.2	RECURSOS PROPIOS	0,00	30.569.918.430,46	30.569.918.430,46	100,00%
TI.B.14.RR.2	RECURSOS DE FORZOSA INVERSIÓN (CON DESTINACION ESPECIFICA)				
TI.B.14.RR.2.1	RECURSOS DE FORZOSA INVERSIÓN SGP (CON DESTINACION ESPECIFICA)				
TI.B.14.RR.2.1.1	RECURSOS DE FORZOSA INVERSIÓN - EDUCACION				
TI.B.14.RR.2.1.1.1	SGP Educación Prestación del Servicio	0,00	385.278.310,73	385.278.310,73	100,00%
TI.B.14.RR.2.1.1.3	Rendimientos financieros Educación (calidad)	0,00	46.019.511,00	46.019.511,00	100,00%
TI.B.14.RR.2.1.1.4	Recursos desahorro Fonpet Educación	0,00	282.345.776,94	282.345.776,94	100,00%
TI.B.14.RR.2.1.2	RECURSOS SGP DE FORZOSA INVERSIÓN - SALUD				
TI.B.14.RR.2.1.2.2	SGP SALUD PUBLICA				
TI.B.14.RR.2.1.2.2.1	Salud Publica	0,00	135.552.250,00	135.552.250,00	100,00%
TI.B.14.RR.2.1.5	Participación para Agua Potable y Saneamiento Básico	0,00	3.343.088.810,60	3.343.088.810,60	100,00%
TI.B.14.RR.2.1.7	SGP RECURSOS DE FORZOSA INVERSIÓN PROPOSITO GENERAL				
TI.B.14.RR.2.1.7.7	Resto libre inversión	0,00	1.217.951.993,96	1.217.951.993,96	100,00%
TI.B.14.RR.2.3	OTROS RECURSOS DE FORZOSA INVERSION DIFERENTES AL SGP (CON DESTINACION ESPECIFICA)				
TI.B.14.RR.2.3.5	Alumbrado Publico	0,00	13.795.309.225,75	13.795.309.225,75	100,00%
TI.B.14.RR.2.3.9	Recursos de Valorización	0,00	116.816.300,00	116.816.300,00	100,00%
TI.B.14.RR.2.3.11	Recursos Estampilla Pro Adulto Mayor	0,00	530.120.049,61	530.120.049,61	100,00%
TI.B.14.RR.2.3.12	Recursos del Crédito	0,00	1.364.974.518,12	1.364.974.518,12	100,00%
TI.B.14.RR.2.3.13	Cofinanciación	0,00	6.849.246.336,00	6.849.246.336,00	100,00%
TOTAL RECURSOS DE CAPITAL		76.780.573.693,00	203.584.519.890,05	168.627.746.266,52	82,83%

CODIGOS FUT	CONCEPTO	PRESUPUESTO INICIAL 2020	PRESUPUESTO FINAL 2020	RECAUDOS	% EJEC
				ACUMULADO	
	TOTAL INGRESOS	1.001.437.997.369,00	1.147.512.640.900,05	855.002.330.432,42	74,51%

❖ Fuente: Ejecución Presupuestal a 30 de Septiembre de 2020. Secretaría de Hacienda – Área de Presupuesto.

❖ **INGRESOS CORRIENTES DE LIBRE DESTINACIÓN SEPTIEMBRE 30 DE 2020**

❖ A continuación, se presenta el comportamiento de los Ingresos Corrientes de Libre Destinación del Municipio para la vigencia 2020 se presupuestaron Ingresos Corrientes de Libre Destinación por valor de \$411.355 millones, con una ejecución de \$271.769 millones con un porcentaje de ejecución del 66%; de conformidad con el siguiente detalle:

❖ *Tabla 9: Comportamiento de los Ingresos Corrientes de Libre Destinación corte 30 de Septiembre de 2020*

CONCEPTO	PRESUPUESTO INICIAL 2020	PRESUPUESTO FINAL 2020	RECAUDO ACUMULADO	% EJECUCION
INGRESOS TOTALES				
INGRESOS CORRIENTES				
TRIBUTARIOS				
Impuesto Predial unificado				
Impuesto Predial Unificado Vigencia Actual				
Impuesto Predial Unificado Suelo Urbano vigencia Actual	143.172.831.880	143.172.831.880	110.316.396.234	77%
Impuesto Predial Unificado Suelo rural vigencia Actual	35.793.207.970	35.793.207.970	256.027.467	1%
Impuesto Predial Unificado Vigencias Anteriores				
Impuesto Predial Unificado Suelo Urbano Vigencias Anteriores	16.617.463.200	16.617.463.200	9.644.960.018	58%
Impuesto Predial Unificado Suelo rural Vigencias Anteriores	4.154.365.800	4.154.365.800	48.627.044	1%
Impuesto de Industria y Comercio				
Impuesto de Industria y Comercio de la vigencia actual	119.201.395.000	119.201.395.000	98.756.332.590	83%
Impuesto de Industria y Comercio de la vigencia anterior	6.622.662.000	6.622.662.000	3.046.598.506	46%
Avisos y Tableros				
Avisos y tableros vigencia actual	13.090.741.000	13.090.741.000	12.376.287.923	95%
Avisos y tableros vigencias anteriores	851.906.000	851.906.000	491.869.030	58%



ALCALDÍA
BUCARAMANGA
Municipio de Bucaramanga

**GOBERNAR
BUCARAMANGA**

CONCEPTO	PRESUPUESTO INICIAL 2020	PRESUPUESTO FINAL 2020	RECAUDO ACUMULADO	% EJECUCION
Publicidad Exterior Visual	362.863.000	362.863.000	77.651.679	21%
Impuesto de Delineación	327.703.000	327.703.000	327.562.260	100%
Impuesto de Espectáculos Públicos Municipal	33.119.000	33.119.000	2.300	0%
Degüello de Ganado Menor	40.591.000	40.591.000	33.298.078	82%
Sobretasa a la Gasolina	31.734.964.000	31.734.964.000	16.614.933.000	52%
Sobretasa Bomberil	12.707.211.600	12.707.211.600	10.463.530.533	82%
Otros Ingresos Tributarios				
Registro de marquilla	1.706.000	1.706.000	3.527.000	207%
TOTAL INGRESOS TRIBUTARIOS	384.712.730.450	384.712.730.450	262.457.603.661	68%
NO TRIBUTARIOS				
Tasas y Derechos				
Derechos de explotación de juegos de suerte y azar				
Rifas	10.000.000	10.000.000	0	0%
Otras Tasas				
Nomenclatura urbana	125.623.000	125.623.000	76.250.005	61%
Multas				
Multas de Gobierno				
Otras Multas de Gobierno (Multas Varias)	145.035.000	145.035.000	241.427.709	166%
Intereses moratorios				
Predial	10.748.974.000	10.748.974.000	1.912.541.719	18%
Industria y comercio	2.914.262.000	2.914.262.000	528.938.164	18%
Otros intereses de origen tributario	632.000	632.000	4.698.515	743%
Otros intereses de origen no tributario	13.629.000	13.629.000	1.424.145	10%
Rentas contractuales				
Arrendamientos	40.101.000	40.101.000	86.720.119	216%
TRASFERENCIAS				
Transferencias de libre destinación				
Del Nivel Departamental				
Transferencia impuesto sobre vehículos	10.901.495.000	10.901.495.000	6.144.405.214	56%
TOTAL NO TRIBUTARIOS	24.899.751.000	24.899.751.000	8.996.405.589	36%
TOTAL INGRESOS CORRIENTES	409.612.481.450	409.612.481.450	271.454.009.250	66%
INGRESOS DE CAPITAL				
Reintegros				

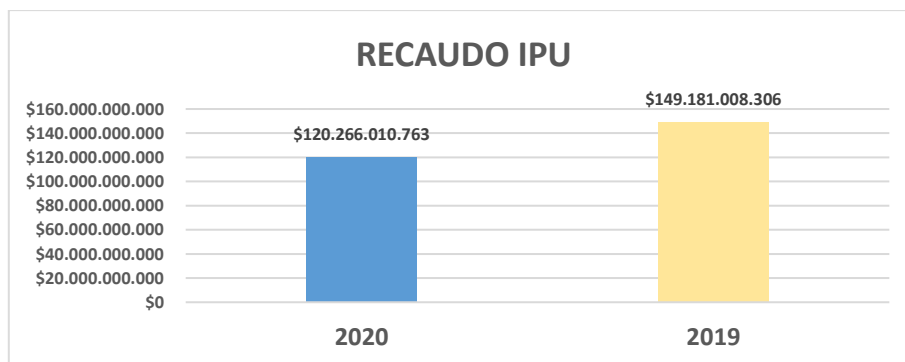
CONCEPTO	PRESUPUESTO INICIAL 2020	PRESUPUESTO FINAL 2020	RECAUDO ACUMULADO	% EJECUCION
Otros Reintegros	1.742.565.150	1.742.565.150	315.122.256	18%
TOTAL RECURSOS DE CAPITAL	1.742.565.150	1.742.565.150	315.122.256	18%
TOTAL INGRESOS	411.355.046.600	411.355.046.600	271.769.131.507	66%

❖ Fuente: Ejecución Presupuestal a 30 de Septiembre de 2020

❖ De estos ingresos, las principales fuentes de recaudo son el Impuesto Predial y el Impuesto de Industria y Comercio los que representan el mayor porcentaje de recaudo del total de los ingresos de libre destinación, tanto el Impuesto Predial Unificado vigencia presenta disminución con respecto a la vigencia anterior y el impuesto de Industria y Comercio refleja aumento con respecto al comportamiento de recaudo de la vigencia anterior.

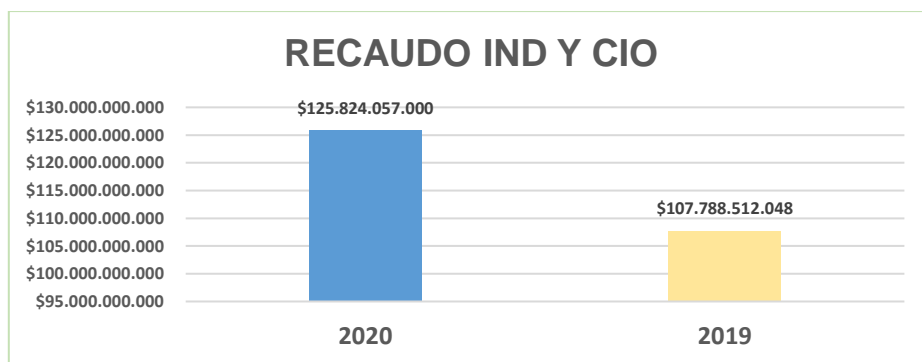
❖ *Tabla 10 Comparativo Ingreso Impuesto Predial Unificado tercer trimestre 2020 vs 2019 (corte 30 de septiembre)*

VIGENCIA	RECAUDO ACUMULADO
2020	\$ 120.266.010.763
2019	\$ 149.181.008.306
% de variación	-19%



❖ *Tabla 11 Comparativo Ingreso Impuesto de Industria y Comercio tercer trimestre 2020 vs 2019 (corte 30 de septiembre)*

VIGENCIA	RECAUDO ACUMULADO
2020	\$ 125.824.057.000
2019	\$ 107.788.512.048
% de variación	17%



- ❖ Las tablas anteriores presentan la comparación de los ingresos provenientes del Impuesto Predial Unificado e Industria y Comercio al corte 30 de septiembre de las vigencias 2019 y 2020.

COORDINACIÓN DE IMPUESTOS

GESTIONES EFECTIVAS

Durante el tercer trimestre de 2020 la Secretaría de Hacienda brindó orientación telefónica en materia de impuestos municipales en la modalidad de teletrabajo, atendiendo el estado de Emergencia Económica, Social y Ecológica derivada de la Pandemia COVID-19 así:

ATENCIÓN TELEFÓNICA DURANTE EL TERCER TRIMESTRE	TOTAL CONTRIBUYENTES ATENDIDOS A SEPTIEMBRE 30 DE 2020
2.576	13.685

De igual forma se atendieron las diferentes consultas en materia tributaria radicadas por los contribuyentes a través del módulo PQRSD y a través del correo electrónico contáctenos@bucaramanga.gov.co. Además, se desarrollaron actividades propias de la Secretaría de Hacienda durante los meses de JULIO, AGOSTO y SEPTIEMBRE de 2020 obteniendo los siguientes resultados.

ACTIVIDAD	EJECUCIÓN DEL 3er. TRIMESTRE	ACUMULADO A SEPTIEMBRE 30
Actos Administrativos decisorios	221	1.606
Consultas resueltas sobre liquidación de Impuestos	545	1.979
Peticiones atendidas	22.060	29.468
Novedades aplicadas Impuesto Predial Unificado	35	10.241
Novedades de Cancelación y Traspasos atendidos	165	374
Paz y Salvos Predial	4.894	13.234
Revocatorias y Recursos	67	1.544
Solicitudes de Marca de Ganado atendidas	0	2
Tutelas y Acciones Populares resueltas	9	32

IMPUESTO PREDIAL UNIFICADO

Liquidación del Impuesto Predial Unificado año gravable 2020

Durante los meses de Julio, Agosto y Septiembre de 2020, se obtuvo el siguiente recaudo por Impuesto Predial Unificado y se refleja el acumulado a Septiembre 30 de 2020.

PREDIOS CON PAGO JULIO 01 A SEPT. 30	VALOR RECAUDO JULIO 01 A SEPT. 30 (\$)	VALOR RECAUDO A SEPT 30 (\$)
10.891	\$4.923.631.747	\$110.572.693.747

IMPUESTO DE INDUSTRIA Y COMERCIO

Registro actualizado de la base de datos

En cumplimiento al calendario tributario mediante Resolución 3947 de 02 de diciembre de 2019 y su modificación según Resolución No. 1078 de marzo 16 de 2020, se recepcionaron a través del aplicativo WEB conforme lo indica la Resolución 1134 de Abril de 2020 y la Resolución 2093 de Agosto 05 de 2020, las siguientes declaraciones tributarias durante el TERCER trimestre de 2020 obteniendo el siguiente resultado:

AÑO GRAVABLE	NUMERO DECLARACIONES 3er. TRIMESTRE	VALOR DECLARADO 3er. TRIMESTRE (\$)	ACUMULADO DECLARACIONES A SEPT. 30	VALOR ACUMULADO A SEPT. 30 (\$)
2019	838	1.159.266.695	37.663	118.228.257.420
2018 y anteriores	284	498.278.000	1.218	989.800.136
Corrección 2019	49	-9.868.000	161	113.047.204
Corrección 2018 y anteriores	146	160.706.435	252	235.766.306
Declaración de adición 2019	0	0	290	866.005.156
Declaración de adición 2018 y anteriores	0	0	0	0
Total	1.317	\$1.808.383.130	39.584	\$120.432.876.222

FISCALIZACIÓN DEL IMPUESTO DE INDUSTRIA Y COMERCIO

La Secretaría de Hacienda implementa medidas para identificar las personas naturales y/o jurídicas que realizaron actividades gravadas, garantizando el control de las obligaciones tributarias que se originan al iniciar la actividad.

Los siguientes son los resultados obtenidos durante los meses de Julio, Agosto y Septiembre de 2020 y se presenta el acumulado a Septiembre 30 de 2020.

CONTROL OMISOS	3er TRIMESTRE	TOTAL DECLARADO (\$)	ACUMULADO A SEPTIEMBRE 30	VALOR ACUMULADO DECLARADO A SEPTIEMBRE 30 (\$)
NUEVOS CONTRIBUYENTES	1.829	\$21.135.000	5.917	\$820.448.412

Las actuaciones realizadas por el Área de Impuestos han sido orientadas hacia el programa de fiscalización para contribuyentes inexactos de las declaraciones tributarias y Fiscalización para contribuyentes omisos del deber de tributar, así:

INEXACTOS

En esta tarea la Secretaría de Hacienda implementó medidas que buscan garantizar un control efectivo a los contribuyentes que han cumplido su deber de declarar pero en forma inexacta, incompleta o con errores aritméticos.

Se emitió durante el Tercer trimestre de 2020
1 REQUERIMIENTO ESPECIAL por valor de \$26,861.994

para un acumulado a SEPTIEMBRE 30 de 2020 de
2.952 REQUERIMIENTOS ESPECIALES por valor de \$11.270.397.551

RETENCIÓN EN LA FUENTE DE INDUSTRIA Y COMERCIO

Atendiendo la Resolución 3947 de Diciembre 02 de 2019 modificada mediante Resolución 1100 de Marzo de 2020 los agentes de retención del impuesto de industria y comercio presentaron conforme lo indica la Resolución 1134 de Abril de 2020 y la Resolución 2093 de Agosto 5 de 2020, a través del aplicativo web, las siguientes declaraciones durante los meses de Julio, Agosto y Septiembre de 2020.

No. DECLARACIONES 3er. TRIMESTRE 2020	VALOR RECAUDADO DURANTE EL 3er. TRIMESTRE 2020(\$)	ACUMULADO DECLARACIONES A SEPTIEMBRE 30	VALOR DECLARADO ACUMULADO A SEPTIEMBRE 30 (\$)
36.756	\$7.517.831.197	48.546	\$24.401.452.649

IMPUESTO AL SERVICIO DE ALUMBRADO PÚBLICO

Durante el tercer trimestre de 2020 se recaudó por concepto del Impuesto al servicio de Alumbrado Público los siguientes valores:

RESPONSABLE DEL RECAUDO	RECAUDO 3er TRIMESTRE (\$)	RECAUDO ACUMULADO A SEPTIEMBRE 30 (\$)
ENERGIA Y AGUA SAS	14.628.000	89.064.000
ESSA S.A ESP	8.290.397.000	24.450.309.000
RUITOQUE S.A ESP	358.061.000	928.955.000
VATIA SA ESP	641.839.658	1.372.855.563
RECAUDO CONTRIBUYENTES DIRECTOS MOROSOS	355.937	10.092.136
RECAUDO USUARIOS SIN FACTURACION	221.409.261	232.322.897
VIGENCIAS ANTERIORES	269.576.278	488.149.156
TOTAL	\$9.796.267.134	\$27.571.747.752

SOBRETASA A LA GASOLINA MOTOR

DISTRIBUIDOR MAYORISTA	RECAUDO 3er. TRIMESTRE 2020 (\$)	ACUMULADO A SEPT. 30 DE 2020
BIOMAX BIOCOMBUSTIBLES S.A	87.841.000	266.232.000
CHEVRON PETROLEUN COMPANY	87.878.000	199.051.000
PRIMAX COLOMBIA SA (EXXONMOBIL DE COLOMBIA SA)	1.651.488.000	5.617.530.000
PETROBRAS COLOMBIA COMBUSTIBLES S.A	298.424.000	737.788.000
ORGANIZACIÓN TERPEL S.A	2.978.655.000	9.794.332.000
TOTAL	\$5.104.286.000	16.614.933.000

PUBLICIDAD EXTERIOR VISUAL

No. LIQUIDACIONES A SEPTIEMBRE 30 DE 2020	VALOR RECAUDO A SEPTIEMBRE 30 (\$)
27	\$77.651.679

IMPUESTO DE REGISTRO DE MARQUILLAS

Se atendieron a septiembre 30 de 2020, (9) solicitudes de registro de marquilla de ganado por la suma de \$3.527.000

ESPECTÁCULOS PÚBLICOS

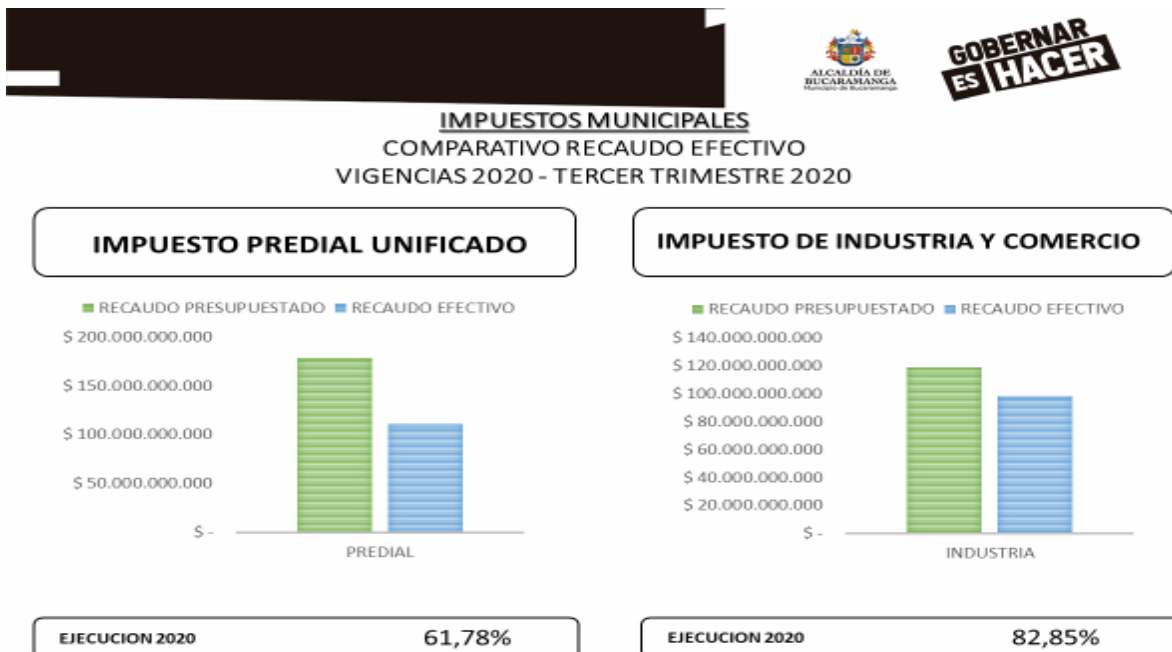
IMPUESTO / CONTRIBUCIÓN	ACUMULADO A SEPTIEMBRE 30 DE 2020	Vr. ACUMULADO RECAUDO A SEPTIEMBRE 30 (\$)
LEY DEL DEPORTE	3	\$23.799.000

PARTICIPACIÓN IMPUESTO DE VEHICULOS AUTOMOTORES

De conformidad con lo establecido en el Artículo 222 del Acuerdo 044 de 2008, el Municipio de Bucaramanga tiene una participación del 20% del total del recaudo del impuesto sobre vehículos automotores que correspondan a su jurisdicción.

No. PAGOS 3er. TRIMESTRE	VALOR RECAUDO 3er. TRIMESTRE (\$)	No. DE PAGOS A SEPTIEMBRE 30	VALOR RECAUDO ACUMULADO (\$)
873	\$2.184.242.324	2.270	\$6.144.405.213

TESORERÍA



IMPUESTOS MUNICIPALES
RECAUDO PRESUPUESTADO VS RECAUDO EFECTIVO
GESTIÓN DE RECAUDO DE CARTERA - TERCER TRIMESTRE 2020

IMPUESTO PREDIAL UNIFICADO

RECAUDO PRESUPUESTADO <small>(Relación de Ingresos 30/09/2020)</small>	\$ 20.771.829.000	RECAUDO EFECTIVO <small>(Relación de Ingresos 30/09/2020)</small>	\$ 9.693.587.062,00
(+) INTERESES DE MORA <small>(Relación de Ingresos 30/09/2020)</small>	\$ 10.748.974.000	(+) INTERESES DE MORA <small>(Relación de Ingresos 30/09/2020)</small>	\$ 1.912.541.719,00
TOTAL RECAUDO PRESUPUESTADO <small>(Relación de Ingresos 30/09/2020)</small>	\$ 31.520.803.000	TOTAL RECAUDO EFECTIVO <small>(Relación de Ingresos 30/09/2020)</small>	\$ 11.606.128.781,00
EFICIENCIA DEL RECAUDO		36,82%	



IMPUESTOS MUNICIPALES
COMPARATIVO RECAUDO EFECTIVO
GESTIÓN DE RECAUDO DE CARTERA - TERCER TRIMESTRE 2020

IMPUESTO PREDIAL UNIFICADO



EFICIENCIA DEL RECAUDO **36,82%**

IMPUESTOS MUNICIPALES
RECAUDO EFECTIVO AVISOS Y TABLEROS
VIGENCIA ACTUAL - TERCER TRIMESTRE 2020

IMPUESTO DE AVISOS Y TABLEROS

RECAUDO PRESUPUESTADO \$ 13.090.741.000
(Relación de Ingresos 30/09/2020)

RECAUDADO EFECTIVO \$ 12.376.287.923
(Relación de Ingresos 30/09/2020)



EFICIENCIA DEL RECAUDO 94,54%



IMPUESTOS MUNICIPALES
ACOGIMIENTO FACILIDADES MEDIOS DE PAGO DE IMPUESTOS

	PREDIAL				CANTIDAD DE PAGOS
	PSE	%	BANCO	%	
1ER TRIMESTRE	20964	17%	105235	83%	126199
2DO TRIMESTRE	573	14%	3631	86%	4204
3ER TRIMESTRE	2960	27%	7931	73%	10891
Total	24497		116797		141294

	INDUSTRIA Y COMERCIO				CANTIDAD DE PAGOS
	PSE	%	BANCO	%	
1ER TRIMESTRE	0	0%	14285	100%	14285
2DO TRIMESTRE	0	0%	4374	100%	4374
3ER TRIMESTRE	1727	31%	3850	69%	5577
Total	1727		22509		24236



IMPUESTOS MUNICIPALES

RECAUDO PRESUPUESTADO VS RECAUDO EFECTIVO
GESTIÓN DE RECAUDO DE CARTERA - TERCER TRIMESTRE 2020

IMPUESTO DE INDUSTRIA Y COMERCIO Y AVISOS Y TABLEROS

RECAUDO PRESUPUESTADO INDUSTRIA Y COMERCIO <small>(Relación de Ingresos 30/09/2020)</small>	\$ 6.622.662.000	RECAUDO EFECTIVO INDUSTRIA Y COMERCIO <small>(Relación de Ingresos 30/09/2020)</small>	\$ 3.046.598.506,00
(+)RECAUDO PRESUPUESTADO AVISOS Y TABLEROS <small>(Relación de Ingresos 30/09/2020)</small>	\$ 851.906.000	(+)RECAUDO EFECTIVO AVISOS Y TABLEROS <small>(Relación de Ingresos 30/09/2020)</small>	\$ 491.869.030,00
(+) INTERESES DE MORA <small>(Relación de Ingresos 30/09/2020)</small>	\$ 2.914.262.000	(+) INTERESES DE MORA <small>(Relación de Ingresos 30/09/2020)</small>	\$ 528.938.164,00
TOTAL RECAUDO PRESUPUESTADO <small>(Relación de Ingresos 30/09/2020)</small>	\$ 10.388.830.000	TOTAL RECAUDO EFECTIVO <small>(Relación de Ingresos 30/09/2020)</small>	\$ 4.067.405.700,00
EFICIENCIA DEL RECAUDO		39,15%	

IMPUESTOS MUNICIPALES

COMPARATIVO RECAUDO EFECTIVO
GESTIÓN DE RECAUDO DE CARTERA - TERCER TRIMESTRE 2020

IMPUESTO DE INDUSTRIA Y COMERCIO Y AVISOS Y TABLEROS



EFICIENCIA DEL RECAUDO **39,15%**

**GOBERNAR
ES HACER**



**GOBERNAR
ES HACER**

**IMPUESTOS MUNICIPALES
RECAUDO DETALLADO POR MESES- VIGENCIA 2020**

ANÁLISIS COMPORTAMIENTO RECAUDO						
MES	PREDIAL CARTERA	PREDIAL INTERESES	PREDIAL VIGENCIA	INDUSTRIA CARTERA	INDUSTRIA INTERESES	INDUSTRIA VIGENCIA
ENERO	1.205.173.703,00	592.357.109,00	34.156.469.866,00	602.096.392,00	140.293.242,00	5.418.267.914,78
FEBRERO	1.922.820.518,00	826.650.889,00	64.643.977.406,00	342.060.204,00	105.258.104,00	22.526.649.971,00
MARZO	596.556.925,00	276.151.968,00	3.243.997.159,00	168.673.988,00	59.998.035,00	27.004.616.837,00
ABRIL	142.194.171,00	50.655.410,00	558.963.358,00	156.670.327,00	50.635.545,00	10.089.824.893,00
MAYO	181.593.538,00	74.523.210,00	1.393.139.702,00	76.242.840,00	26.974.578,00	6.815.465.168,00
JUNIO	1.585.787.441,00	72.996.413,00	1.652.244.463,00	517.763.062,00	17.709.716,00	9.501.211.279,00
JULIO	1.180.945.359,00	4.131.221,00	1.737.693.640,00	383.534.751,00	28.117.870,00	4.601.980.245,00
AGOSTO	1.311.516.732,00	998.822,00	1.681.696.860,00	300.407.475,00	26.090.115,00	3.836.639.328,18
SEPTIEMBRE	1.398.523.383,00	14.073.677,00	1.235.054.460,00	435.818.233,00	67.603.709,00	9.047.740.696,80
OCTUBRE						
NOVIEMBRE						
DICIEMBRE						
TOTALES	\$ 9.515.111.720,00	\$ 1.912.538.719,00	\$ 110.302.636.914,00	\$ 2.983.267.272,00	\$ 522.680.914,00	\$ 98.842.396.322,76
PRESUPUESTADO 2020	\$ 20.771.829.000,00	\$ 10.748.974.000,00	\$ 178.966.039.850,00	6.622.662.000	\$ 2.914.262.000,00	\$ 119.201.395.000,00

IMPUESTOS MUNICIPALES
RECAUDO PRESUPUESTADO VS RECAUDO EFECTIVO
VIGENCIA ACTUAL - TERCER TRIMESTRE 2020

SOBRETASA A LA GASOLINA

RECAUDO PRESUPUESTADO \$ 31.734.964.000
(Relación de Ingresos 30/09/2020)

RECAUDO EFECTIVO \$ 16.614.933.000
(Relación de Ingresos 30/09/2020)



EFICIENCIA DEL RECAUDO 52,36%

IMPUESTOS MUNICIPALES

RECAUDO PRESUPUESTADO VS RECAUDO EFECTIVO
VIGENCIA ACTUAL - TERCER TRIMESTRE 2020

OTRAS RENTAS

IMPUESTO	PRESUPUESTADO (\$)	RECAUDADO (\$)
DELINEACION Y URBANISMO	327.703.000	298.232.529
PUBLICIDAD EXTERIOR VISUAL	362.863.000	77.651.679
REGISTRO DE MARQUILLAS	1.706.000	3.527.000
DEGUELLO GANADO MENOR	40.591.000	33.298.078
ALUMBRADO PUBLICO	39.710.842.000	27.571.747.752
ESPECTACULOS PUBLICOS	291.954.000	23.799.000

EFICIENCIA DEL RECAUDO 44,36%

IMPUESTOS MUNICIPALES

GESTIÓN COBRO DE CHEQUES DEVUELTOS

CHEQUES DEVUELTOS



TOTAL RECAUDADO \$ 274.292.842

RECAUDO DETALLADO POR MESES- PRIMER TRIMESTRE 2020

RECAUDO POR MULTAS

RECAUDO DE CARTERA POR MULTAS		
MES	ANTIGUO CODIGO DE POLICIA	NUEVO CODIGO DE POLICIA
ENERO	\$ 5.454.998	\$ 20.687.050
FEBRERO	\$ 9.013.862	\$ 26.810.750
MARZO	\$ 10.033.315	\$ 12.810.506
ABRIL		\$ 234.050
MAYO		\$ 4.462.250
JUNIO	\$ 4.250.320	\$ 4.343.850
JULIO	\$ 63.829.688	\$ 60.463.350
AGOSTO	\$ 4.848.300	\$ 77.790.300
SEPTIEMBRE	\$ 145.718.333	\$ 136.603.350
TOTAL	\$ 243.148.816	\$ 344.205.456

CUENTAS POR PAGAR A 30 SEPTIEMBRE DE 2020

CONCEPTO	VALORES
Cuentas por Pagar Año-2015	\$ 74.665.429,00
Cuentas por Pagar Año-2016	\$ 475.000,00
Cuentas por Pagar Año-2017	\$ 19.309.920,00
Cuentas por Pagar Año-2018	\$ 2.568.000,00
Cuentas por Pagar Año-2019	\$ 46.716.868,00
Cuentas por Pagar Año-2020	\$ 11.498.706.272,65
Retencion en la Fuente, Reteica y Estampillas JUNIO-2020	\$ 1.572.054.800,00
TOTAL COMPROMISOS PENDIENTES A 30 de JUNIO de 2020	\$ 13.214.496.289,65

■ [Redacted]

■ [Redacted]

IMPUESTOS MUNICIPALES CONSOLIDADO RECAUDOS MUNICIPALES 2020

IMPUESTO	RECAUDADO (\$)	%RECAUDO
IMPUESTO PREDIAL VIGENCIA ACTUAL	110.572.423.701	61,78%
IMPUESTO PREDIAL RECUPERACION CARTERA	9.693.587.062	46,67%
INDUSTRIA Y COMERCIO VIGENCIA ACTUAL	98.756.332.599	82,85%
INDUSTRIA Y COMERCIO RECUPERACION CARTERA	3.046.598.506	46,00%
AVISOS Y TABLEROS VIGENCIA ACTUAL	12.376.287.923	94,54%
AVISOS Y TABLEROS RECUPERACION CARTERA	41.869.030	4,91%

■ [Redacted]



Saldo en Cuentas

30% CORRIENTE 68.880.731.796

70% APLAZADA 248.232.433.875


336.424.137.370

RENTABILIDAD EN CUENTAS (EA)

2019: 5,58%
2020: 5,14%
2019 TOTAL: 71,78%
2020 TOTAL: 71,78%

RENTABILIDAD EN CUENTAS (EA)

2019: 5,58%
2020: 5,14%
2019 TOTAL: 71,78%
2020 TOTAL: 71,78%



Selecciones Mes

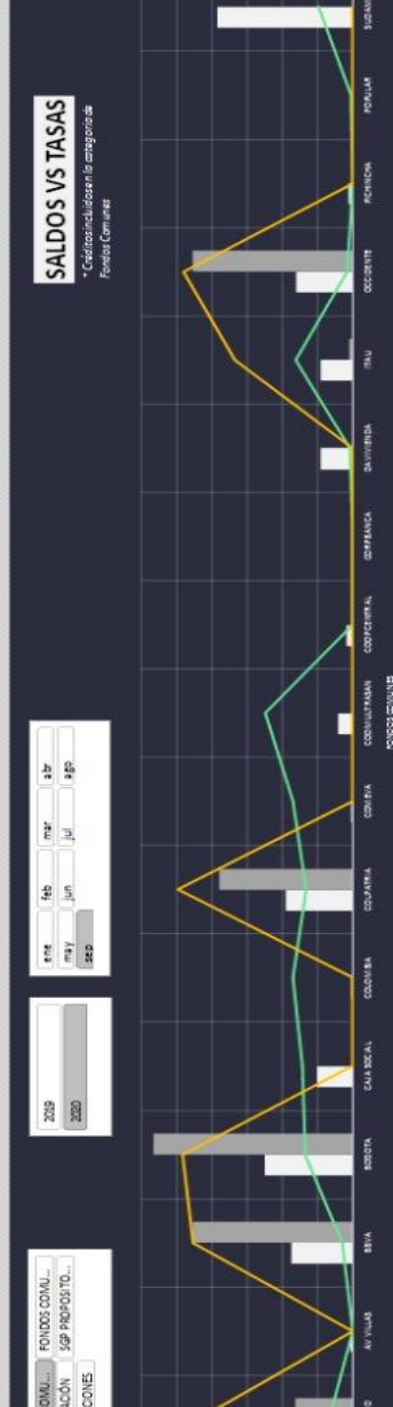
ene feb mar abr may jun jul ago sep oct nov dic

Decisiones Estratégicas de Tesorería

No.	ORIGEN	DESTINO	VALOR	SPREAD/SEA	SPREAD/SEA
3	DAVIVIENDA	BBVA	3.500.000.000	3,75%	358.483
4	DAVIVIENDA	BBVA	3.000.000.000	3,75%	307.354
5	DAVIVIENDA	SUDAMERS	3.000.000.000	1,25%	108.575
6	OCCIDENTE	OCCIDENTE	4.000.000.000	1,85%	208.833
7	OCCIDENTE	COPIATRIA	5.000.000.000	3,35%	459.189
8	DAVIVIENDA	SUDAMERS	1.500.000.000	1,20%	46.727
9	DAVIVIENDA	SUDAMERS	2.400.000.000	1,20%	76.563
10	DAVIVIENDA	SUDAMERS	1.440.000.000	1,20%	47.726
11	DAVIVIENDA	SUDAMERS	2.160.000.000	1,50%	86.879
12	OCCIDENTE	COPIATRIA	4.000.000.000	3,35%	368.626
TOTAL			34.452.000.000		2.345.483

Comportamiento de Mercado

ene feb mar abr may jun jul ago sep oct nov dic



Selecciones Mes

ene feb mar abr may jun jul ago sep oct nov dic

ALCALDIA DE BUCARAMANGA

Alcaldía de Bucaramanga
Elaborado por: Diego Andrés Ramírez Jiménez

FONDO DE PENSIONES

COMPOSICIÓN DEL FONDO DE PENSIONES:

ALCALDIA DE BUCARAMANGA
DIRECCION DE TRANSITO
CAJA DE PREVISION SOCIAL
BOMBEROS
ISABU
INST. MPAL DE CULTURA

Comportamiento del número de pensionados por entidad a 30 de septiembre de 2020.

ENTIDAD	2016	2017	2018	2019	2020
ALCALDIA	912	906	908	878	847
TRANSITO	48	46	46	46	45
CPSM	12	11	12	12	11
ISABU	29	28	28	29	27
BOMBEROS	13	13	13	13	13
IMC	0	1	1	1	1
TOTAL	1014	1005	1008	979	944

El número de pensionados aumenta por sustitución a más de un beneficiario, y disminuye por fallecimiento del causante sin sustitución, fallecimiento del sustituto o por extinción del derecho a los beneficiarios temporales (hijos estudiantes entre 18 y 25 años.)

CUOTAS PARTES PENSIONALES:

Se sigue actualizando mensualmente la información de cuotas partes pensionales por cobrar y por pagar.

A 30 de septiembre de 2020 los valores así calculados por capital e intereses, son:

CUOTAS PARTES POR COBRAR (k + I)	\$ 22.299.789.148.00 *
CUOTAS PARTES POR PAGAR (k + I)	\$ 11,624.302.754..00 *

La actualización de estos valores a septiembre 30 de 2020, está pendiente de algunos ajustes en razón a la falta de reporte de pagos por las entidades deudoras que generan cambios en los saldos y revisión de las liquidaciones correspondientes a procesos de cobro con recursos en vía de resolución.

DURANTE LA VIGENCIA DE 2020 SE HAN PAGADO CUOTAS PARTES PENSIONALES POR VALOR DE \$671.316.947.00 Y SE HAN RECAUDADO \$875.332.957.00

CUOTAS PARTES PENSIONALES POR COBRAR: Cartera.

El Fondo Territorial de Pensiones del Municipio de Bucaramanga, avanza con el cobro masivo de las cuotas partes pensionales, a cargo de 68 entidades cuyas cuentas fueron debidamente determinadas previo ajuste de algunos saldos por terminación de procesos, en **VEINTIDOS MIL DOSCIENTOS NOVENTA Y NUEVE MILLONES SETECIENTOS OCHENTA Y NUEVE MIL CIENTO CUARENTA Y OCHO PESOS (\$22.299.789.148.00) M/CTE.**

Durante la vigencia 2020 con corte a 30 de septiembre de 2020, el Municipio de Bucaramanga ha recaudado por concepto de cuotas partes pensionales **OCHOCIENTOS SETENTA Y CINCO MILLONES TRECIENTOS TREINTA Y DOS MIL NOVECIENTOS CINCUENTA Y SIETE PESOS (\$875.332.957.00) M/CTE.**

La depuración se adelanta tanto en cuotas partes por cobrar como en cuotas partes por pagar con miras a entregar oportunamente la información correspondiente a la Contaduría General de la Nación.

CUOTAS PARTES PENSIONALES POR PAGAR

El Municipio de Bucaramanga, tiene registradas actualmente 34 entidades acreedoras por concepto de cuotas partes, que presentan un saldo a septiembre 30 de 2020 de \$11.624.302.754. **Durante la vigencia 2020 se han pagado \$671.316.947** y se continúa con el proceso de verificación de las entidades que han presentado nuevas cuentas de cobro para determinar la exactitud de los valores cobrados y el cumplimiento de los requisitos en cuanto al soporte documental se refiere.

BONOS PENSIONALES

Hasta el mes de septiembre se ha pagado por este concepto, con recursos propios, la suma de \$1.872.900.240.

RESERVAS FINANCIERAS

El municipio de Bucaramanga, cuenta con \$270.534.997.300 de aportes en la cuenta que tiene asignada en el FONPET a diciembre 31 de 2019.

CÁLCULO ACTUARIAL

Los informes para cálculo actuarial tienen corte a 31 de diciembre de cada año. El último informe del municipio de Bucaramanga correspondiente al año 2019 se envió en septiembre 25 de 2020, siguiendo las directrices del Ministerio; se encuentra en validación la información reportada para actualización de Cálculo Actuarial con corte a diciembre de 2019 por parte del Ministerio de Hacienda y Crédito Público. La próxima fecha para la rendición de informes está para el mes de octubre de la vigencia en curso.

El pasivo pensional total reportado por el Ministerio de Hacienda y Crédito Público es de \$707.973.894.666, de los cuales está cubierto el 38,21%.

PASIVOCOL

Es el proyecto de Seguimiento y Actualización de los Cálculos Actuariales del Pasivo Pensional de las Entidades Territoriales de conformidad con la ley 549 de 1999, 863 de 2003 y decreto 1308 de 2003. El Municipio de Bucaramanga continúa presentando al Ministerio de Hacienda y Crédito Público el avance en la actualización de la información personal de activos, pensionados y retirados.

El último informe del ministerio presenta un total de 15.916 registros con información completa, revisada y debidamente validada. Se encuentra en revisión en el Comité Actuarial del Ministerio de Hacienda y Crédito Público. El plazo para presentar el próximo reporte está para el 26 de octubre, incluyendo información nueva relacionada con los beneficiarios de los pensionados y para el informe final fue ampliado el plazo hasta el 18 de diciembre de 2020.

FONPET

Se radicaron los requisitos exigidos por el Ministerio de Hacienda y Crédito Público y se está adelantando el proceso para el pago de bonos pensionales con recursos del Fonpet; está pendiente la autorización para solicitar recursos para nómina de pensionados.

COVID 19

En cumplimiento de todos los protocolos y medidas ordenadas por la Administración Municipal, la atención a los pensionados se está haciendo a través de canales virtuales, con lo cual evitamos la exposición al contagio, teniendo en cuenta que es un grupo poblacional de alto riesgo.



ALCALDÍA DE
BUCARAMANGA
Municipio de Bucaramanga



**GOBERNAR
ES HACER**

**INFORME DE GESTION
SECRETARÍA DE HACIENDA
TERCER TRIMESTRE 2020**



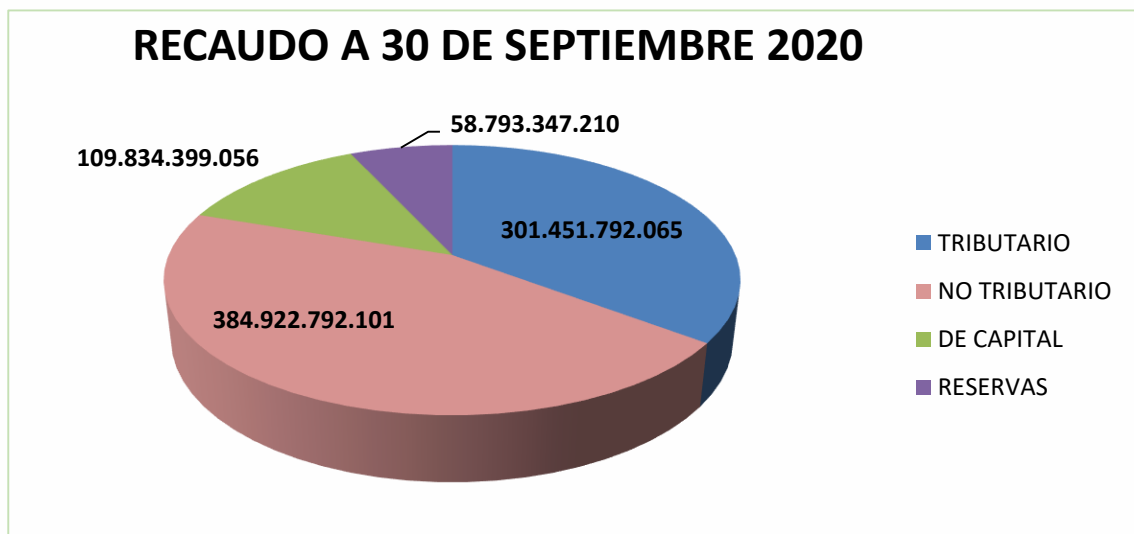
PRESUPUESTO

ANÁLISIS DEL INGRESO

COMPORTAMIENTO INGRESO

VIGENCIA 2020

TIPO DE INGRESO	PRESUPUESTO INICIAL	PRESUPUESTO DEFINITIVO	RECAUDO A 30 DE SEPTIEMBRE 2020	% EJECUCIÓN
TRIBUTARIO	441.870.454.415	441.870.454.415	301.451.792.065	68%
NO TRIBUTARIO	482.786.969.261	502.057.666.595	384.922.792.101	77%
DE CAPITAL	76.780.573.693	144.791.172.680	109.834.399.056	76%
RESERVAS	0	58.793.347.210	58.793.347.210	100%
TOTAL	1.001.437.997.369	1.147.512.640.900	855.002.330.432	75%



COMPORTAMIENTO INGRESOS DE MAYOR REPRESENTATIVIDAD

CONCEPTO	PRESUPUESTO DEFINITIVO	RECAUDO A 30 DE SEPTIEMBRE 2020	% EJECUCIÓN
IMPUESTO PREDIAL UNIFICADO VIG. ACTUAL	178.966.039.850	110.572.423.701	62%
IMPUESTO PREDIAL UNIFICADO VIG. ANTERIORES	20.771.829.000	9.693.587.062	47%
IMPUESTO DE INDUSTRIA Y COMERCIO VIG. ACTUAL	119.201.395.000	98.756.332.590	83%
IMPUESTO DE INDUSTRIA Y COMERCIO VIG. ANTERIORES	6.622.662.000	3.046.598.506	46%
AVISOS Y TABLEROS VIG. ACTUAL	13.090.741.000	12.376.287.923	95%
AVISOS Y TABLEROS VIG. ANTERIORES	851.906.000	491.869.030	58%
SOBRETASA A LA GASOLINA	31.734.964.000	16.614.933.000	52%

ANÁLISIS DEL GASTO

EJECUCION PRESUPUESTAL DE GASTOS A 30 DE SEPTIEMBRE DE 2020

CONCEPTO	PRESUPUESTO DEFINITIVO	VALOR EJECUTADO	% DE EJECUCIÓN
GASTOS DE PERSONAL	44.018.833.725	29.916.507.749	68%
GASTOS GENERALES	15.802.214.200	12.259.303.983	78%
TRANSFERENCIAS	75.144.616.731	51.910.853.909	69%
OTROS GASTOS FUNCIONAMIENTO	340.000.000	154.771.999	46%
RESERVAS	1.083.235.384	1.083.235.384	100%
TOTAL FUNCIONAMIENTO	136.388.900.040	95.324.673.024	70%
INVERSION	877.310.466.357	484.378.911.564	55%
RESERVAS	53.566.949.016	53.566.949.016	100%
TOTAL INVERSION	930.877.415.373	537.945.860.580	58%
CUOTAS PARTES Y BONOS PENSIONALES	1.000.000.000	955.943.371	96%
20% ESTAMPILLA PROANCIANO MUNICIPAL VIGENCIAS ANTERIORES	300.811.179	0	0%
AMORTIZACIONES DE DEUDA PUBLICA INTERNA	16.200.278.256	8.161.642.083	50%
INTERESES COMISIONES Y GASTOS DEUDA PUBLICA INTERNA	18.905.721.744	8.819.843.822	47%
APORTES AL FONDO DE CONTINGENCIAS DE LAS ENTIDADES ESTATALES	11.803.560.292	274.089.685	2%
APORTE AL FONDO DE CONTINGENCIAS DE LAS ENTIDADES ESTATALES VIGENCIA ANTERIOR	1.153.513.643	98.639.269	9%
APORTES AL FONDO DE CONTINGENCIAS DE LAS ENTIDADES ESTATALES DEVOLUCION PREDIAL	26.714.566.570	0	0%
APORTE AL FONDO DE CONTINGENCIAS DE LAS ENTIDADES ESTATALES VIGENCIAS EXPIRADAS	24.710.997	24.710.997	100%
RESERVAS	4.143.162.806	4.143.162.806	100%
TOTAL SERVICIO A LA DEUDA	80.246.325.487	22.478.032.033	28%
TOTAL PRESUPUESTO DE GASTOS	1.147.512.640.900	655.748.565.638	57%

COMPORTAMIENTO GASTO DE FUNCIONAMIENTO

TIPO DE GASTO	PRESUPUESTO INICIAL	PRESUPUESTO DEFINITIVO	COMPROMISOS A 30 DE SEPTIEMBRE DE 2020	% EJEC
GASTOS DE PERSONAL	44.084.876.458	44.018.833.725	29.916.507.749	68%
GASTOS GENERALES	16.940.200.000	15.802.214.200	12.259.303.983	78%
TRANSFERENCIAS	73.921.660.251	75.144.616.731	51.910.853.909	69%
OTROS GASTOS DE FUNCIONAMIENTO	340.000.000	340.000.000	154.771.999	46%
RESERVAS	0	1.083.235.384	1.083.235.384	100%
TOTAL	135.286.736.709	136.388.900.040	95.324.673.024	70%

COMPORTAMIENTO GASTO DE INVERSIÓN

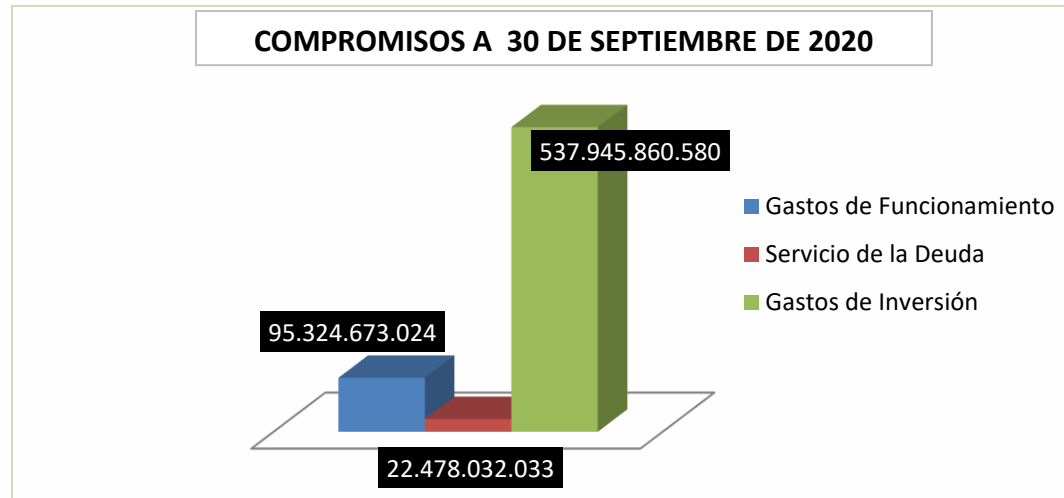
TIPO DE GASTO	PRESUPUESTO INICIAL	PRESUPUESTO DEFINITIVO	COMPROMISOS A 30 DE SEPTIEMBRE 2020	% EJECUCIÓN
SECRETARIA ADMINISTRATIVA	1.980.000.000	5.623.355.408	907.628.112	16%
SECRETARIA DE EDUCACIÓN	314.634.262.581	316.443.427.797	218.959.632.068	69%
SECRETARIA DE INFRAESTRUCTURA	128.816.325.244	194.804.154.906	96.068.272.608	49%
SECRETARIA DE DESARROLLO SOCIAL	21.208.215.000	24.303.164.844	9.197.380.989	38%
SECRETARIA DEL INTERIOR	20.933.437.029	33.826.913.132	8.530.697.783	25%
SECRETARIA DE PLANEACIÓN	2.937.475.000	2.671.256.746	1.874.425.419	70%
SECRETARIA DE HACIENDA	31.000.000.000	78.127.437.799	13.222.910.142	17%
SECRETARIA DE SALUD Y AMBIENTE	224.552.449.016	246.654.749.130	168.311.255.963	68%
SECRETARIA JURÍDICA	200.000.000	100.000.000	81.949.999	82%
INSTITUTO DE LA JUVENTUD, EL DEPORTE Y RECREACION DE BUCARAMANGA "INDERBU"	8.894.365.402	4.894.365.402	3.944.357.552	81%
INSTITUTO MUNICIPAL DE CULTURA Y TURISMO DE BUCARAMANGA	10.532.978.648	5.266.489.324	4.770.555.806	91%
INSTITUTO DE VIVIENDA DE INTERES SOCIAL Y REFORMA URBANA DEL MUNICIPIO DE BUCARAMANGA "INVISBU"	21.633.985.362	14.162.100.885	9.025.884.013	64%
INSTITUTO MUNICIPAL DE EMPLEO Y FOMENTO EMPRESARIAL DEL MUNICIPIO DE BUCARAMANGA "IMEBU"	4.203.640.516	4.000.000.000	3.050.910.126	76%
TOTAL	791.527.133.798	930.877.415.373	537.945.860.580	58%

RESERVAS

RESERVAS	PRESUPUESTO DEFINITIVO	PAGOS A DE SEPTIEMBRE 2020	% EJEC
RESERVAS FUNCIONAMIENTO	1.083.235.384	84.277.306	8%
RESERVAS DEUDA	4.143.162.806	672.363.221	16%
RESERVAS INVERSION	53.566.949.016	27.616.963.657	52%
TOTAL EJECUTADO A 30 DE SEPTIEMBRE 2020	58.793.347.206	28.373.604.183	48%

COMPORTAMIENTO DE LOS GASTOS

TIPO DE GASTO	PRESUPUESTO INICIAL	PRESUPUESTO DEFINITIVO	COMPROMISOS DE SEPTIEMBRE 2020	% EJECUCIÓN
Gastos de Funcionamiento	135.286.736.709	136.388.900.040	95.324.673.024	70%
Servicio de la Deuda	74.624.126.862	80.246.325.487	22.478.032.033	28%
Gastos de Inversión	791.527.133.798	930.877.415.373	537.945.860.580	58%
TOTAL	1.001.437.997.369	1.147.512.640.900	655.748.565.638	57%



DEUDA PÚBLICA

DEUDA A 30 DE SEPTIEMBRE DE 2020

CONCEPTO	PRESUPUESTO INICIAL	PRESUPUESTO DEFINITIVO	COMPROMISOS A 30 DE SEPTIEMBRE 2020	% EJECUCIÓN
DEUDA PUBLICA INTERNA				
CUOTAS PARTES Y BONOS PENSIONALES	1.000.000.000	1.000.000.000	955.943.371	96%
20% ESTAMPILLA PRO ANCIANO MUNICIPAL	0	300.811.179	0	0%
AMORTIZACIONES DE DEUDA PUBLICA INTERNA	16.200.278.256	16.200.278.256	8.161.642.083	50%
INTERESES COMISIONES Y GASTOS DEUDA PUBLICA INTERNA	18.905.721.744	18.905.721.744	8.819.843.822	47%
APORTES AL FONDO DE CONTINGENCIAS DE LAS ENTIDADES ESTATALES	11.803.560.292	11.803.560.292	274.089.685	2%
APORTE AL FONDO DE CONTINGENCIAS DE LAS ENTIDADES ESTATALES VIGENCIA ANTERIOR	0	1.153.513.643	98.639.269	9%
APORTES AL FONDO DE CONTINGENCIAS DE LAS ENTIDADES ESTATALES DEVOLUCION PREDIAL	26.714.566.570	26.714.566.570	0	0%
APORTE AL FONDO DE CONTINGENCIAS DE LAS ENTIDADES ESTATALES VIGENCIAS EXPIRADAS	0	24.710.997	24.710.997	100%
RESERVAS	0	4.143.162.806	4.143.162.806	100%
TOTAL DEUDA	74.624.126.862	80.246.325.487	22.478.032.033	28%

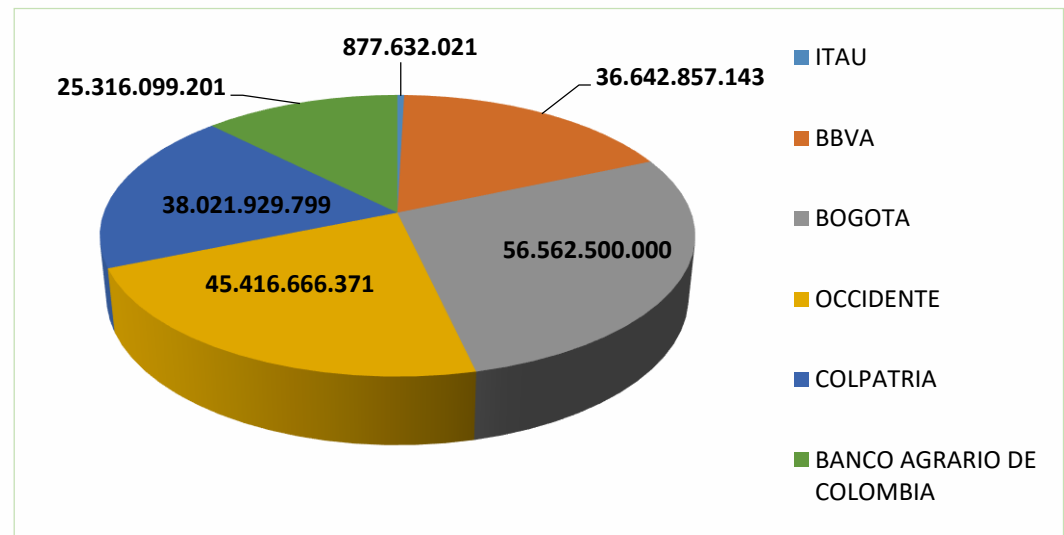
ESTADO DE LA DEUDA PÚBLICA A 30 DE SEPTIEMBRE DE 2020

SALDO DE LA DEUDA 30 DE SEPTIEMBRE DE 2020

BANCO	VALOR DESEMBOLSADO	PLAZO	INTERES	RENTA EN GARANTIA	% DE PIGNORACION	SALDO A 30 DE SEPTIEMBRE DE 2020
ITAU - CORPBANCA	2.006.016.047	15	DTF + 1.26	Ind.y Cio. Predial	120	877.632.021
BBVA	20.000.000.000	15	DTF+3.80 (ANTES + 5.05)	Ind.y Cio. Predial, avisos y tableros	120	12.214.285.714
BANCO DE BOGOTA	15.000.000.000	15	DTF + 3.8 (antes5.70)	Ind.y Cio. Predial	120	12.187.500.000
BBVA	10.000.000.000	15	DTF + 3.80 (ANTES DTF+ 5.50)	Ind.y Cio. Predial. Avisos	120	6.428.571.429
OCCIDENTE	20.000.000.000	15	IBR +3.5 (ANTES DTF + 5.7)	Predial	120	16.666.666.664
OCCIDENTE	30.000.000.000	15	DTF + 2.9	Ind.y Cio. Predial. Avisos	120	28.749.999.707
BANCO DE BOGOTA	10.000.000.000	15	DTF + 2.9	Ind.y Cio. Predial. Avisos	120	9.375.000.000
BANCO DE BOGOTA	3.000.000.000	15	DTF + 2.9	Ind.y Cio. Predial. Avisos	120	3.000.000.000
BANCO DE BOGOTA	17.000.000.000	15	DTF + 2.9	Ind.y Cio. Predial. Avisos	120	17.000.000.000
COLPATRIA	15.000.000.000	10	DTF + 3.53	Ind.y Cio. Predial. Avisos	120	7.499.999.994
BANCO DE BOGOTA	15.000.000.000	15	DTF+2.9	Ind.y Cio. Predial. Avisos	120	15.000.000.000
BANCO COLPATRIA	30.000.000.000	10	DTF +3.5 (ANTES DTF + 3.95)	Sobretasa a la Gasolina	120	15.526.315.775
BANCO COLPATRIA	15.000.000.000	10	IBR + 4.20 (ANTES IBR + 4.95)	Sobretasa a la Gasolina	120	10.416.666.663
BANCO COLPATRIA	6.000.000.000	10	IBR + 4.27	Sobretasa a la Gasolina	120	4.578.947.367
BANCO AGRARIO DE COLOMBIA	2.171.365.909	7	DTF + 2.5	Ind.y Cio. Predial	120	1.718.862.391
BANCO AGRARIO DE COLOMBIA	4.520.833.333	8	DTF + 2.5	Ind.y Cio. Predial	120	3.640.000.020
BANCO AGRARIO DE COLOMBIA	12.833.333.332	11	DTF + 2.5	Ind.y Cio. Predial	120	11.075.657.873
BANCO AGRARIO DE COLOMBIA	11.718.750.000	7	DTF + 2.5	Ind.y Cio. Predial.	120	8.881.578.917
BBVA	3.952.970.201	10	DTF + 3.25	Sobretasa a la Gasolina	120	3.952.970.201
BANCO BBVA	1.014.540.015	10	DTF + 1.0	Sobretasa a la Gasolina	120	1.014.540.015
BANCO BBVA	520.561.107	10	DTF + 3.25	Sobretasa a la Gasolina	120	520.561.107
BANCO BBVA	1.662.541.993	10	DTF + 3.25	Sobretasa a la Gasolina	120	1.662.541.993
BANCO BBVA	891.778.254	10	DTF + 1.0	Sobretasa a la Gasolina	120	891.778.254
BANCO BBVA	3.500.000.000	10	DTF + 3.25	Sobretasa a la Gasolina	120	3.500.000.000
BANCO BBVA	1.957.130.385	10	DTF + 1.0	Sobretasa a la Gasolina	120	1.957.130.385
BANCO BBVA	4.500.478.044	10	DTF + 3.25	Sobretasa a la Gasolina	120	4.500.478.044
TOTAL	257.250.298.621					202.837.684.535

PARTICIPACION DE LA DEUDA POR ENTIDAD FINANCIERA A 30 DE SEPTIEMBRE DE 2020

BANCO	SALDO A 30 DE SEPTIEMBRE DE 2020	% PARTICIPACION
ITAU	877.632.021	0,43%
BBVA	36.642.857.143	18,07%
BOGOTA	56.562.500.000	27,89%
OCCIDENTE	45.416.666.371	22,39%
COLPATRIA	38.021.929.799	18,75%
BANCO AGRARIO DE COLOMBIA	25.316.099.201	12,48%



IMPUESTOS MUNICIPALES



GESTIONES EFECTIVAS

ACTIVIDAD	EJECUCIÓN DEL 3er. TRIMESTRE	ACUMULADO A SEPTIEMBRE 30
Actos Administrativos decisorios	221	1.606
Consultas resueltas sobre liquidación de Impuestos	545	1.979
Peticiones atendidas	22.060	29.468
Novedades aplicadas Impuesto Predial Unificado	35	10.241
Novedades de Cancelación y Traspasos atendidos	165	374
Paz y Salvos Predial	4.894	13.234
Revocatorias y Recursos	67	1.544
Solicitudes de Marca de Ganado atendidas	0	2
Tutelas y Acciones Populares resueltas	9	32

GESTIONES EFECTIVAS

SERVICIOS TRIBUTARIOS

La Secretaria de Hacienda prestó orientación profesional en materia de impuestos municipales a contribuyentes, atendidos en la modalidad de teletrabajo durante los meses de JULIO, AGOSTO y SEPTIEMBRE de 2020

ATENCIÓN TELEFÓNICA TERCER TRIMESTRE	TOTAL CONTRIBUYENETES ATENDIDOS A SEPTIEMBRE 30
2.576	13.685

IMPUESTO PREDIAL UNIFICADO

Liquidación Impuesto Predial Unificado año gravable 2020

Durante los meses de Julio, Agosto y Septiembre se refleja siguiente recaudo del impuesto predial unificado

PREDIOS CON PAGO JULIO 01 A SEPT. 30	VALOR RECAUDO JULIO 01 A SEPT. 30 (\$)	VALOR RECAUDO A SEPT 30 (\$)
10.891	\$4.923.631.747	\$110.572.693.747

IMPUESTO DE INDUSTRIA Y COMERCIO

REGISTRO ACTUALIZADO DE LA BASE DE DATOS

En cumplimiento al calendario tributario mediante Resolución 3947 de 02 de diciembre de 2019 y su modificación según Resolución No. 1078 de marzo 16 de 2020, se recibieron a través del aplicativo WEB conforme lo indica la Resolución 1134 de Abril de 2020 y la Resolución 2093 de Agosto 05 de 2020, las siguientes declaraciones tributarias durante el TERCER trimestre de 2020 obteniendo el siguiente resultado:

AÑO GRAVABLE	NUMERO DECLARACIONES 3er. TRIMESTRE	VALOR DECLARADO 3er. TRIMESTRE (\$)	ACUMULADO DECLARACIONES A SEPT. 30	VALOR ACUMULADO A SEPT. 30 (\$)
2019	838	1.159.266.695	37.663	118.228.257.420
2018 y anteriores	284	498.278.000	1.218	989.800.136
Corrección 2019	49	-9.868.000	161	113.047.204
Corrección 2018 y anteriores	146	160.706.435	252	235.766.306
Declaración de adición 2019			290	866.005.156
Declaración de adición 2018 y anteriores				
Total	1.317	\$1.808.383.130	39.584	\$120.432.876.222

FISCALIZACIÓN DEL IMPUESTO DE INDUSTRIA Y COMERCIO

La Secretaría de Hacienda implementa medidas para identificar las personas naturales y/o jurídicas que realizaron actividades gravadas, garantizando el control de las obligaciones tributarias que se originan al iniciar la actividad, los siguientes son los resultados obtenidos durante los meses de JULIO , AGOSTO y SEPTIEMBRE de 2020

CONTROL OMISOS	3er TRIMESTRE	TOTAL DECLARADO (\$)	ACUMULADO A SEPTIEMBRE 30	VALOR ACUMULADO DECLARADO A SEPTIEMBRE 30 (\$)
NUEVOS CONTRIBUYENTES	1.829	\$21.135.000	5.917	\$820.448.412

FISCALIZACIÓN DEL IMPUESTO DE INDUSTRIA Y COMERCIO

INEXACTOS

En esta tarea la Secretaría de Hacienda implementó medidas que buscan garantizar un control efectivo a los contribuyentes que han cumplido su deber de declarar pero en forma inexacta, incompleta o con errores aritméticos.

Se emitieron durante el Tercer trimestre de 2020

1 REQUERIMIENTO ESPECIAL por valor de \$26,861.994

para un acumulado a SEPTIEMBRE 30 de 2020 de

2.952 REQUERIMIENTOS ESPECIALES por valor de \$11.270.397.551

RETENCIÓN EN LA FUENTE DE INDUSTRIA Y COMERCIO

Atendiendo la Resolución 3947 de Diciembre 02 de 2019 modificada mediante Resolución 1100 de Marzo de 2020 los agentes de retención del impuesto de industria y comercio presentaron conforme lo indica la Resolución 1134 de Abril de 2020 y la Resolución 2093 de Agosto 5 de 2020, a través del aplicativo web, las siguientes declaraciones durante los meses de Julio, Agosto y Septiembre de 2020.

No. DECLARACIONES 3er. TRIMESTRE 2020	VALOR RECAUDADO DURANTE EL 3er. TRIMESTRE 2020(\$)	ACUMULADO DECLARACIONES A SEPTIEMBRE 30	VALOR DECLARADO ACUMULADO A SEPTIEMBRE 30 (\$)
36.756	\$7.517.831.197	48.546	\$24.401.452.649

IMPUESTO AL SERVICIO DE ALUMBRADO PÚBLICO

RESPONSABLE DEL RECAUDO	RECAUDO 3er TRIMESTRE (\$)	RECAUDO ACUMULADO A SEPTIEMBRE 30 (\$)
ENERGIA Y AGUA SAS	14.628.000	89.064.000
ESSA S.A ESP	8.290.397.000	24.450.309.000
RUITOQUE S.A ESP	358.061.000	928.955.000
VATIA SA ESP	641.839.658	1.372.855.563
RECAUDO CONTRIBUYENTES DIRECTOS MOROSOS	355.937	10.092.136
RECAUDO USUARIOS SIN FACTURACION	221.409.261	232.322.897
VIGENCIAS ANTERIORES	269.576.278	488.149.156
TOTAL	\$9.796.267.134	\$27.571.747.752

SOBRETASA A LA GASOLINA MOTOR

DISTRIBUIDOR MAYORISTA	RECAUDO 3er. TRIMESTRE 2020 (\$)	ACUMULADO A SEPT. 30 DE 2020 (\$)
BIOMAX BIOCOMBUSTIBLES S.A	87.841.000	266.232.000
CHEVRON PETROLEUN COMPANY	87.878.000	199.051.000
PRIMAX COLOMBIA SA (EXXONMOBIL DE COLOMBIA SA)	1.651.488.000	5.617.530.000
PETROBRAS COLOMBIA COMBUSTIBLES S.A	298.424.000	737.788.000
ORGANIZACIÓN TERPEL S.A	2.978.655.000	9.794.332.000
TOTAL	\$5.104.286.000	\$16.614.933.000

PUBLICIDAD EXTERIOR VISUAL

No. LIQUIDACIONES A SEPTIEMBRE 30 DE 2020	VALOR RECAUDO A SEPTIEMBRE 30 (\$)
27	\$77.651.679

IMPUESTO DE REGISTRO DE MARQUILLAS

Se atendieron a Septiembre 30 de 2020, 9 solicitudes de registro de marquilla de ganado por la suma de \$3.527.000

ESPECTACULOS PÚBLICOS

IMPUESTO / CONTRIBUCIÓN	ACUMULADO A SEPTIEMBRE 30 DE 2020	Vr. ACUMULADO RECAUDO A SEPTIEMBRE 30 (\$)
LEY DEL DEPORTE	3	\$23.799.000

PARTICIPACIÓN DEL MUNICIPIO DE BUCARAMANGA EN EL IMPUESTO DE VEHICULOS AUTOMOTORES

De conformidad con lo establecido en el Artículo 222 del Acuerdo 044 de 2008, el Municipio de Bucaramanga tiene una participación del 20% del total del recaudo del impuesto sobre vehículos automotores que correspondan a su jurisdicción.

No. PAGOS 3er. TRIMESTRE	VALOR RECAUDO 3er. TRIMESTRE (\$)	No. DE PAGOS A SEPTIEMBRE 30	VALOR RECAUDO ACUMULADO (\$)
873	\$2.184.242.324	2.270	\$6.144.405.213

INFORME DE GESTIÓN DE TESORERÍA

IMPUESTOS MUNICIPALES

RECAUDO PRESUPUESTADO VS RECAUDO EFECTIVO VIGENCIA ACTUAL - TERCER TRIMESTRE 2020

IMPUESTO PREDIAL UNIFICADO



RECAUDO PRESUPUESTADO \$ **178.966.039.850**
(Relación de Ingresos 30/09/2020)

RECAUDO BRUTO \$ **121.631.620.052,00**
(Relación de Ingresos 30/09/2020)

(-) DESCUENTOS POR PRONTO PAGO - \$ **11.059.196.351,00**
(Relación de Ingresos 30/09/2020)

RECAUDO EFECTIVO \$ **110.572.423.701,00**
(Relación de Ingresos 30/09/2020)

EFICIENCIA DEL RECAUDO **61,78%**

IMPUESTO DE INDUSTRIA Y COMERCIO



RECAUDO PRESUPUESTADO \$ **119.201.395.000**
(Relación de Ingresos 30/09/2020)

RECAUDO BRUTO \$ **101.722.015.839,85**
(Relación de Ingresos 30/09/2020)

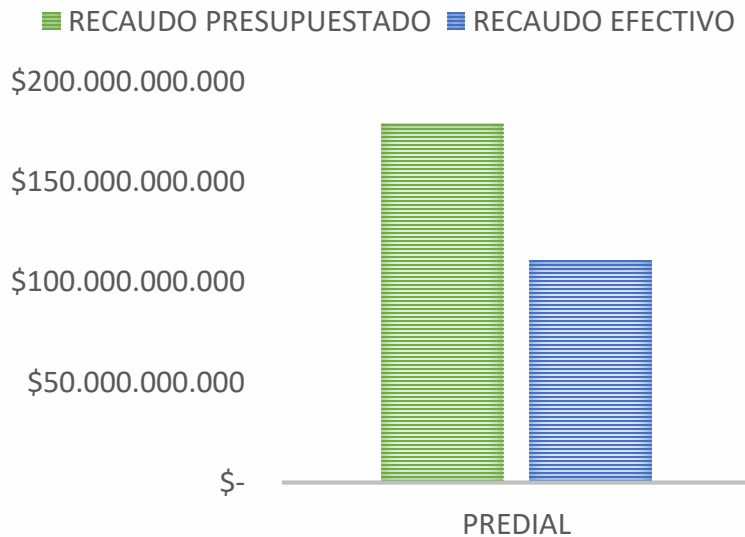
(-) DESCUENTOS POR PRONTO PAGO - \$ **2.965.683.250,00**
(Relación de Ingresos 30/09/2020)

RECAUDO EFECTIVO \$ **98.756.332.589,85**
(Relación de Ingresos 30/09/2020)

EFICIENCIA DEL RECAUDO **82,85%**

IMPUESTOS MUNICIPALES
COMPARATIVO RECAUDO EFECTIVO
VIGENCIAS 2020 - TERCER TRIMESTRE 2020

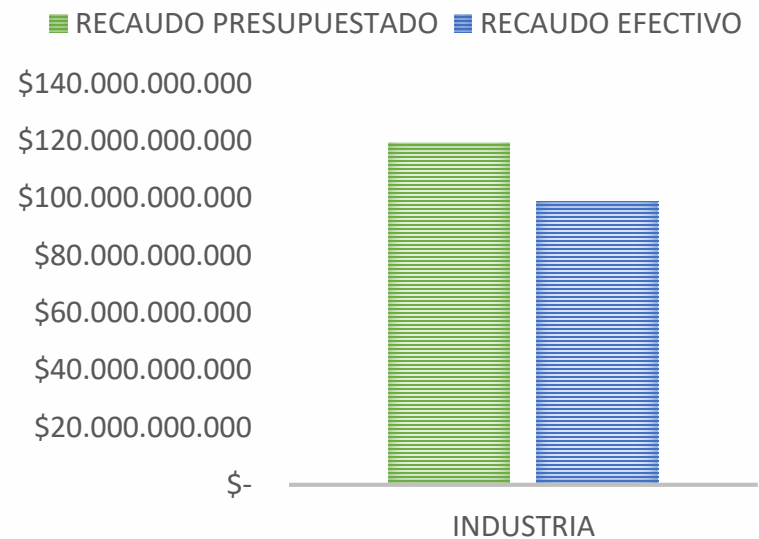
IMPUESTO PREDIAL UNIFICADO



EJECUCION 2020

61,78%

IMPUESTO DE INDUSTRIA Y COMERCIO



EJECUCION 2020

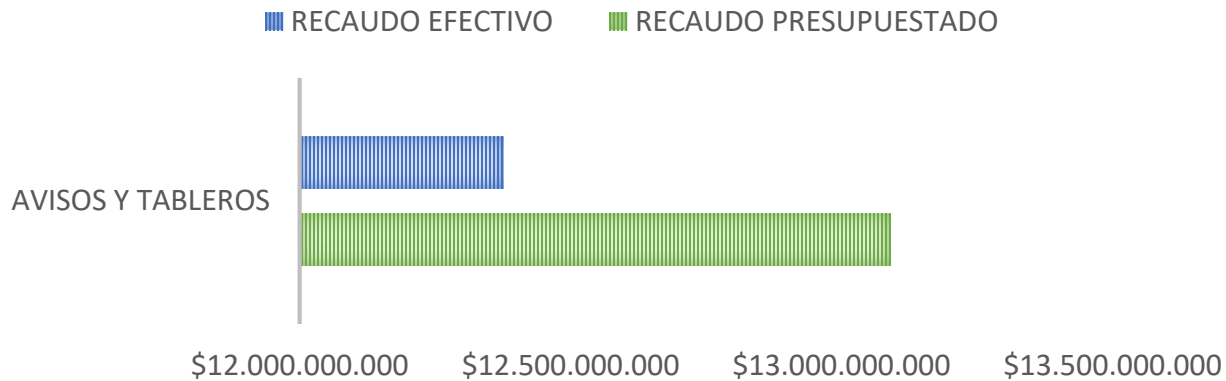
82,85%

IMPUESTOS MUNICIPALES
RECAUDO EFECTIVO AVISOS Y TABLEROS
VIGENCIA ACTUAL - TERCER TRIMESTRE 2020

IMPUESTO DE AVISOS Y TABLEROS

RECAUDO PRESUPUESTADO **\$ 13.090.741.000**
(Relación de Ingresos 30/09/2020)

RECAUDADO EFECTIVO **\$ 12.376.287.923**
(Relación de Ingresos 30/09/2020)



EFICIENCIA DEL RECAUDO **94,54%**

IMPUESTOS MUNICIPALES
RECAUDO PRESUPUESTADO VS RECAUDO EFECTIVO
GESTIÓN DE RECAUDO DE CARTERA - TERCER TRIMESTRE 2020

IMPUESTO PREDIAL UNIFICADO

RECAUDO PRESUPUESTADO **\$ 20.771.829.000**
(Relación de Ingresos 30/09/2020)

RECAUDO EFECTIVO \$ 9.693.587.062,00
(Relación de Ingresos 30/09/2020)

(+) INTERESES DE MORA **\$ 10.748.974.000**
(Relación de Ingresos 30/09/2020)

(+) INTERESES DE MORA \$ 1.912.541.719,00
(Relación de Ingresos 30/09/2020)

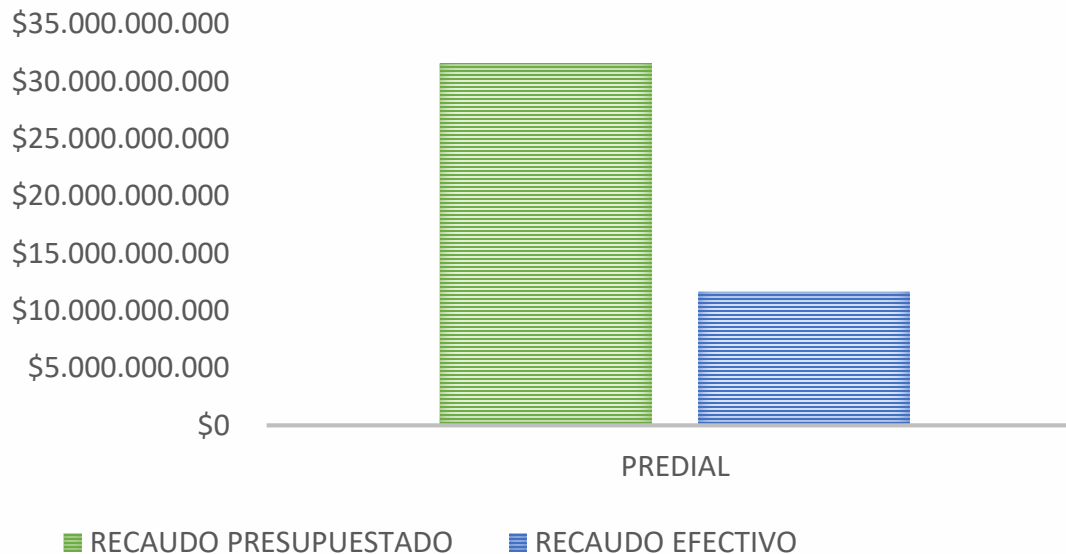
**TOTAL RECAUDO
PRESUPUESTADO** **\$ 31.520.803.000**
(Relación de Ingresos 30/09/2020)

TOTAL RECAUDO EFECTIVO \$ 11.606.128.781,00
(Relación de Ingresos 30/09/2020)

EFICIENCIA DEL RECAUDO **36,82%**

IMPUESTOS MUNICIPALES
COMPARATIVO RECAUDO EFECTIVO
GESTIÓN DE RECAUDO DE CARTERA - TERCER TRIMESTRE 2020

IMPUESTO PREDIAL UNIFICADO



EFICIENCIA DEL RECAUDO

36,82%

IMPUESTOS MUNICIPALES
RECAUDO PRESUPUESTADO VS RECAUDO EFECTIVO
GESTIÓN DE RECAUDO DE CARTERA - TERCER TRIMESTRE 2020

IMPUESTO DE INDUSTRIA Y COMERCIO Y AVISOS Y TABLEROS

**RECAUDO PRESUPUESTADO
INDUSTRIA Y COMERCIO** **\$ 6.622.662.000**
(Relación de Ingresos 30/09/2020)

**RECAUDO EFECTIVO
INDUSTRIA Y COMERCIO** **\$ 3.046.598.506,00**
(Relación de Ingresos 30/09/2020)

**(+)RECAUDO PRESUPUESTADO
AVISOS Y TABLEROS** **\$ 851.906.000**
(Relación de Ingresos 30/09/2020)

**(+)RECAUDO EFECTIVO
AVISOS Y TABLEROS** **\$ 491.869.030,00**
(Relación de Ingresos 30/09/2020)

(+) INTERESES DE MORA **\$ 2.914.262.000**
(Relación de Ingresos 30/09/2020)

(+) INTERESES DE MORA **\$ 528.938.164,00**
(Relación de Ingresos 30/09/2020)

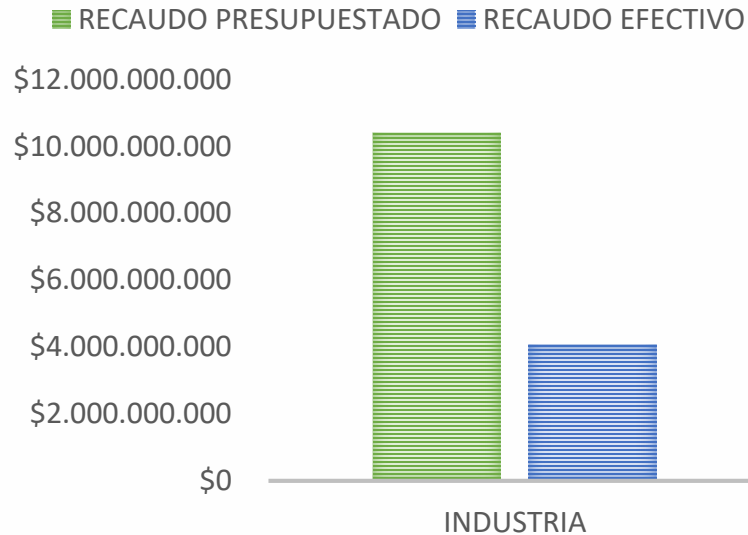
**TOTAL RECAUDO
PRESUPUESTADO** **\$ 10.388.830.000**
(Relación de Ingresos 30/09/2020)

TOTAL RECAUDO EFECTIVO **\$ 4.067.405.700,00**
(Relación de Ingresos 30/09/2020)

EFICIENCIA DEL RECAUDO **39,15%**

IMPUESTOS MUNICIPALES
COMPARATIVO RECAUDO EFECTIVO
GESTIÓN DE RECAUDO DE CARTERA - TERCER TRIMESTRE 2020

IMPUESTO DE INDUSTRIA Y COMERCIO Y AVISOS Y TABLEROS



EFICIENCIA DEL RECAUDO

39,15%

IMPUESTOS MUNICIPALES
ACOGIMIENTO FACILIDADES MEDIOS DE PAGO DE IMPUESTOS

PREDIAL					CANTIDAD DE PAGOS
	PSE	%	BANCO	%	
1ER TRIMESTRE	20964	17%	105235	83%	126199
2DO TRIMESTRE	573	14%	3631	86%	4204
3ER TRIMESTRE	2960	27%	7931	73%	10891
Total	24497		116797		141294

INDUSTRIA Y COMERCIO					CANTIDAD DE PAGOS
	PSE	%	BANCO	%	
1ER TRIMESTRE	0	0%	14285	100%	14285
2DO TRIMESTRE	0	0%	4374	100%	4374
3ER TRIMESTRE	1727	31%	3850	69%	5577
Total	1727		22509		24236

IMPUESTOS MUNICIPALES

RECAUDO DETALLADO POR MESES- VIGENCIA 2020

ANALISIS COMPORTAMIENTO RECAUDO

MES	PREDIAL CARTERA	PREDIAL INTERESES	PREDIAL VIGENCIA	INDUSTRIA CARTERA	INDUSTRIA INTERESES	INDUSTRIA VIGENCIA
ENERO	1.205.173.703,00	592.357.109,00	34.156.469.866,00	602.096.392,00	140.293.242,00	5.418.267.914,78
FEBRERO	1.922.820.518,00	826.650.889,00	64.643.977.406,00	342.060.204,00	105.258.104,00	22.526.649.971,00
MARZO	596.556.925,00	276.151.968,00	3.243.997.159,00	168.673.988,00	59.998.035,00	27.004.616.837,00
ABRIL	142.194.171,00	50.655.410,00	558.963.358,00	156.670.327,00	50.635.545,00	10.089.824.893,00
MAYO	181.593.538,00	74.523.210,00	1.393.139.702,00	76.242.840,00	26.974.578,00	6.815.465.168,00
JUNIO	1.585.787.441,00	72.996.413,00	1.652.244.463,00	517.763.062,00	17.709.716,00	9.501.211.279,00
JULIO	1.180.945.359,00	4.131.221,00	1.737.093.640,00	383.534.751,00	28.117.870,00	4.601.980.245,00
AGOSTO	1.311.516.732,00	998.822,00	1.681.696.860,00	300.407.475,00	26.090.115,00	3.836.639.328,18
SEPTIEMBRE	1.388.523.383,00	14.073.677,00	1.235.054.460,00	435.818.233,00	67.603.709,00	9.047.740.686,80
OCTUBRE						
NOVIEMBRE						
DICIEMBRE						
TOTALES	\$ 9.515.111.770,00	\$ 1.912.538.719,00	\$ 110.302.636.914,00	\$ 2.983.267.272,00	\$ 522.680.914,00	\$ 98.842.396.322,76
		\$ 11.427.650.489	\$ 110.302.636.914		\$ 3.505.948.186	\$ 98.842.396.323
PRESUPUESTADO 2020	\$ 20.771.829.000,00	\$ 10.748.974.000,00	\$ 178.966.039.850,00	6.622.662.000	\$ 2.914.262.000,00	\$ 119.201.395.000,00

IMPUESTOS MUNICIPALES
RECAUDO PRESUPUESTADO VS RECAUDO EFECTIVO
VIGENCIA ACTUAL - TERCER TRIMESTRE 2020

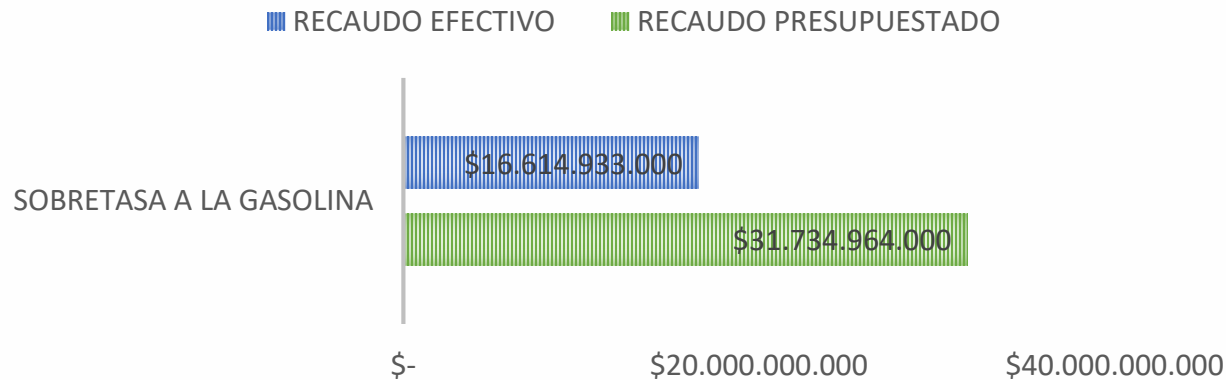
SOBRETASA A LA GASOLINA

RECAUDO PRESUPUESTADO
(Relación de Ingresos 30/09/2020)

\$ 31.734.964.000

RECAUDADO EFECTIVO
(Relación de Ingresos 30/09/2020)

\$ 16.614.933.000



EFICIENCIA DEL RECAUDO 52,36%

IMPUESTOS MUNICIPALES
RECAUDO PRESUPUESTADO VS RECAUDO EFECTIVO
VIGENCIA ACTUAL - TERCER TRIMESTRE 2020

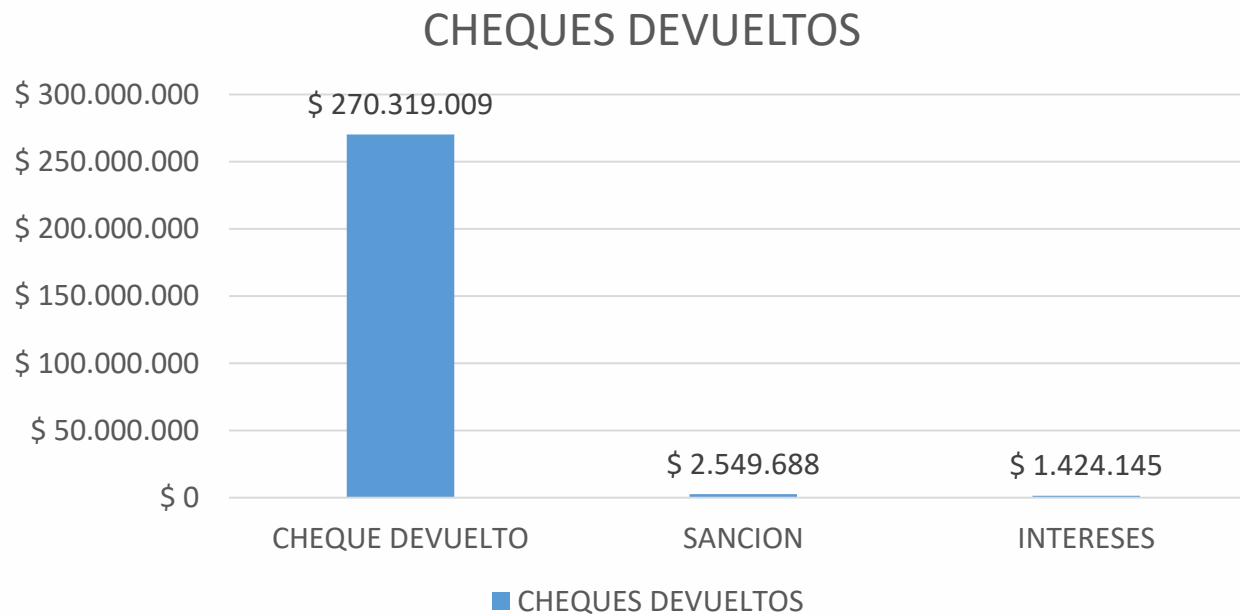
OTRAS RENTAS

IMPUESTO	PRESUPUESTADO (\$)	RECAUDADO (\$)
DELINEACION Y URBANISMO	327.703.000	298.232.529
PUBLICIDAD EXTERIOR VISUAL	362.863.000	77.651.679
REGISTRO DE MARQUILLAS	1.706.000	3.527.000
DEGUELLO GANADO MENOR	40.591.000	33.298.078
ALUMBRADO PUBLICO	39.710.842.000	27.571.747.752
ESPECTACULOS PUBLICOS	291.954.000	23.799.000

EFICIENCIA DEL RECAUDO 44,36%

IMPUESTOS MUNICIPALES

GESTIÓN COBRO DE CHEQUES DEVUELTOS



TOTAL RECAUDADO

\$ 274.292.842

RECAUDO DETALLADO POR MESES- PRIMER TRIMESTRE 2020
RECAUDO POR MULTAS

RECAUDO DE CARTERA POR MULTAS		
MES	ANTIGUO CODIGO DE POLICIA	NUEVO CODIGO DE POLICIA
ENERO	\$ 5.454.998	\$ 20.687.050
FEBRERO	\$ 9.013.862	\$ 26.810.750
MARZO	\$ 10.033.315	\$ 12.810.506
ABRIL		\$ 234.050
MAYO		\$ 4.462.250
JUNIO	\$ 4.250.320	\$ 4.343.850
JULIO	\$ 63.829.688	\$ 60.463.350
AGOSTO	\$ 4.848.300	\$ 77.790.300
SEPTIEMBRE	\$ 145.718.333	\$ 136.603.350
TOTAL	\$ 243.148.816	\$ 344.205.456

CUENTAS POR PAGAR A 30 SEPTIEMBRE DE 2020

CONCEPTO	VALORES
Cuentas por Pagar Año-2015	\$ 74.665.429,00
Cuentas por Pagar Año-2016	\$ 475.000,00
Cuentas por Pagar Año-2017	\$ 19.309.920,00
Cuentas por Pagar Año-2018	\$ 2.568.000,00
Cuentas por Pagar Año-2019	\$ 46.716.868,00
Cuentas por Pagar Año-2020	\$ 11.498.706.272,65
Retencion en la Fuente, Reteica y Estampillas JUNIO-2020	\$ 1.572.054.800,00
<u>TOTAL COMPROMISOS PENDIENTES A 30 de JUNIO de 2020</u>	<u>\$ 13.214.496.289,65</u>

IMPUESTOS MUNICIPALES
CONSOLIDADO RECAUDOS MUNICIPALES 2020

IMPUESTO	RECAUDADO (\$)	%RECAUDO
IMPUESTO PREDIAL VIGENCIA ACTUAL	110.572.423.701	61,78%
IMPUESTO PREDIAL RECUPERACION CARTERA	9.693.587.062	46,67%
INDUSTRIA Y COMERCIO VIGENCIA ACTUAL	98.756.332.599	82,85%
INDUSTRIA Y COMERCIO RECUPERACION CARTERA	3.046.598.506	46,00%
AVISOS Y TABLEROS VIGENCIA ACTUAL	12.376.287.923	94,54%
AVISOS Y TABLEROS RECUPERACION CARTERA	41.869.030	4,91%

CONDUCTA FINANCIERA 2020



SALDO EN CUENTAS

336.424.137.370

20%

CORRIENTE

65.191.711.796

80%

AHORROS

268.232.425.575

FONDOS COMUNES
51,3%

BANCO BBVA
25,3%



Cifras en SCOP

Seleccione Mes

- ene
- feb
- mar
- abr
- may
- jun
- jul
- ago
- sep
- oct
- nov
- dic

Saldos en cuentas




Rentabilidad en cuentas (EA)



Rendimientos



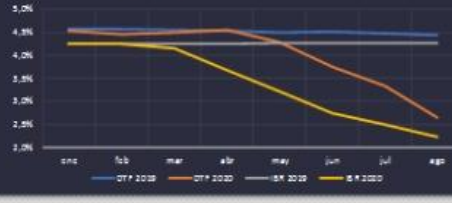
Inversiones Temporales



Saldo en Créditos



Comportamiento del Mercado



Decisiones Estratégicas de Tesorería

No.	ORIGEN	DESTINO	VALOR	SPREADSEA	SPREADDIA
3	DA VIVIENDA	BBVA	3.500.000.000	3,75%	358.465
4	DA VIVIENDA	BBVA	3.000.000.000	3,75%	307.254
5	DA VIVIENDA	SUDAMERIS	3.000.000.000	1,25%	105.575
6	OCCIDENTE	OCCIDENTE	4.000.000.000	1,85%	203.835
7	OCCIDENTE	COLPATRIA	5.000.000.000	3,35%	458.285
8	DA VIVIENDA	SUDAMERIS	1.500.000.000	1,20%	49.727
9	DA VIVIENDA	SUDAMERIS	2.400.000.000	1,20%	75.565
10	DA VIVIENDA	SUDAMERIS	1.440.000.000	1,20%	47.738
11	DA VIVIENDA	SUDAMERIS	2.150.000.000	1,30%	88.973
12	OCCIDENTE	COLPATRIA	4.000.000.000	3,35%	386.626
TOTAL			34.452.000.000		2.345.485

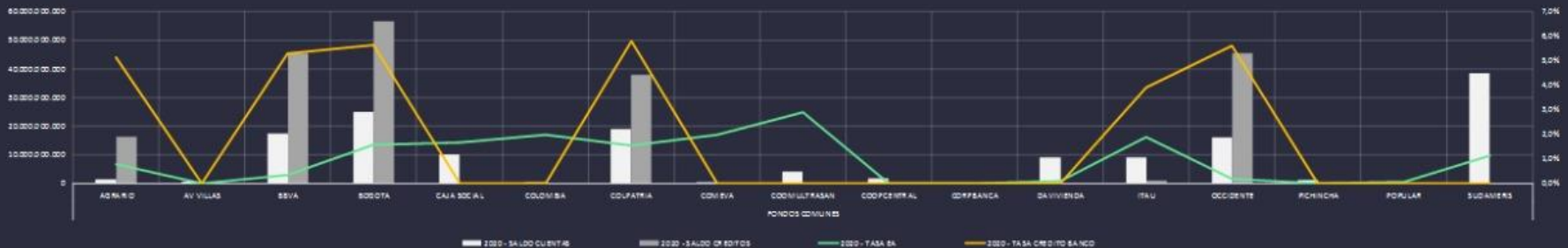
- FONDO PENSIÓN...
- FONDOS COMU...
- FONDOS COMU...
- FONDOS ESPECI...
- SGP EDUCACIÓN
- SGP PROPOSITO...
- SGP SALUD
- VALORIZACIONES

2019
2020

ene feb mar abr
may jun jul ago
sep

SALDOS VS TASAS

* Créditos incluidos en la categoría de Fondos Comunes



FONDO TERRITORIAL DE PENSIONES

CUOTAS PARTES PENSIONALES POR COBRAR: Cartera.

El Fondo Territorial de Pensiones del Municipio de Bucaramanga, avanza con el cobro masivo de las cuotas partes pensionales, a cargo de 68 entidades cuyas cuentas fueron debidamente determinadas previo ajuste de algunos saldos por terminación de procesos, en **VEINTIDOS MIL DOSCIENTOS NOVENTA Y NUEVE MILLONES SETECIENTOS OCHENTA Y NUEVE MIL CIENTO CUARENTA Y OCHO PESOS (\$22.299.789.148.00) M/CTE.**

CUOTAS PARTES PENSIONALES POR COBRAR: Cartera.

Durante la vigencia 2020 con corte a 30 de septiembre de 2020, el Municipio de Bucaramanga ha recaudado por concepto de cuotas partes pensionales **OCHOCIENTOS SETENTA Y CINCO MILLONES TRESCIENTOS TREINTA Y DOS MIL NOVECIENTOS CINCUENTA Y SIETE PESOS (\$875.332.957.00) M/CTE.**

La depuración se adelanta tanto en cuotas partes por cobrar como en cuotas partes por pagar con miras a entregar oportunamente la información correspondiente a la Contaduría General de la Nación.

CUOTAS PARTES PENSIONALES POR PAGAR.

El Municipio de Bucaramanga, tiene registradas actualmente 34 entidades acreedoras por concepto de cuotas partes, que presentan un saldo a septiembre 30 de 2020 de \$11.624.302.754. Durante la vigencia 2020 se han pagado \$671.316.947 y se continúa con el proceso de verificación de las entidades que han presentado nuevas cuentas de cobro para determinar la exactitud de los valores cobrados y el cumplimiento de los requisitos en cuanto al soporte documental se refiere.

BONOS PENSIONALES

Hasta el mes de septiembre se ha pagado por este concepto, con recursos propios, la suma de \$1.872.900.240.00

RESERVAS FINANCIERAS

El municipio de Bucaramanga, cuenta con \$270.534.997.300 de aportes en la cuenta que tiene asignada en el FONPET a diciembre 31 de 2019

CÁLCULO ACTUARIAL

Los informes para cálculo actuarial tienen corte a 31 de diciembre de cada año. El último informe del municipio de Bucaramanga correspondiente al año 2019 se envió en septiembre 25 de 2020, siguiendo las directrices del Ministerio; se encuentra en validación la información reportada para actualización de Cálculo Actuarial con corte a diciembre de 2019 por parte del Ministerio de Hacienda y Crédito Público. La próxima fecha para la rendición de informes está para el mes de octubre de la vigencia en curso.

El pasivo pensional total reportado por el Ministerio de Hacienda y Crédito Público es de \$707.973.894.666.00, de los cuales está cubierto el 38.21%.

PASIVOCOL

Es el proyecto de Seguimiento y Actualización de los Cálculos Actuariales del Pasivo Pensional de las Entidades Territoriales de conformidad con la ley 549 de 1999, 863 de 2003 y decreto 1308 de 2003.

El Municipio de Bucaramanga continúa presentando al Ministerio de Hacienda y Crédito Público el avance en la actualización de la información personal de activos, pensionados y retirados.

PASIVOCOL

El último informe del ministerio presenta un **total de 15.916 registros con información completa**, revisada y debidamente validada. Se encuentra en revisión en el Comité Actuarial del Ministerio de Hacienda y Crédito Público. El plazo para presentar el próximo reporte está para el 26 de octubre de 2020, incluyendo información nueva relacionada con los beneficiarios de los pensionados.

El último plazo de entrega fue ampliado a 18 de diciembre de la actual vigencia.

FONPET

Se radicaron en la Sede Electrónica los requisitos exigidos por el Ministerio de Hacienda y Crédito Público y se está adelantando el proceso para el pago de bonos pensionales con recursos del Fonpet; está pendiente la autorización para solicitar recursos para nómina de pensionados.

COVID 19

En cumplimiento de todos los protocolos y medidas ordenadas por la Administración Municipal, la atención a los pensionados se está haciendo por canales virtuales, con lo cual evitamos la exposición al contagio, teniendo en cuenta que es un grupo poblacional de alto riesgo.



ALCALDÍA DE
BUCARAMANGA
Municipio de Bucaramanga

**GOBERNAR
ES HACER**