

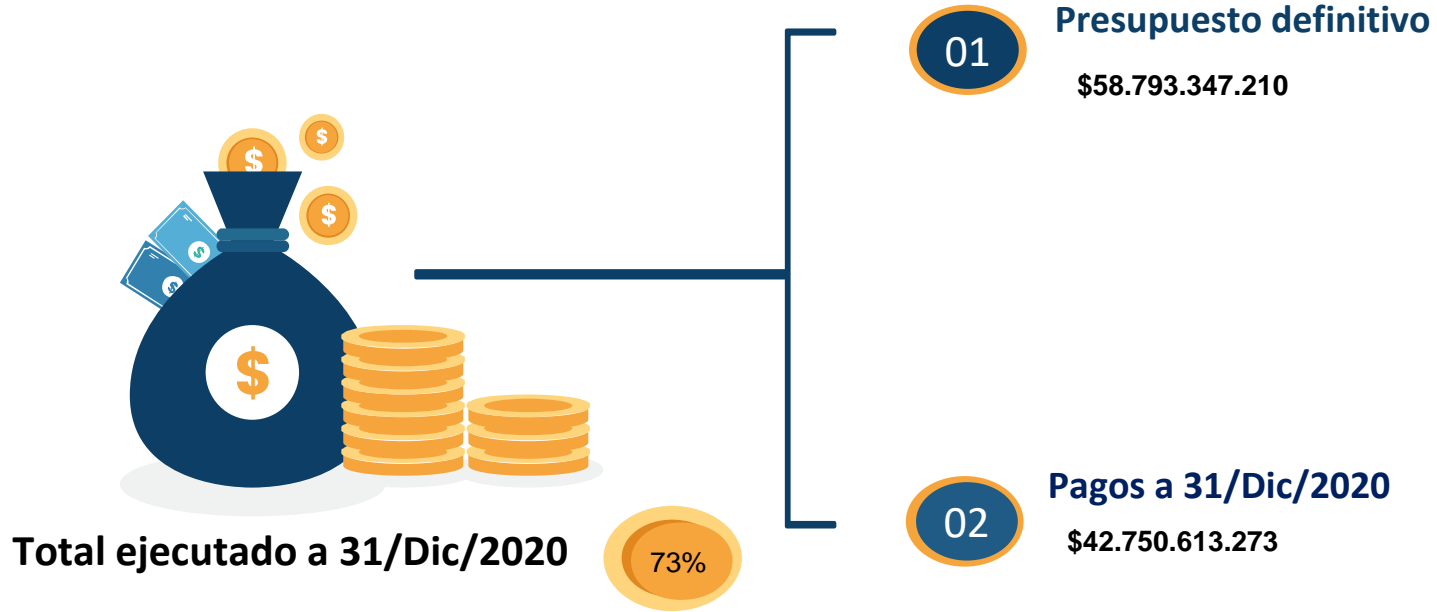


ALCALDÍA DE  
BUCARAMANGA  
Municipio de Bucaramanga

**GOBERNAR  
ES HACER**

**INFORME DE GESTIÓN  
A 31 DE DICIEMBRE DE 2020 - PRESUPUESTO**

# I. EJECUCIÓN DE RESERVAS



**RESERVAS DE  
FUNCIONAMIENTO**

Presupuesto  
definitivo

**\$1.083.235.384**

62%

**Pagos  
\$674.335.003**

**RESERVAS DEUDA**

Presupuesto  
definitivo

**\$4.143.162.806**

93%

**Pagos  
\$3.832.882.563**

**SECRETARÍAS -  
INVERSIÓN**

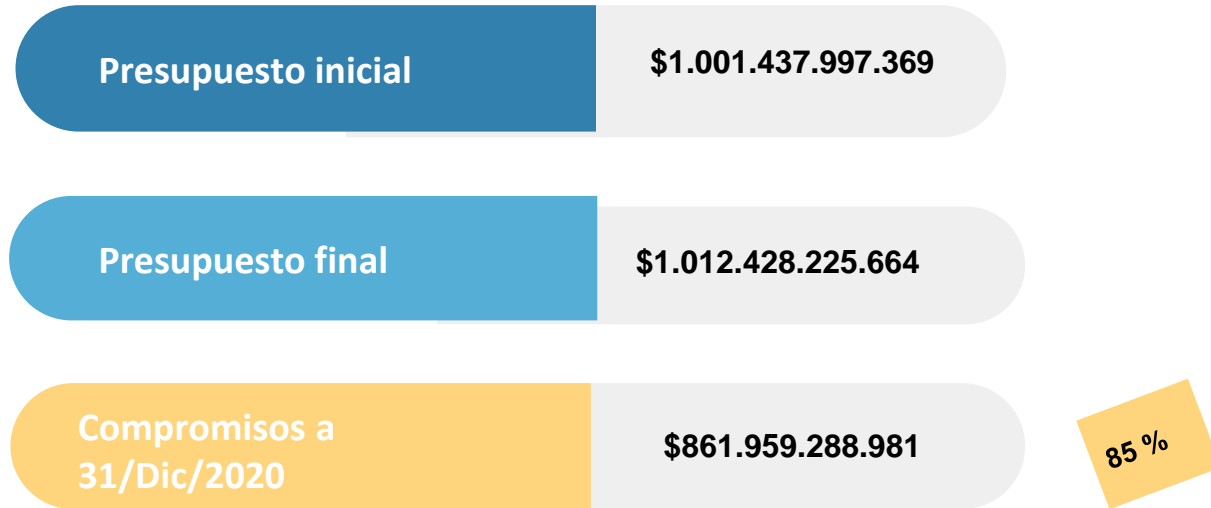
Presupuesto  
definitivo




**\$53.566.949.020**

71%

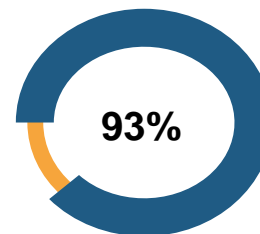
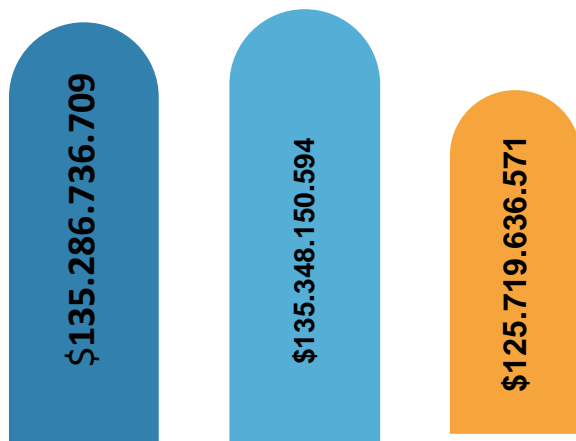
**Pagos  
\$38.243.395.707**

## II. EJECUCIÓN DE GASTOS



-  Presupuesto inicial
-  Presupuesto final
-  Compromisos a 31/Dic/2020

## ➤ Gastos de Funcionamiento



Porcentaje de  
Ejecución

## ➤ Servicio de la deuda pública



Presupuesto inicial

**\$ 74.624.126.862**



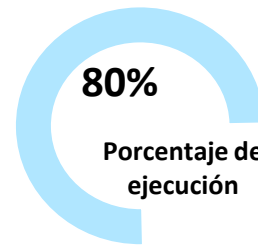
Presupuesto definitivo

**\$ 36.953.062.425**



Compromisos a  
31/Dic/2020

**\$ 29.410.864.080**



Deuda pública con la  
banca



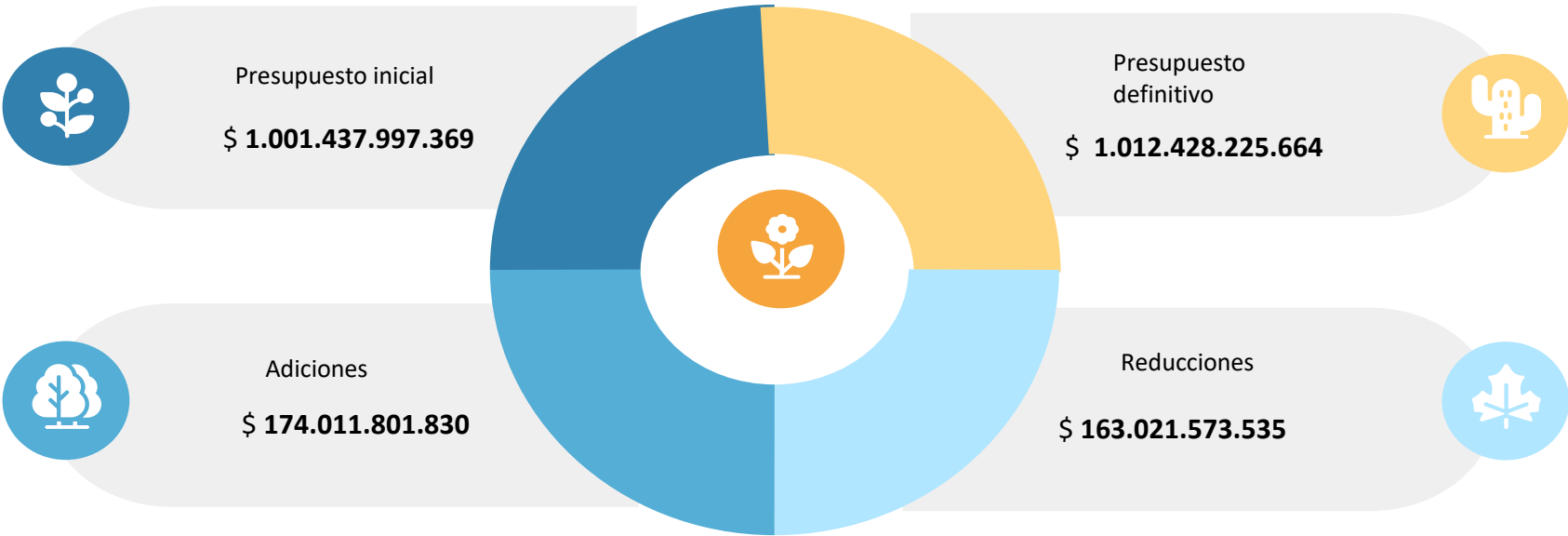
Saldo de \$198.754 millones

# III. Ejecución de ingresos

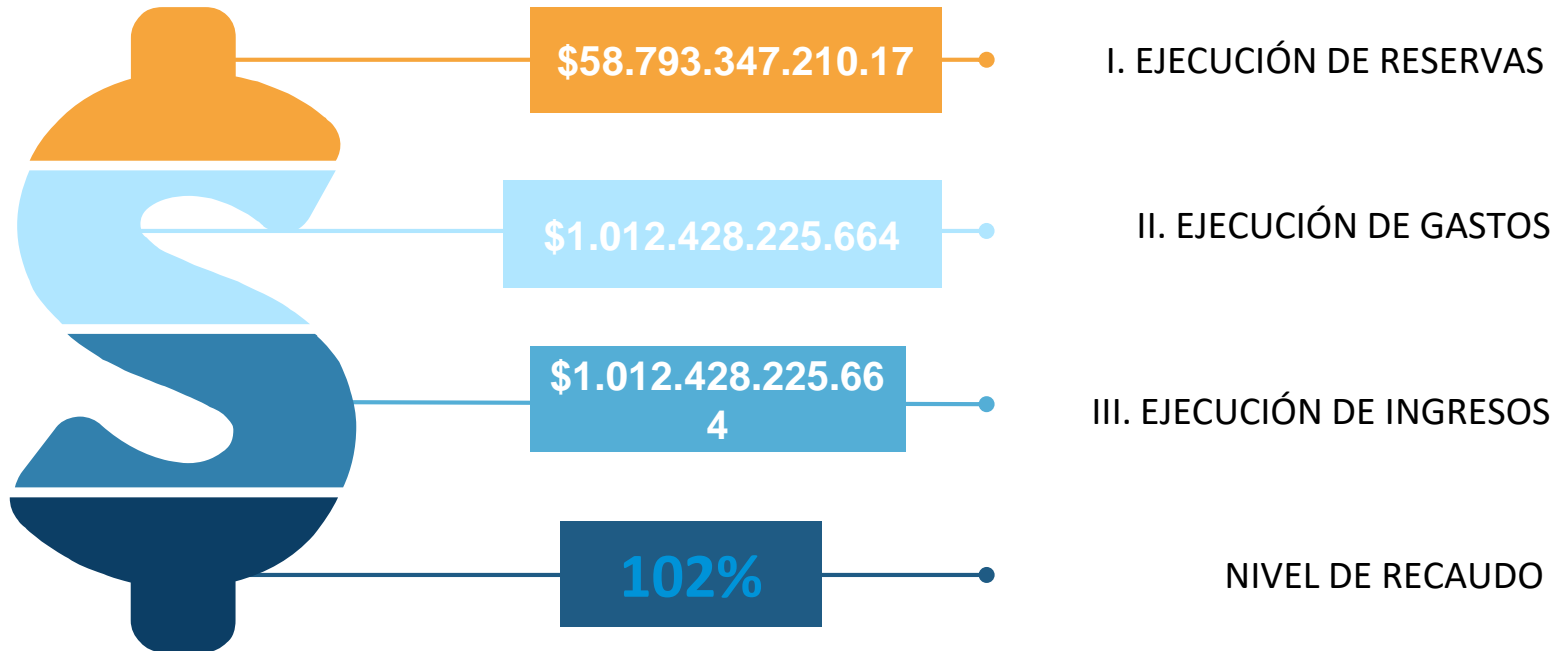
Recaudo a 31 de diciembre 2020

\$1.030.920.136.026

102%



# PRESUPUESTO






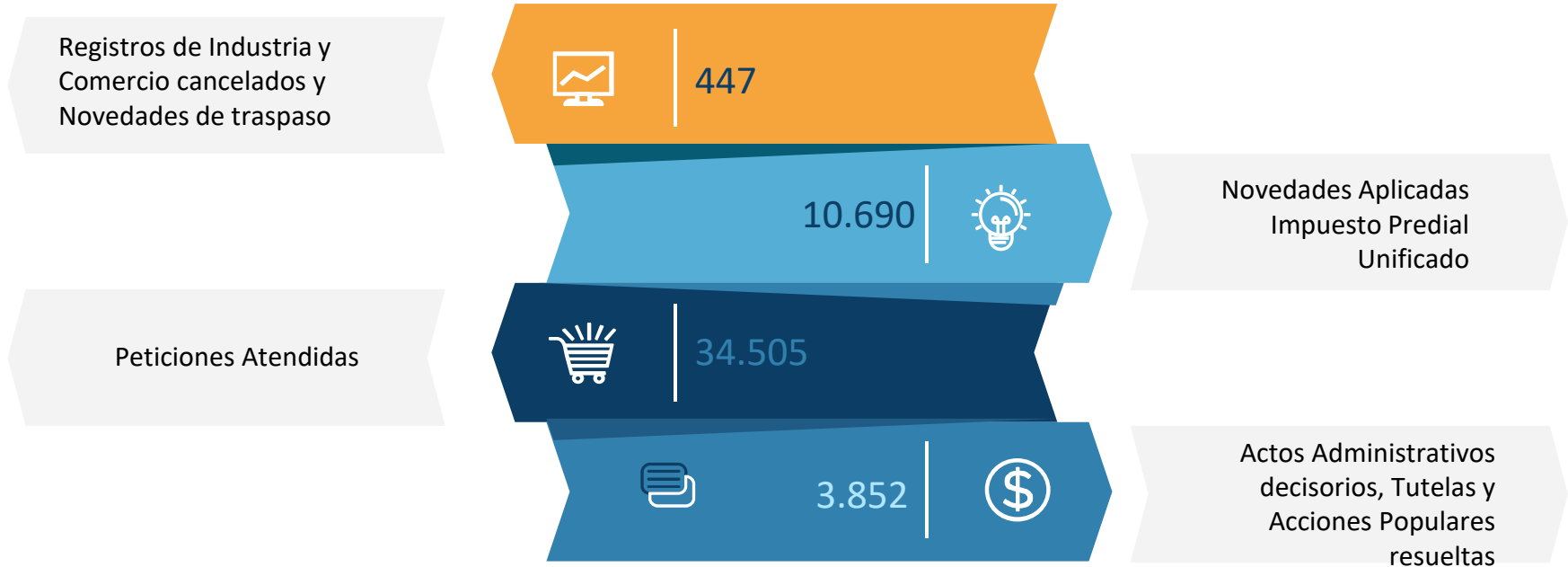


# IMPUESTOS MUNICIPALES

*CUARTO TRIMESTRE DE 2020*



# Gestiones Efectivas



Registros de Industria y Comercio cancelados y Novedades de traspaso



447

10.690



Novedades Aplicadas Impuesto Predial Unificado

Peticiones Atendidas



34.505

Actos Administrativos decisorios, Tutelas y Acciones Populares resueltas



3.852



# Impuesto de Industria y Comercio



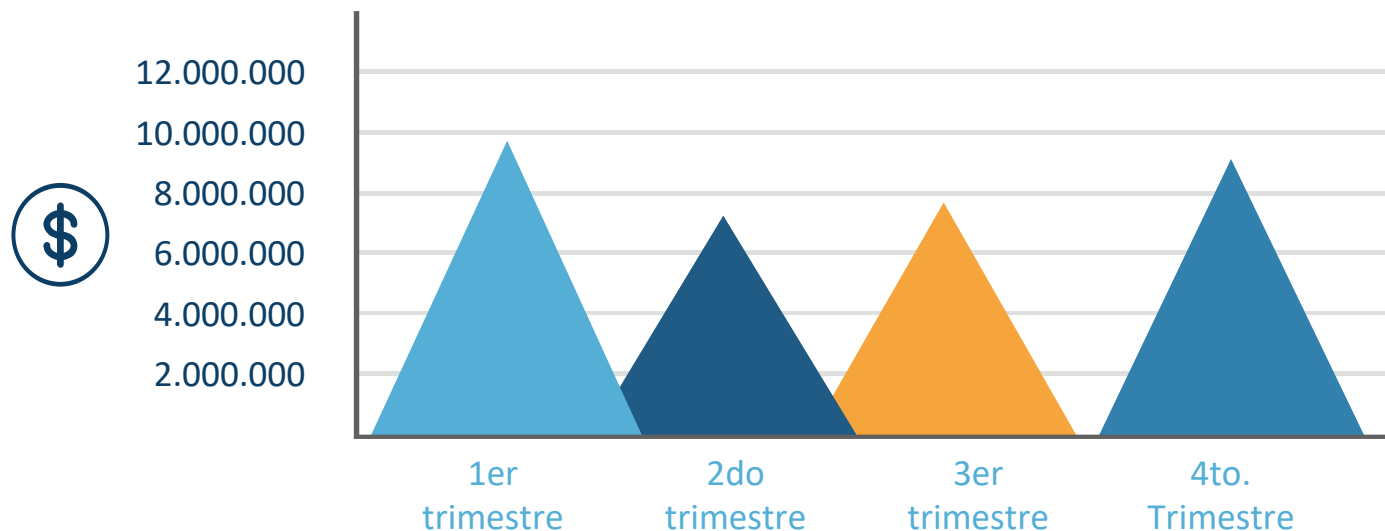
L	Ma	Mi	Ju	Vi	Sa	Do
1	2	3	4	5	6	7
8	9	10	11	12	13	14
15	16	17	18	19	20	21
22	23	24	25	26	27	28
29	30	31				

\$ 122.328.255.957

Total declarado



## Retención en la fuente de Industria y Comercio



Declaraciones  
Presentadas

64.969

Recaudo 2020

\$ 33.447.771.804

# Impuesto Predial Unificado



Recaudo año  
gravable 2020




**\$ 114.912.843.086**

Predios con pago

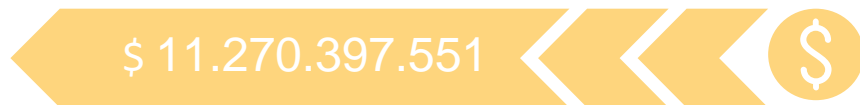


**152.460**

# Recaudo Ley 678 de 2020



# Fiscalización del Impuesto de Industria y Comercio



(2.952) Requerimientos Especiales emitidos durante el 2020



Persuasivos a contribuyentes con Requerimientos Especiales. Proceso de fiscalización para año gravable 2016



Oficios persuasivos a contribuyentes que no presentaron declaración del impuesto de Industria y Comercio año gravable 2019.

# Fiscalización del Impuesto de Industria y Comercio

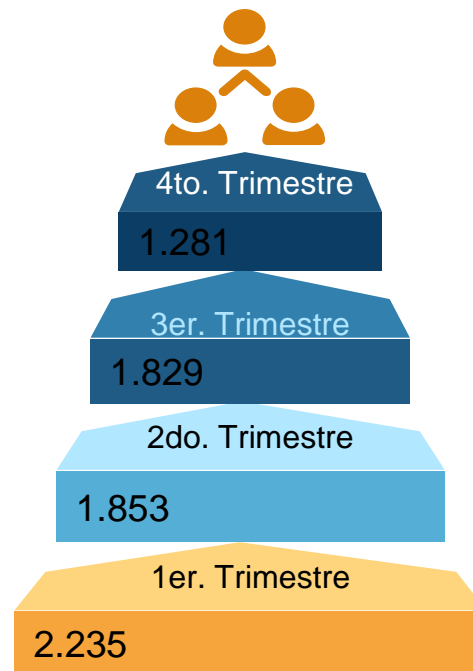


Nuevos  
Contribuyentes

7.197

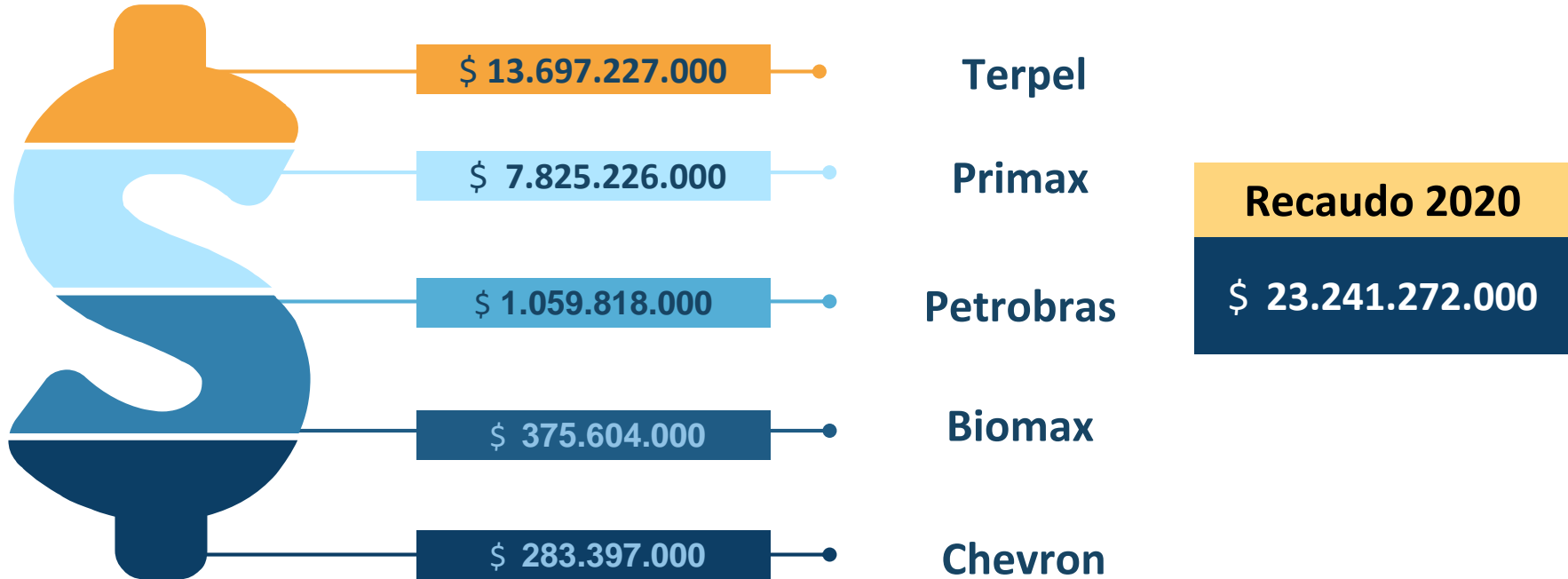
Valor Declarado

\$ 911.737.611





## Sobretasa a la gasolina Motor



# Impuesto al Servicio de Alumbrado Público

01 \$ 37.132.215.448  
Comercializadoras de  
Energía

02 \$ 354.044.753  
Contribuyentes directos  
morosos y usuarios sin  
facturación

03 \$ 810.431.671  
Vigencias Anteriores S.S.F.



\$ 1.409.093.961  
Recuperación de Cartera

\$ 1.207.753.000  
Intereses mora  
recuperación de cartera

04

05

# Impuestos Municipales



\$ 23.799.000

**Espectáculos Públicos**

3 Liquidaciones

\$ 120.329.282

**Publicidad Exterior Visual**

36 Liquidaciones


\$ 3.527.000

**Registro de Marquillas**

2 Liquidaciones



# Participación en el Impuesto de Vehículos Automotores



Participación del 20% del total del recaudo del impuesto sobre vehículos automotores que correspondan a su jurisdicción.

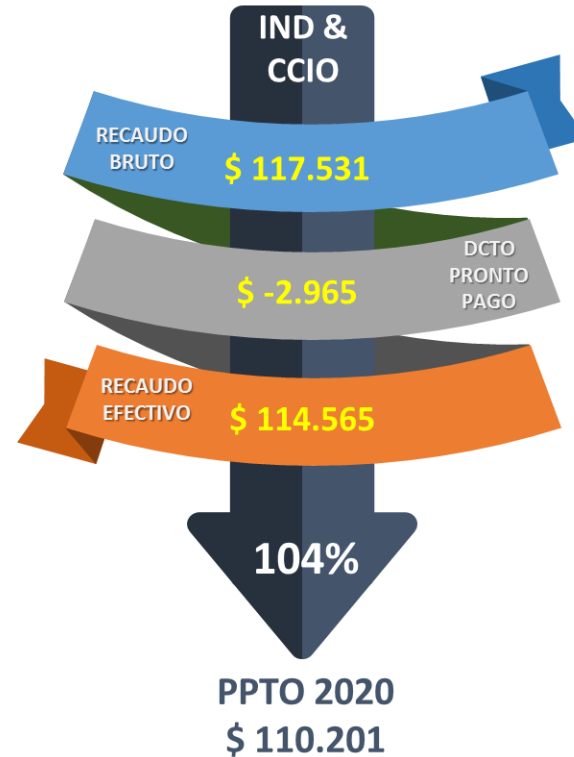
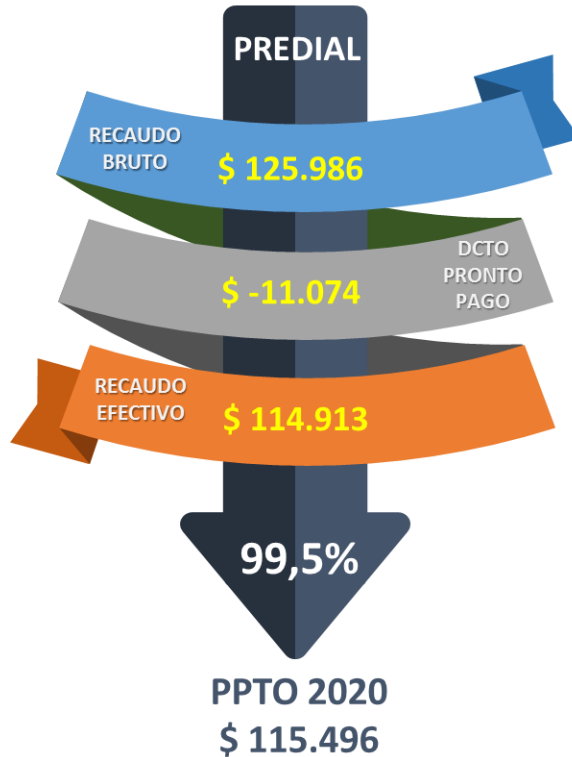




# TESORERÍA

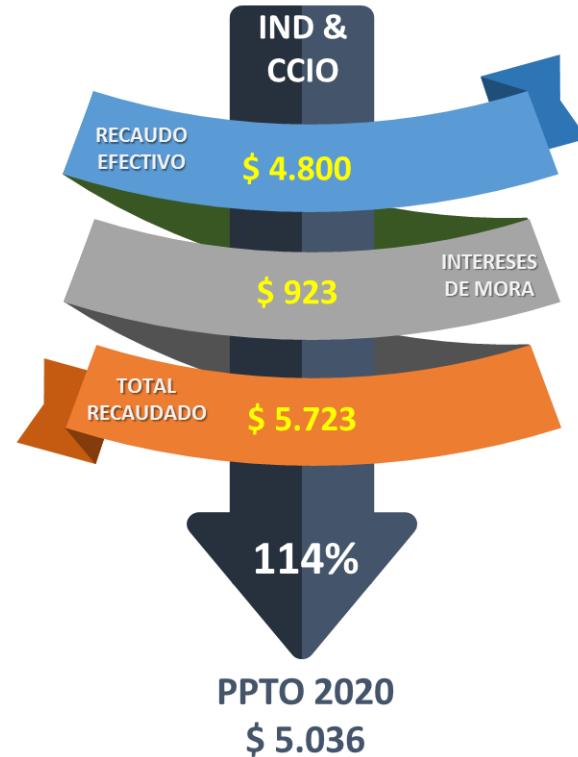
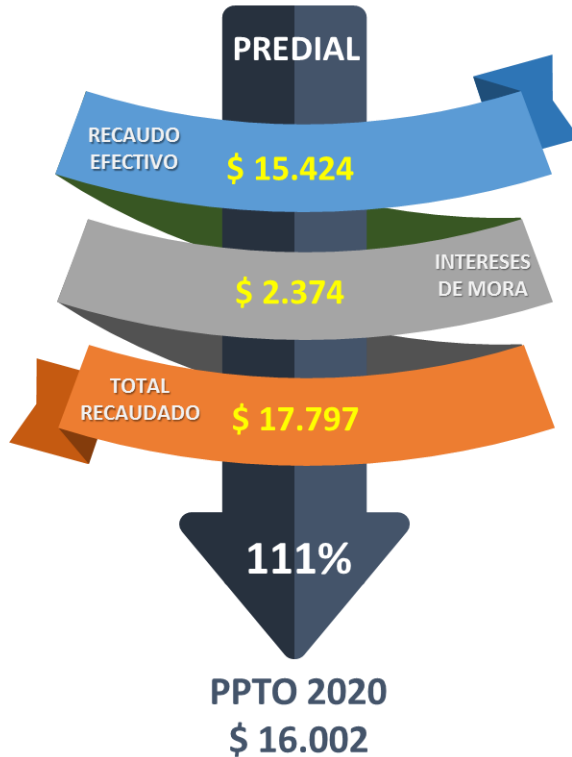
**IMPUESTOS MUNICIPALES**  
RECAUDO PRESUPUESTADO VS RECAUDO EFECTIVO  
VIGENCIA ACTUAL - CUARTO TRIMESTRE 2020

*Cifras en millones de pesos*



**IMPUESTOS MUNICIPALES**  
RECAUDO PRESUPUESTADO VS RECAUDO EFECTIVO  
GESTIÓN DE CARTERA - CUARTO TRIMESTRE 2020

*Cifras en millones de pesos*



**IMPUESTOS MUNICIPALES**  
**RECAUDO PRESUPUESTADO VS RECAUDO EFECTIVO**  
**CUARTO TRIMESTRE 2020**

*Cifras en millones de pesos*



**Avisos y Tableros  
Vigencia Actual**

Presupuestado: 13.090  
Recaudado: 13.388



**Avisos y Tableros  
Gestión Cartera**

Presupuestado: 852  
Recaudado: 774



**Sobretasa a la  
Gasolina**

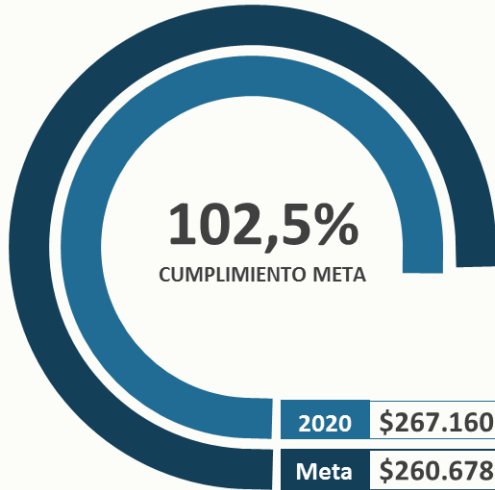
Presupuestado: 21.735  
Recaudado: 23.241



**IMPUESTOS MUNICIPALES**  
**RECAUDO PRESUPUESTADO VS RECAUDO EFECTIVO**  
**CUARTO TRIMESTRE 2020**

*Cifras en millones de pesos*

**RECAUDO INGRESOS DE LIBRE DESTINACIÓN CON FECHA AL 31 DE DICIEMBRE DE 2020**



**RECAUDOS**  
Diciembre de 2020

■ Predial    ■ Industria y Comercio    ■ Avisos y tableros

2020	\$267.160	\$132.710	100,9%	\$120.288	104,4%	\$14,162	101,6%
Meta	\$260.678						

**IMPUESTOS MUNICIPALES**  
**RECAUDO PRESUPUESTADO VS RECAUDO EFECTIVO**  
**CUARTO TRIMESTRE 2020**

*Cifras en millones de pesos*

**Deguello Ganado Menor**

Presupuestado: 40,6  
Recaudado: 33,2  
**82%**

**Espectáculos  
Públicos**

Presupuestado: 23,8  
Recaudado: 23,8  
**100%**

**Registro Marquillas**

Presupuestado: 1,7  
Recaudado: 3,5  
**206%**

**Alumbrado Público**

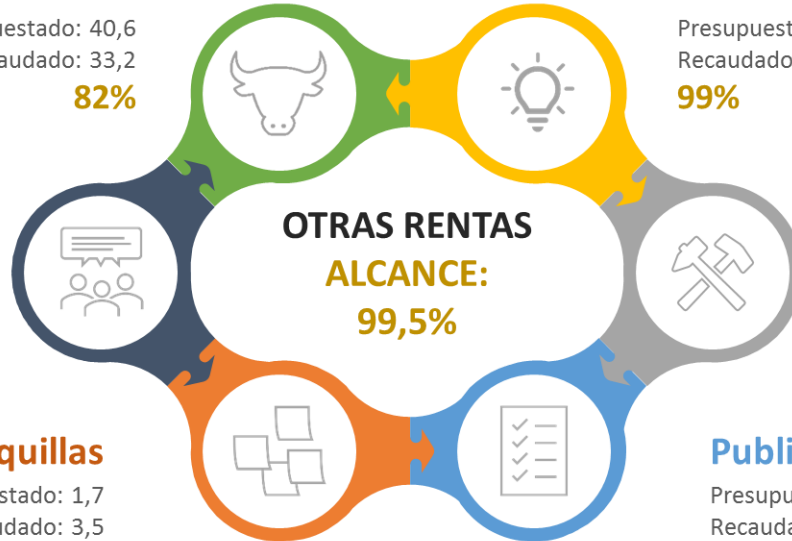
Presupuestado: 39.710,8  
Recaudado: 39.423,9  
**99%**

**Delineación y  
Urbanismo**

Presupuestado: 327,7  
Recaudado: 392,5  
**120%**

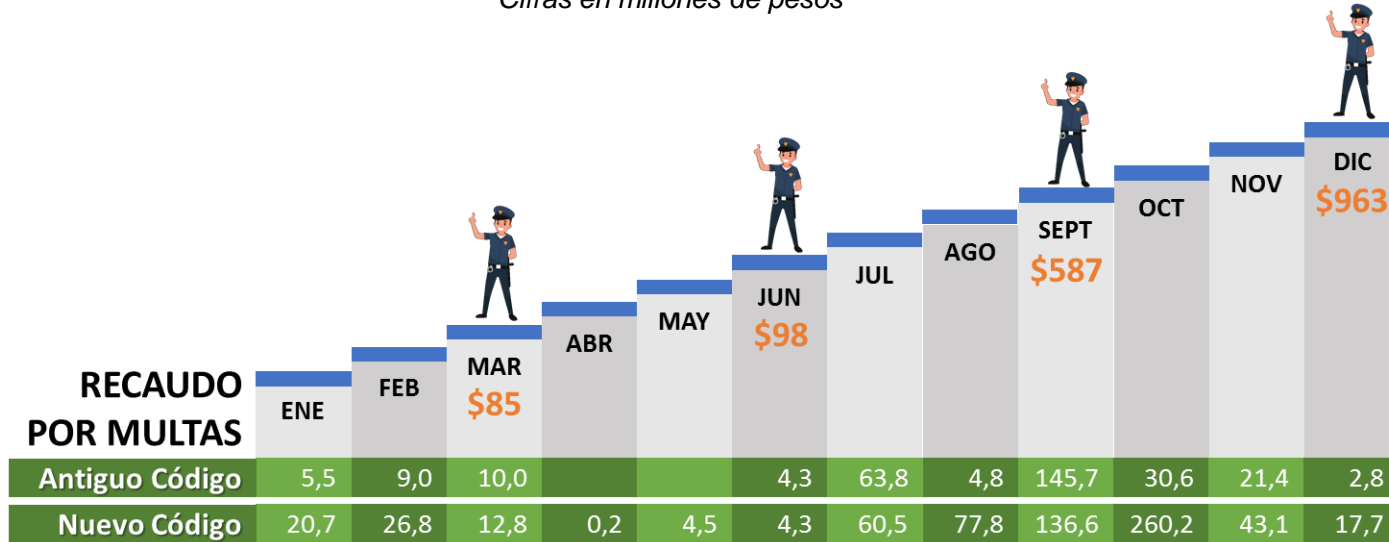
**Publicidad Exterior**

Presupuestado: 92,7  
Recaudado: 120,3  
**130%**



**OTROS RECAUDOS MUNICIPALES**  
**CUARTO TRIMESTRE 2020**

*Cifras en millones de pesos*



**RECAUDO POR CHEQUES DEVUELTOS**

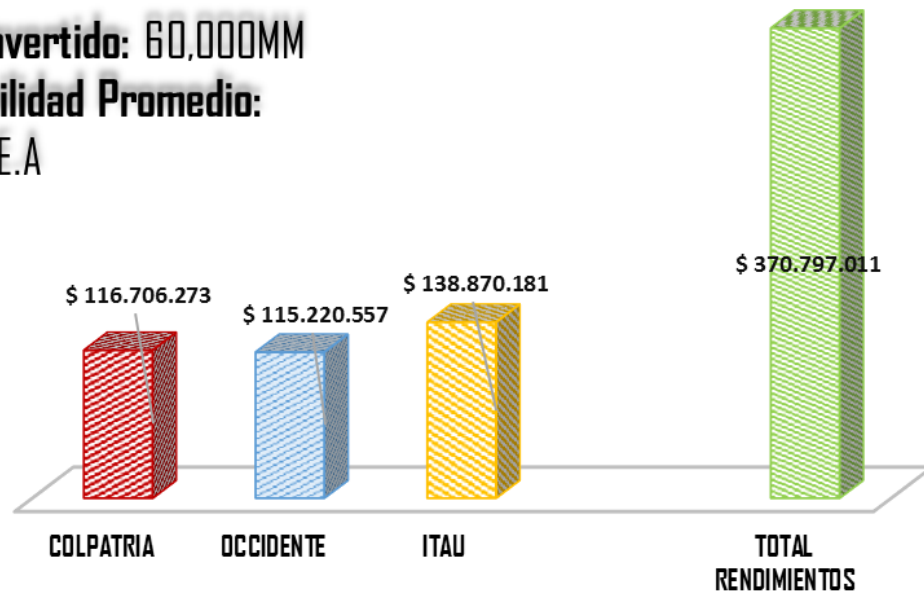


## RENDIMIENTOS INVERSIONES TEMPORALES CDT 90 DÍAS

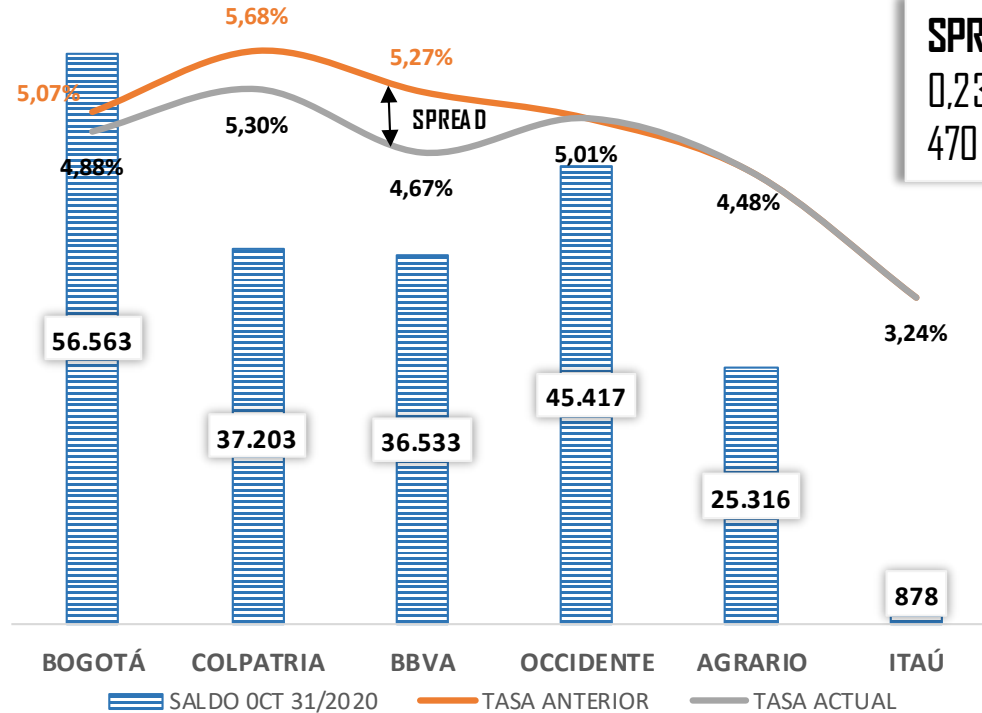
**Total Invertido: 60,000MM**

**Rentabilidad Promedio:**

**2,50% E.A**



## GESTIÓN SECR HACIENDA- COSTO FINANCIERO DE DEUDA



\*Cifras en millones de COP.



# Fondo Territorial de Pensiones

# Fondo Territorial de Pensiones

Composición

Alcaldía

D.T.

Isabu

Bomberos

Caja de Previsión

IMCUT

Total Pensionados

944

842

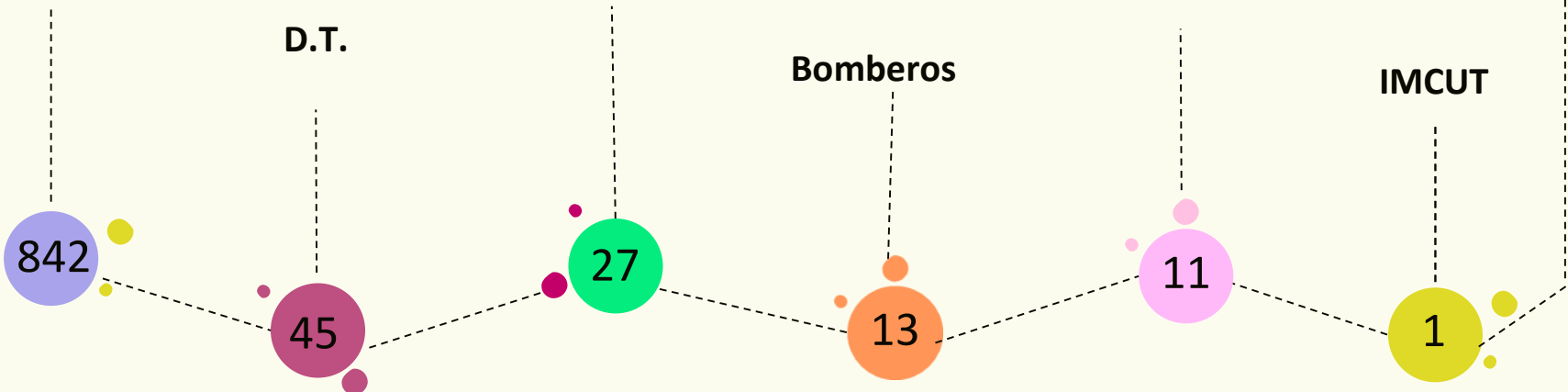
45

27

13

11

1



# Cuotas partes pensionales



**\$1.880.765.193,00**  
Ingresos

**\$22.751.957.248.00**  
Saldo



**\$1.243.662.840,00**  
Egresos

**\$11.833.214.784.00**  
Saldo



**\$270.534.997.300,00**

1

**Reservas  
financieras**

Último informe del Ministerio de Hacienda presenta un total de **15.916** registros con información completa.

3

**Pasivocol**

Contemplados como Fuente de Ingreso  
**\$10.000.000.000,** pendiente por adicionar  
**\$602.503.182**

2

**Calculo  
actuarial**

El pasivo pensional total reportado por el MinHacienda es de **\$707.973.894.666,00**

Cubrimiento

**38,21%**

4

**Fonpet**

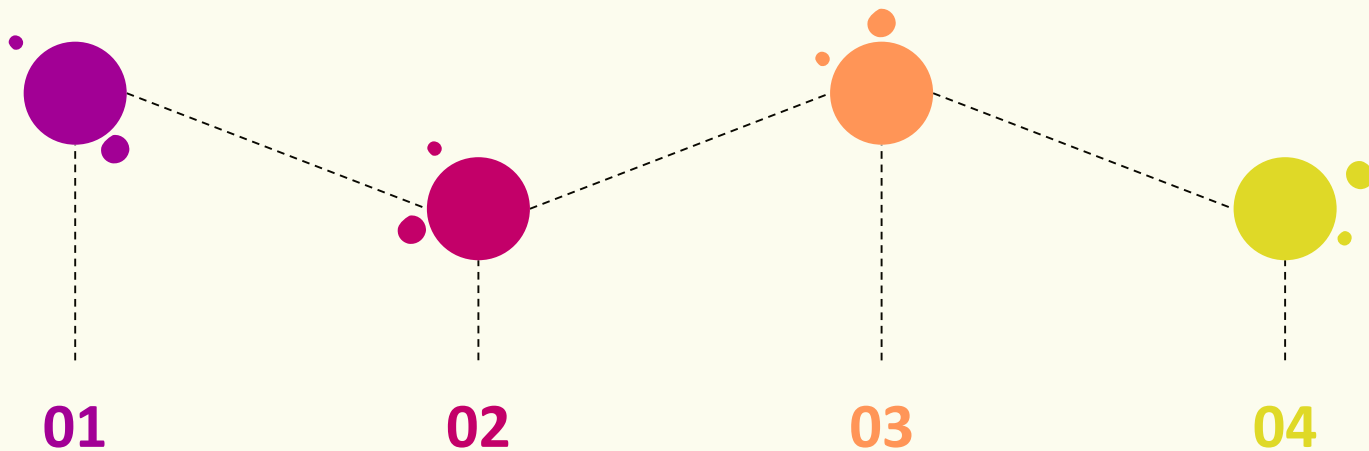
MinHacienda autorizó **\$160.074.000,00** para pago bonos pensionales

Se logró un desahorro por **\$10.602.503.182;** recursos que ingresaron al presupuesto de la vigencia 2021.

# Bonos Pensionales

Administradora de pensiones	Recursos propios	Recursos Fonpet
Colpensiones	\$657.176.000,00	
Porvenir	\$1.129.092.000,00	\$65.067.000,00
Protección	\$304.585.000,00	\$95.007.000,00
Colfondos	\$373.026.000,00	
Total pagos	\$2.463.879.000,00	\$160.074.000,00

# Retos de la Secretaría para el 2021



01

1. SOSTENER EL RENGLÓN  
DE INGRESO DE LA CIUDAD  
-BGA PROGRESA

02

2. UNA SECRETARÍA  
ABIERTA Y EFICIENTE DE  
CARA A LOS  
BUMANGUESES

03

3. MANEJO DE LAS  
FINANZAS SANAS.

04

4. TENDREMOS EL RETO  
DE SER JUSTOS



**GOBERNAR  
ES HACER**

