IMEBU

INSTITUTO MUNICIPAL DE EMPLEO Y FOMENTO EMPRESARIAL

ALCALDÍA DE BUCARAMANGA

INFORME INVERSIÓN
CONCEJO DE BUCARAMANGA
III TRIMESTRE DE 2014



IMEBU

INSTITUTO MUNICIPAL DE EMPLEO Y FOMENTO EMPRESARIAL

ALCALDÍA DE BUCARAMANGA

INFORME INVERSIÓN CONCEJO DE BUCARAMANGA

III TRIMESTRE DE 2014





Prezi

INFORME DE GESTION VIGENCIA
III TRIMESTRE DE 2014

EJE PROGRAMATICO (3): EMPLEO FORMAL Y PRODUCTIVO.
PROGRAMA: EMPRENDIMIENTO Y DESARROLLO EMPRESARIAL
SUBPROGRAMA: FORMALIZACION LABORAL Y EMPRESARIAL.

EJE PROGRAMÁTICO (9): ADMINISTRACIÓN EFICIENTE ES UN BUEN GOBIERNO.
PROGRAMA: ADMINISTRACIÓN EFICIENTE Y BIENESTAR PARA TODAS Y TODOS.
SUBPROGRAMA: FORTALECIMIENTO INSTITUCIONAL

Prezi

PRESUPUESTO INVERSION 2014
III TRIMESTRE DE 2014

- APROPIACION DEFINITIVA $6.138.789.499
- COMPROMETIDO: $4.308.440.351
- % EJECUCION 78.18%

Prezi

EGE | ESTRATEGIA DE GESTIÓN DEL EMPRENDIMIENTO

INDICADOR	Número de nuevas unidades productivas apoyadas.				
META CUATRIENIO	**Apoyar la creación de nuevas** unidades productivas innovadoras: 155				
META PROYECTADA	2012	2013	2014	TOTALES	% AVANCE META CUATRENIO 2014
	20	50	50	120	
LOGRO	41	52	28	**121**	**78%**
JUSTIFICACIÓN	* La meta del cuatrienio se estableció a partir de la ejecución histórica IMEBU 2011. Lo que determinó la línea base para el Plan de Desarrollo 2012-2015 * Este indicador fortalece los procesos de emprendimiento e ideas innovadoras, apalancados con recursos de crédito reembolsable. * El logro alcanzado es la sumatoria de las estrategias aplicadas, que le apuntan a las ideas de emprendimiento				

Prezi

IMEBU

EGE ESTRATEGIA DE GESTIÓN DEL EMPRENDIMIENTO

COMUNAS BENEFICIADAS CON EMPRENDIMIENTOS

COMUNAS BENEFICIADAS	FUNDESAN	CORFAS
1	1	2
2	0	0
3	2	2
4	0	1
5	1	0
6	1	1
7	2	1
9	0	1
10	0	2
11	2	0
12	2	3
14	1	0
15	2	0
17	1	0
TOTALES	15	13

Prezi

EGE ESTRATEGIA DE GESTIÓN DEL EMPRENDIMIENTO

EMPRENDIMIENTO APROBADOS – SECTOR PRODUCTIVO

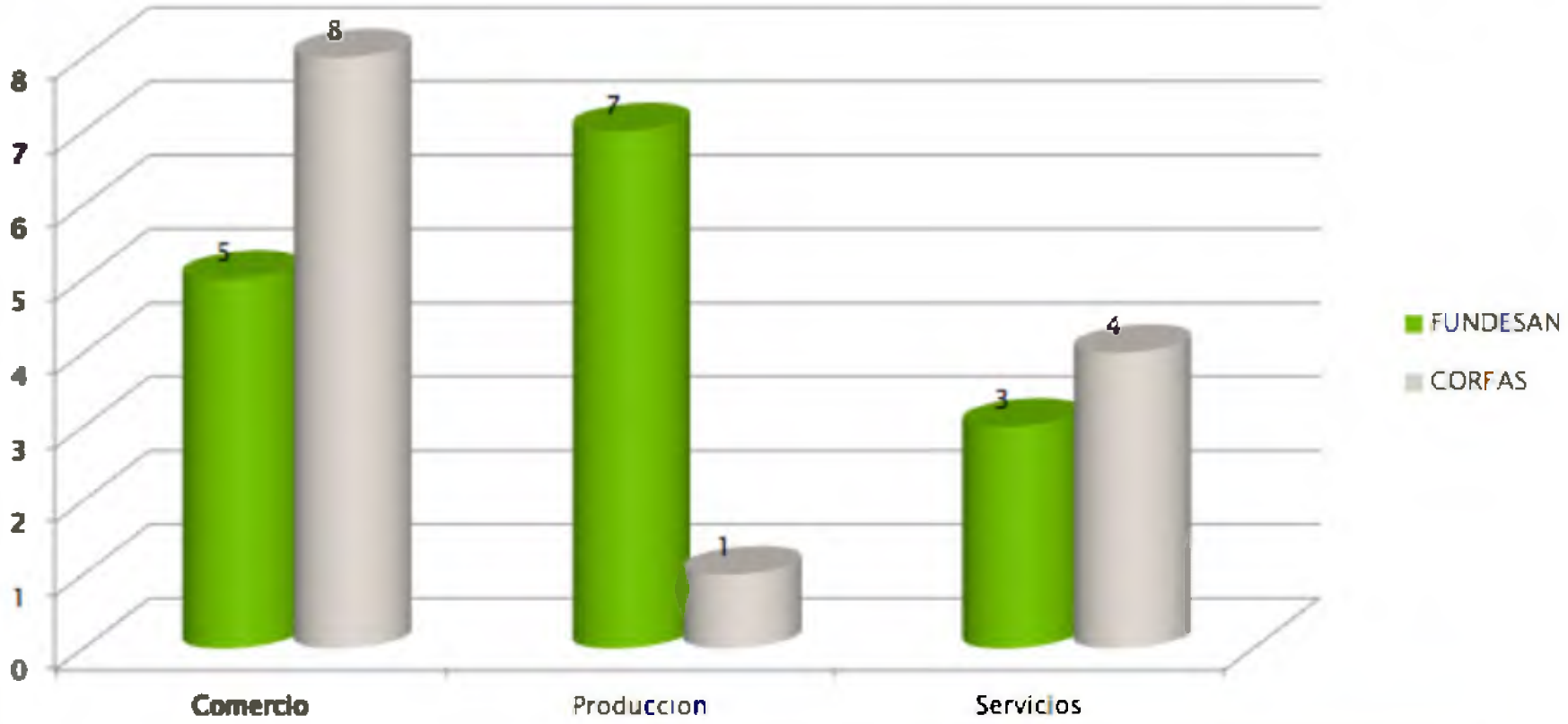

SECTOR PRODUCTIVO	FUNDESAN	CORFAS
Comercio	5	8
Produccion	7	1
Servicios	3	4
Total	15	13

Prezi

EGE ESTRATEGIA DE GESTIÓN DEL EMPRENDIMIENTO

RECURSOS DESEMBOLSADOS POR OPERADOR Y SECTOR

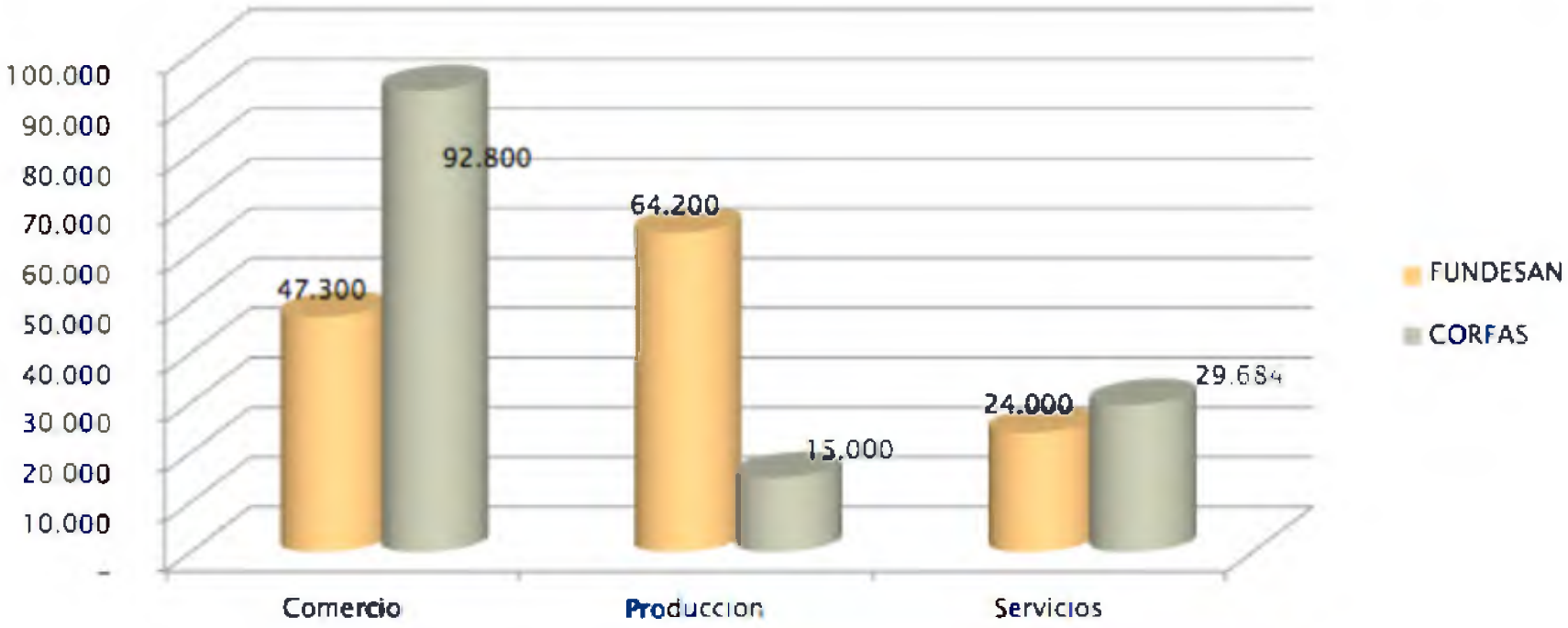

SECTOR PRODUCTIVO	FUNDESAN	CORFAS
Comercio	47.300	92.800
Produccion	64.200	15.000
Servicios	24.000	29.684
Total	135.500	137.484

Prezi

FONCREDITO
FONDO DE CREDITO SOCIAL Y PRODUCTIVO

INDICADOR	Número de puestos de trabajo formal apoyados				
META CUATRIENIO	Apoyar la generación de puestos de trabajo formal: 460				
META PROYECTADA	2012	2013	2014	TOTALES	% AVANCE META CUATRENIO 2014
	40	180	180	400	
LOGRO	38	217	276	**531**	**115% (meta superada)**
JUSTIFICACIÓN	* La meta del cuatrienio se estableció a partir de la ejecución histórica IMEBU 2011. Lo que determinó la línea base para el Plan de Desarrollo 2012-2015 * Este indicador representa la formalización de los puestos de trabajo durante el corte, a septiembre 30 de 2014. * La meta superó lo planeado debido a la estrategia establecida para el programa de microcréditos en cuanto a la exigencia de formalizar por lo menos un puesto de trabajo por cada crédito renovado. * Cabe resaltar que el indicador hace referencia al apoyo y no a la creación de nuevos puestos de trabajo				

Prezi

IMEBU

FONCREDITO

INDICADOR	Número de créditos otorgados a Microempresas del sector productivo				
META CUATRIENIO	Otorgar créditos a microempresas del sector productivo: 130				
META PROYECTADA	2012	2013	2014	TOTALES	% AVANCE / META CUATRENIO 2014
	32	33	32	97	
LOGRO	35	167	**186**	**388**	**298% (meta superada)**
JUSTIFICACIÓN	* La meta del cuatrienio se estableció a partir de la ejecución histórica IMEBU 2011. Lo que determinó la línea base para el Plan de Desarrollo 2012-2015 * Este indicador representa el apalancamiento económico a las microempresas locales que registran trayectoria productiva * Reingeniería del proceso microcrédito donde se unifican criterios para la colocación de créditos de bajo impacto, facilitando el acceso a los mismos y se generaron líneas de crédito fuerte entre 7 y 14 millones para microempresas del sector productivo				

IMEBU

Prezi

CREDITOS OTORGADOS MICROEMPRESAS SECTOR PRODUCTIVO – 2014

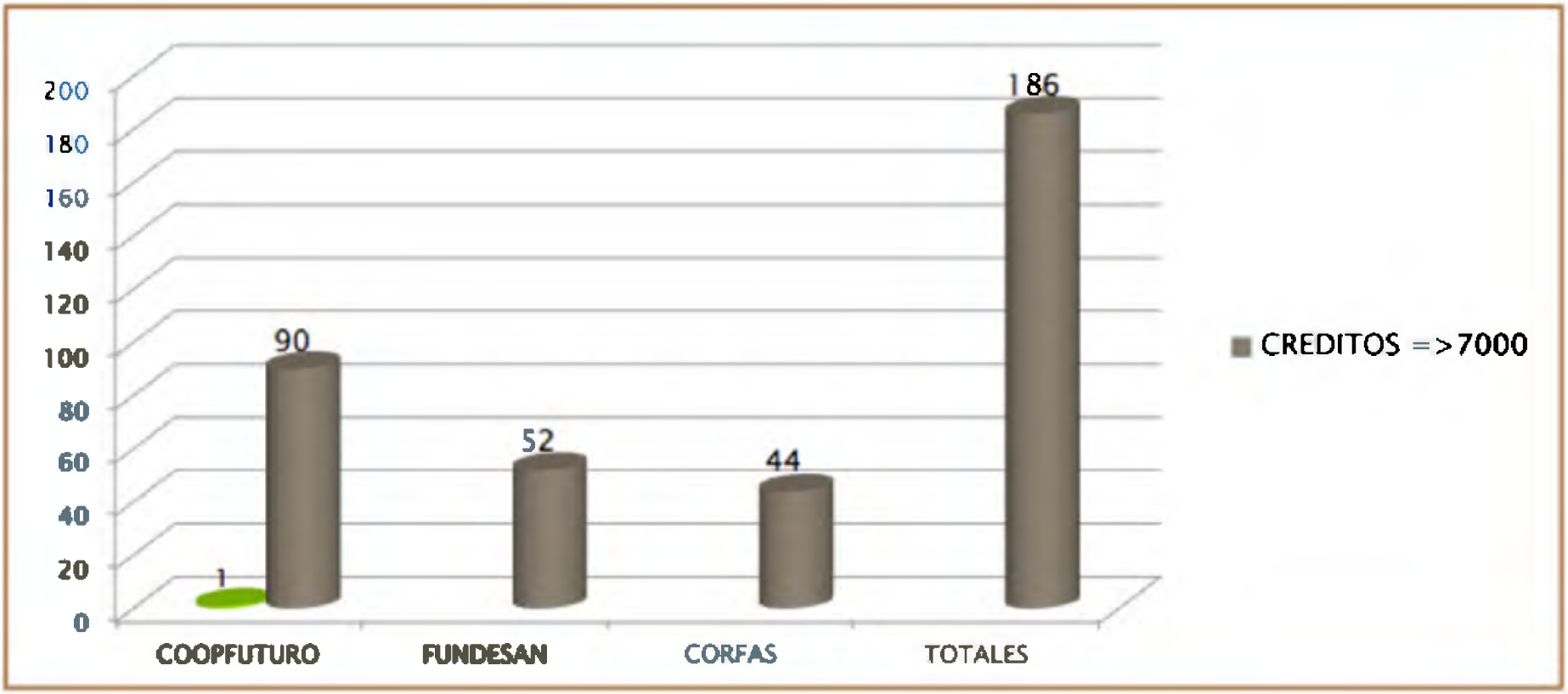

CREDITOS	COOPFUTURO	FUNDESAN	CORFAS	TOTALES
CREDITOS =>7000	90	52	44	186

Prezi

FONCREDITO
FONDO DE CREDITO SOCIAL Y PRODUCTIVO

INDICADOR	Número de microcréditos otorgados a Microempresas financiadas en plena producción				
META CUATRIENIO	Otorgar microcréditos a microempresas financiadas en plena producción: 6.500				
META PROYECTADA	**2012**	**2013**	**2014**	**TOTALES**	**% AVANCE META CUATRENIO 2014**
	1.625	1.625	1.625	4.875	
LOGRO	1.820	2.084	906	**3.810**	**78.15%**
JUSTIFICACIÓN	* La meta del cuatrienio se estableció a partir de la ejecución histórica IMEBU 2011. Lo que determinó la línea base para el Plan de Desarrollo 2012-2015 * Este indicador representa el apalancamiento económico a través del sistema de microcréditos que funciona desde los operadores establecidos.				

Prezi

IMEBU

FONCREDITO
FONDO DE CREDITO SOCIAL Y PRODUCTIVO

NUMERO DE CREDITOS OTORGADOS MICROEMPRESAS FINANCIADAS EN PLENA PRODUCCION Y SECTOR PRODUCTIVO POR COMUNAS- 2014

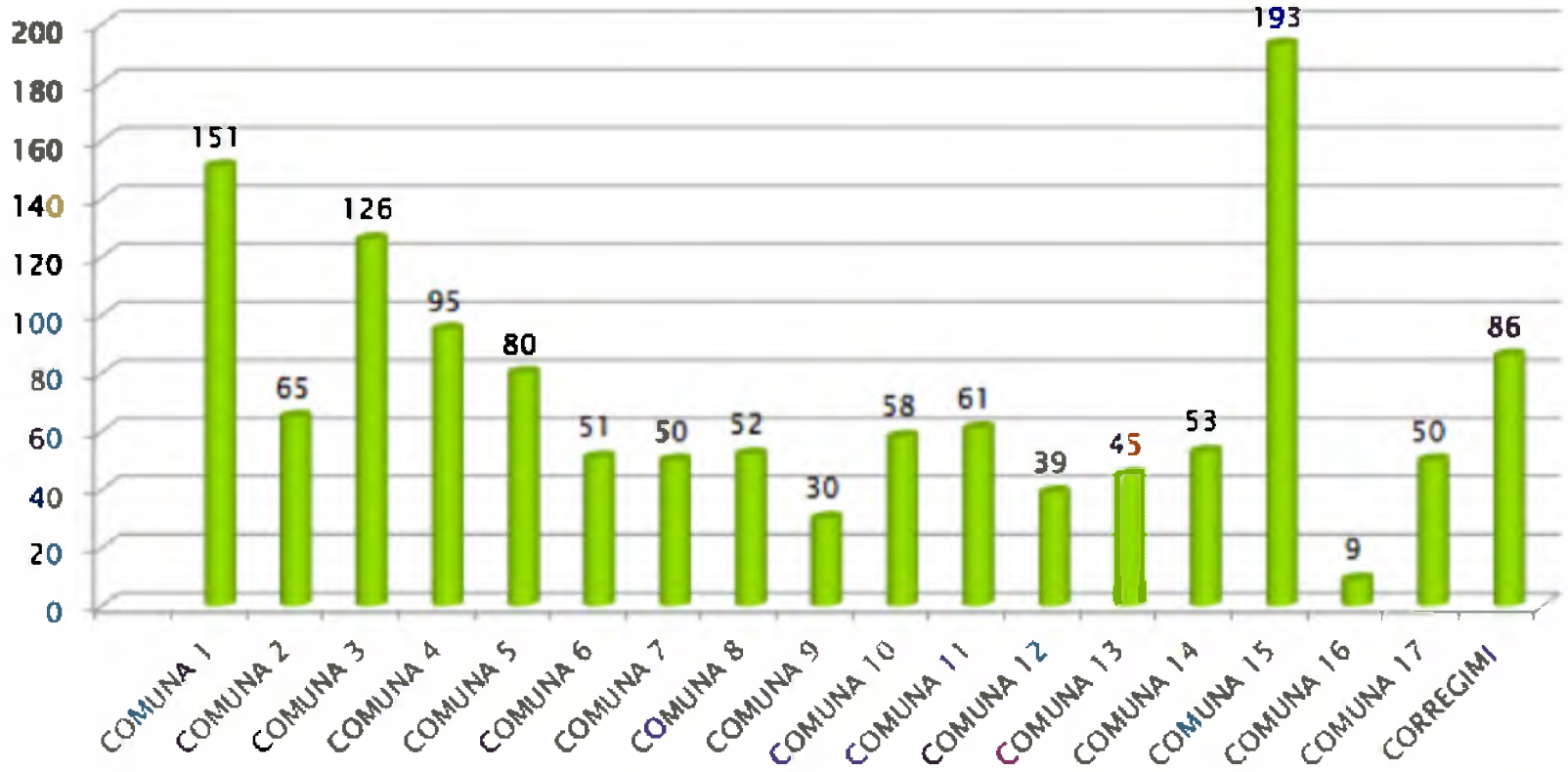

HEMOS LLEGADO A LOS TRES (3) CORREGIMIENTOS CON 86 CREDITOS Y DESEMBOLSOS POR LA SUMA DE $271.918 MILLONES

Prezi

FONCREDITO
FONDO DE CREDITO SOCIAL Y PRODUCTIVO

INVERSION POR COMUNAS

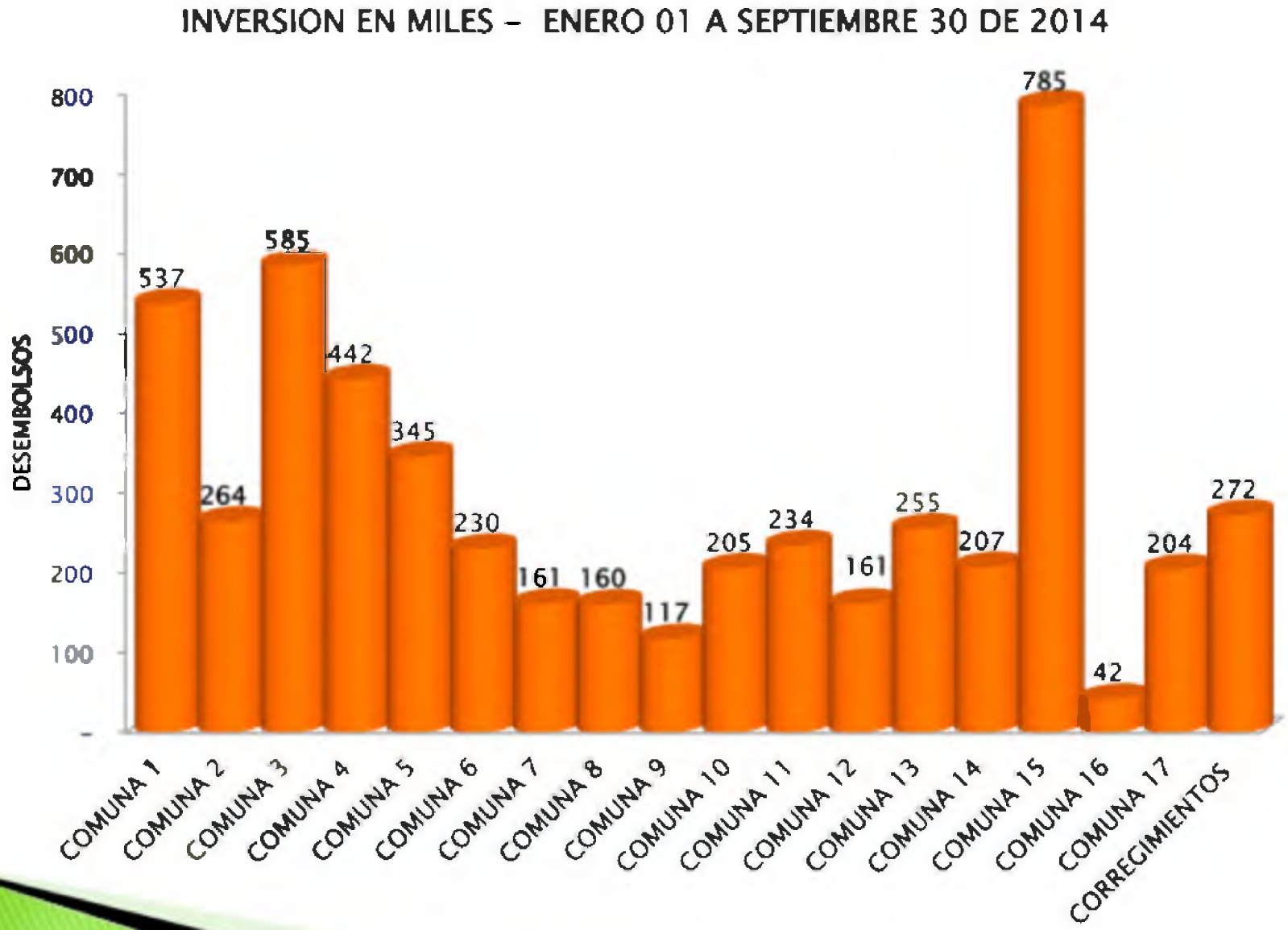

Prezi

FONCREDITO
FONDO DE CREDITO SOCIAL Y PRODUCTIVO

No. CREDITOS OTORGADOS POR SECTOR PRODUCTIVO – ENERO 01 A SEPTIEMBRE 30 DE 2014

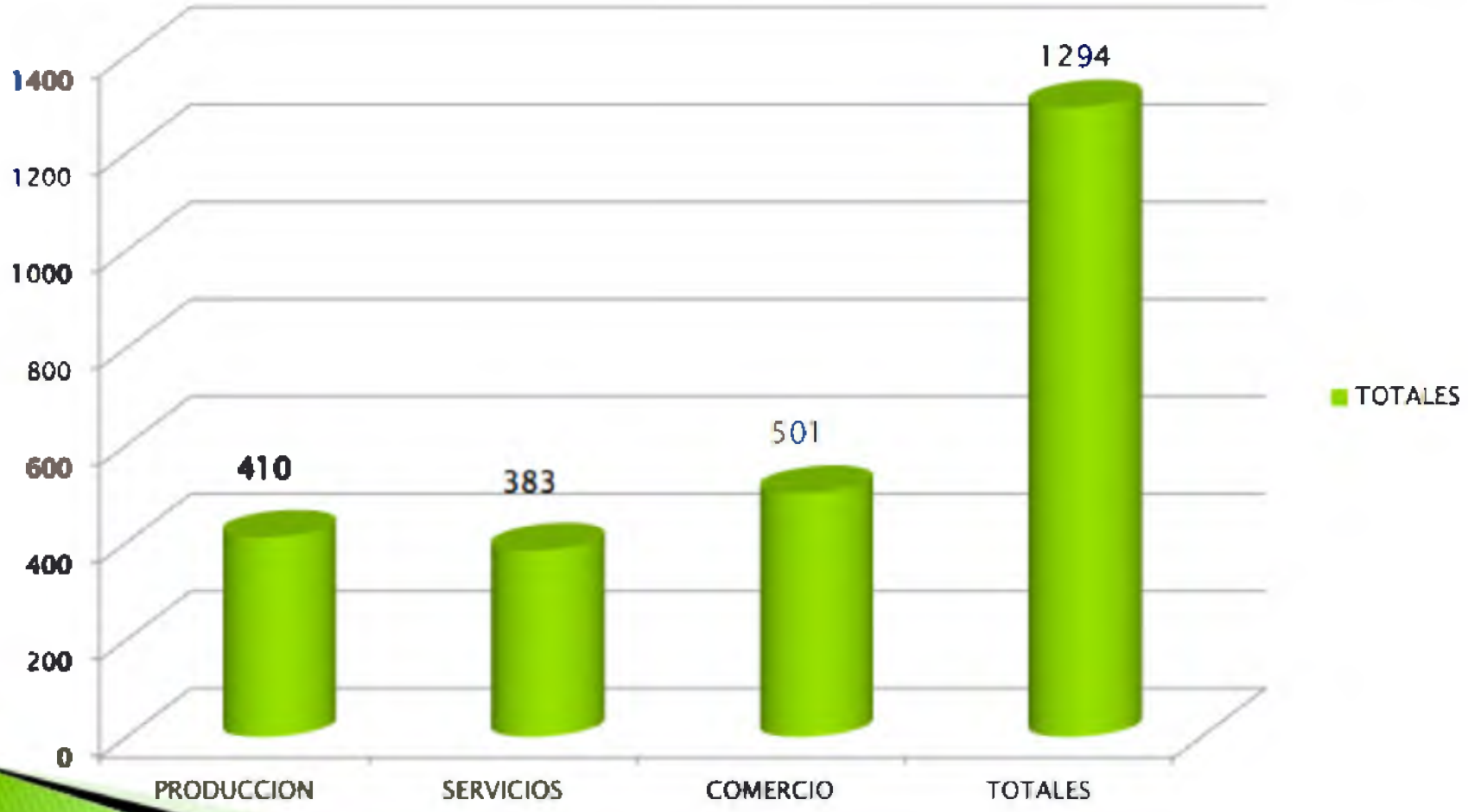

Prezi

FONCREDITO
FONDO DE CREDITO SOCIAL Y PRODUCTIVO

DESEMBOLSOS POR SECTOR PRODUCTIVO

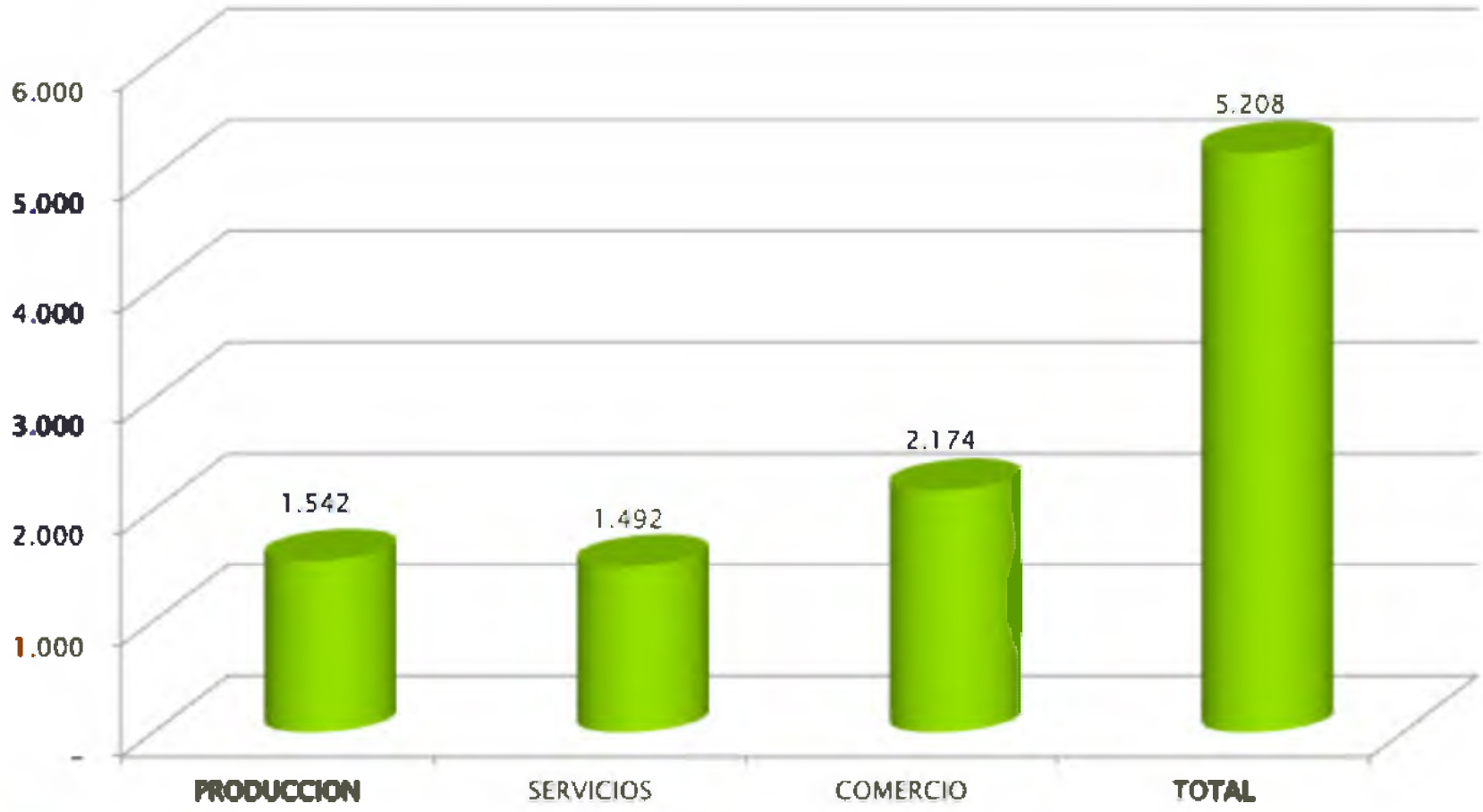

Prezi

FONCREDITO
FONDO DE CREDITO SOCIAL Y PRODUCTIVO

DESEMBOLSOS POR OPERADOR Y SECTOR PRODUCTIVO

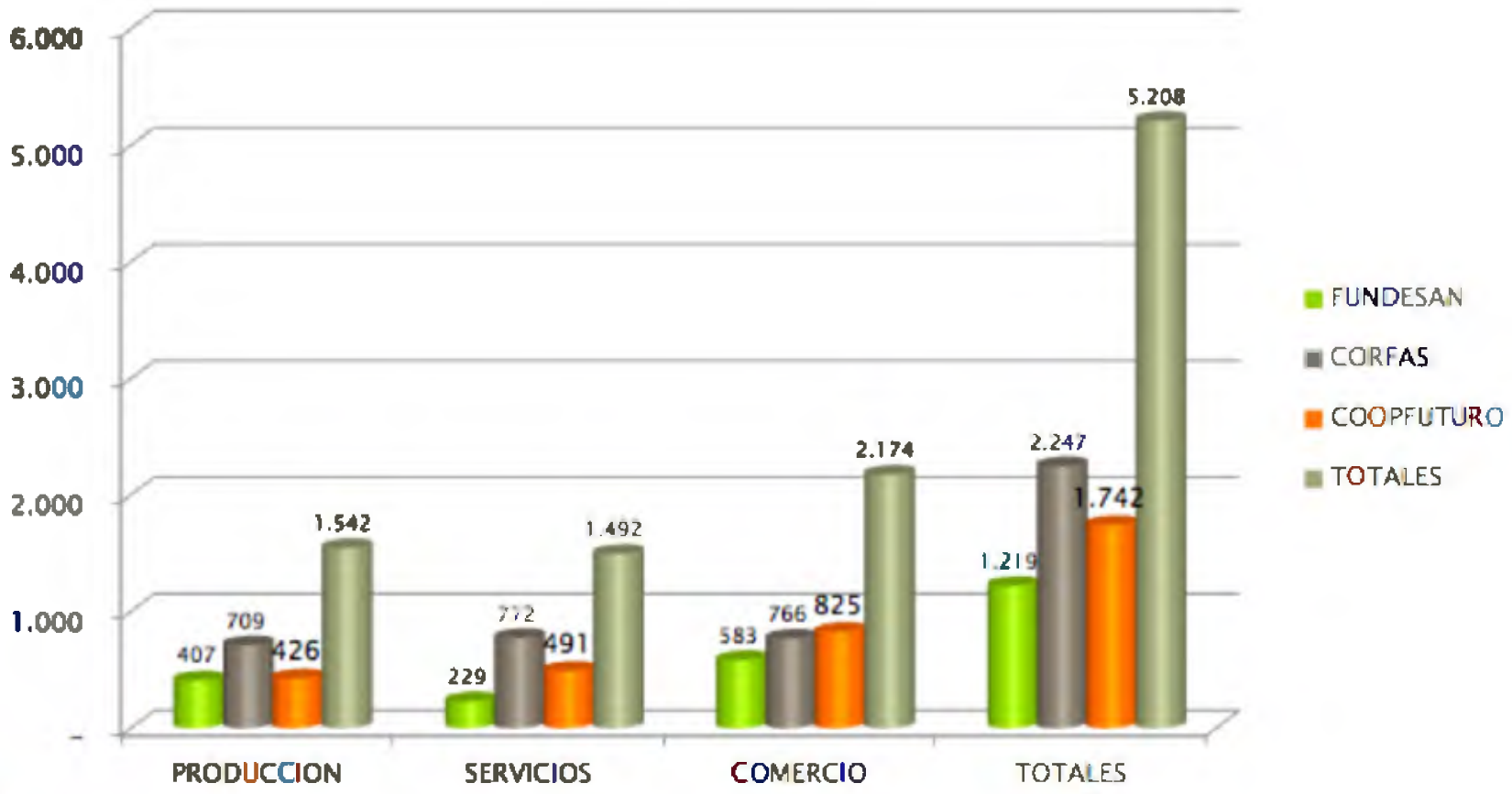

Prezi

FONCREDITO
FONDO DE CREDITO SOCIAL Y PRODUCTIVO

CREDITOS VACA LECHERA – INVERSION $69.000.000

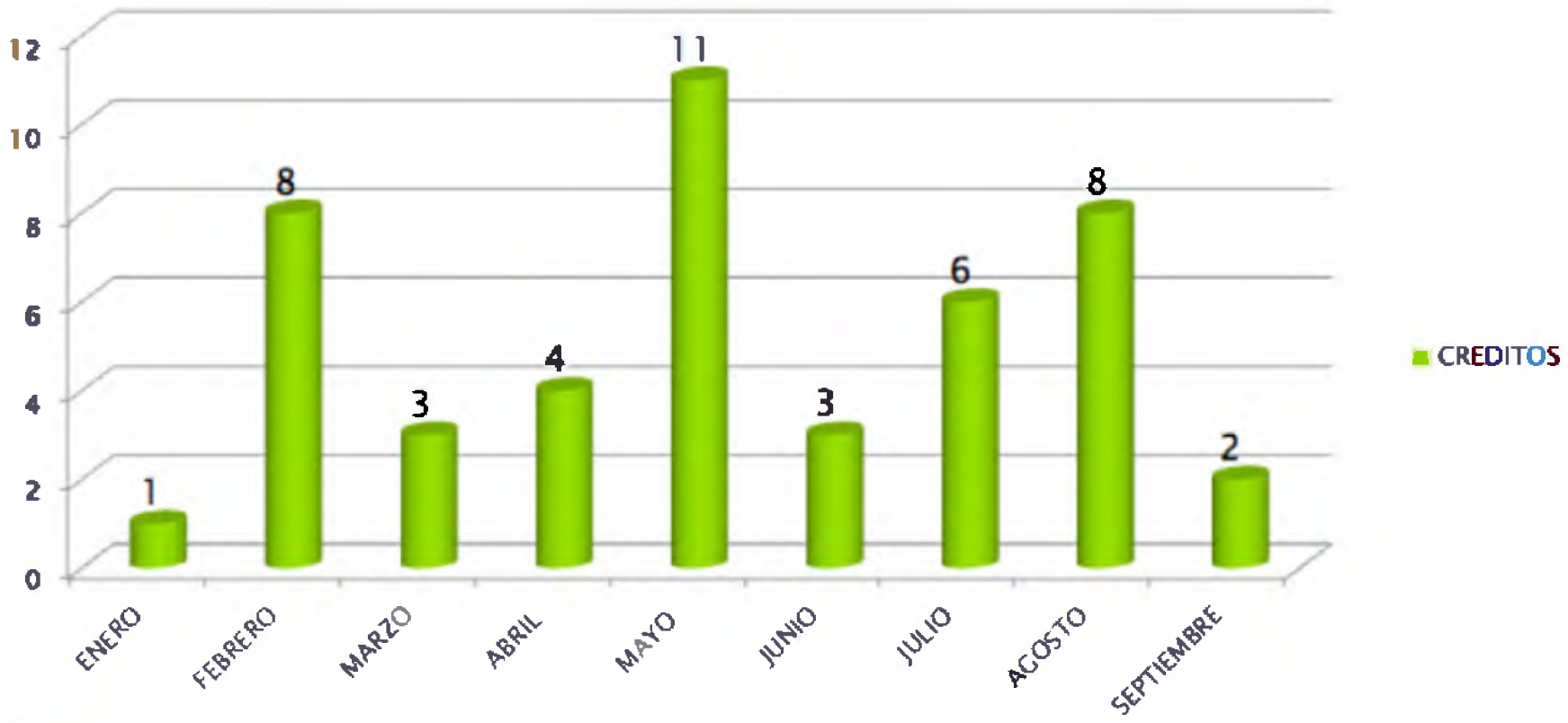

Prezi

CAPITAL SEMILLA

INDICADOR	Número de proyectos apoyados a través del Capital Semilla				
META CUATRIENIO	Apoyar proyectos con recursos capital semilla: 45				
META PROYECTADA	2012	2013	2014	TOTAL	% AVANCE / META CUATRENIO 2014
	5	15	15	35	
LOGRO	16	23	**(15)**	**39**	**86.67% (6)**
JUSTIFICACIÓN	•Este indicador representa los proyectos que efectivamente fueron beneficiarios de recursos de capital semilla, luego de realizar el proceso de capacitación, constitución y formalización ante las entidades competentes •Atención a las Precooperativas que esperan un posible apalancamiento vigencia 2014, y seguimiento a los apalancamientos otorgados. •Esperamos apalancar 15 proyectos en esta vigencia				

Prezi

¿QUÉ ESTAMOS HACIENDO?....

CAPITAL SEMILLA

Seguimiento financiero a grupos formalizados en la convocatoria del programa capital semilla 2013

Acompañamiento en la formalización de los grupos apalancados 2013 (17 Precooperativas y 6 Cooperativas)

Reuniones de Socialización y sensibilización a los apalancamientos de esta vigencia

Promoción y divulgación del programa capital semilla mediante socialización y folletos informativos en las diferentes comunas y corregimientos de Bucaramanga

Atención en el instituto Municipal de Empleo y Fomento Empresarial IMEBU a la comunidad sobre el Programa Capital Semilla

Prezi

UPES | UNIDAD DE PROCESOS EMPRESARIALES SOSTENIBLES

INDICADOR	Número de empresas diagnosticadas y asesoradas				
META CUATRIENIO	Diagnosticar, asesorar y fortalecer empresas: 2.000				
META PROYECTADA	**2012**	**2013**	**2014**	**TOTALES**	**% AVANCE META CUATRENIO 2014**
	200	750	750	1.700	
LOGRO	450	1.012	**574**	**2.036**	**102%**
JUSTIFICACIÓN	* La meta del cuatrienio se estableció a partir de la ejecución histórica IMEBU 2011. Lo que determinó la línea base para el Plan de Desarrollo 2012-2015 * La meta establecida indica "Diagnosticar, asesorar y fortalecer empresas en sus diferentes áreas de funcionamiento" •Este indicador se alcanza con la participación de profesionales de apoyo en las diferentes áreas y gracias a las alianzas establecidas con las Universidades de la ciudad en apoyo de pasantías. •El IMEBU a 21 de abril de 2014 ha atendido y asesorado 123 empresas				

Prezi

IMEBU

UPES UNIDAD DE PROCESOS EMPRESARIALES SOSTENIBLES

EMPRESARIOS DIAGNOSTICADOS Y ASESORADOS POR COMUNA

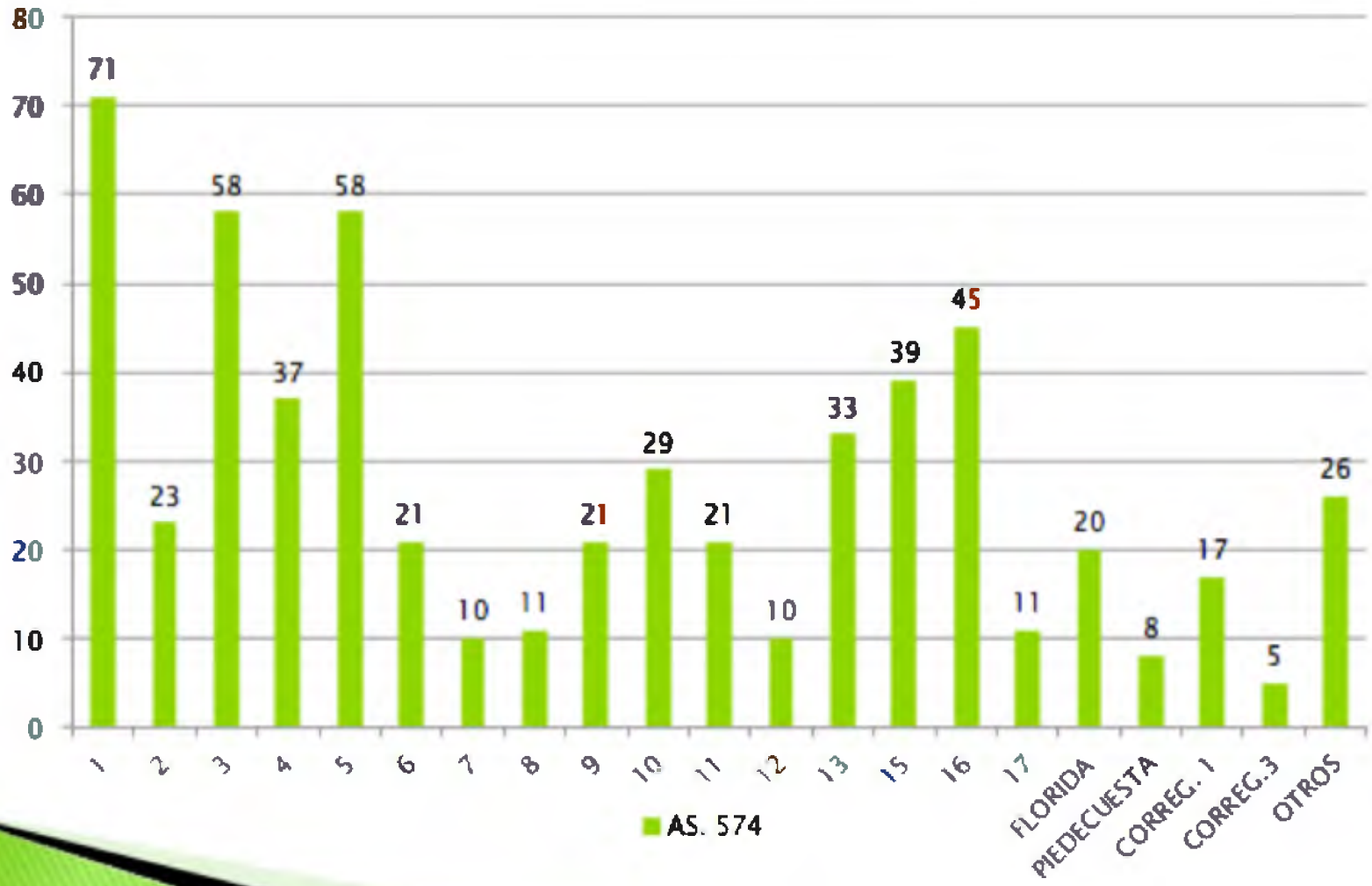

Prezi

UPES UNIDAD DE PROCESOS EMPRESARIALES SOSTENIBLES

EMPRESARIOS DIAGNOSTICADOS Y ASESORADOS POR SECTOR

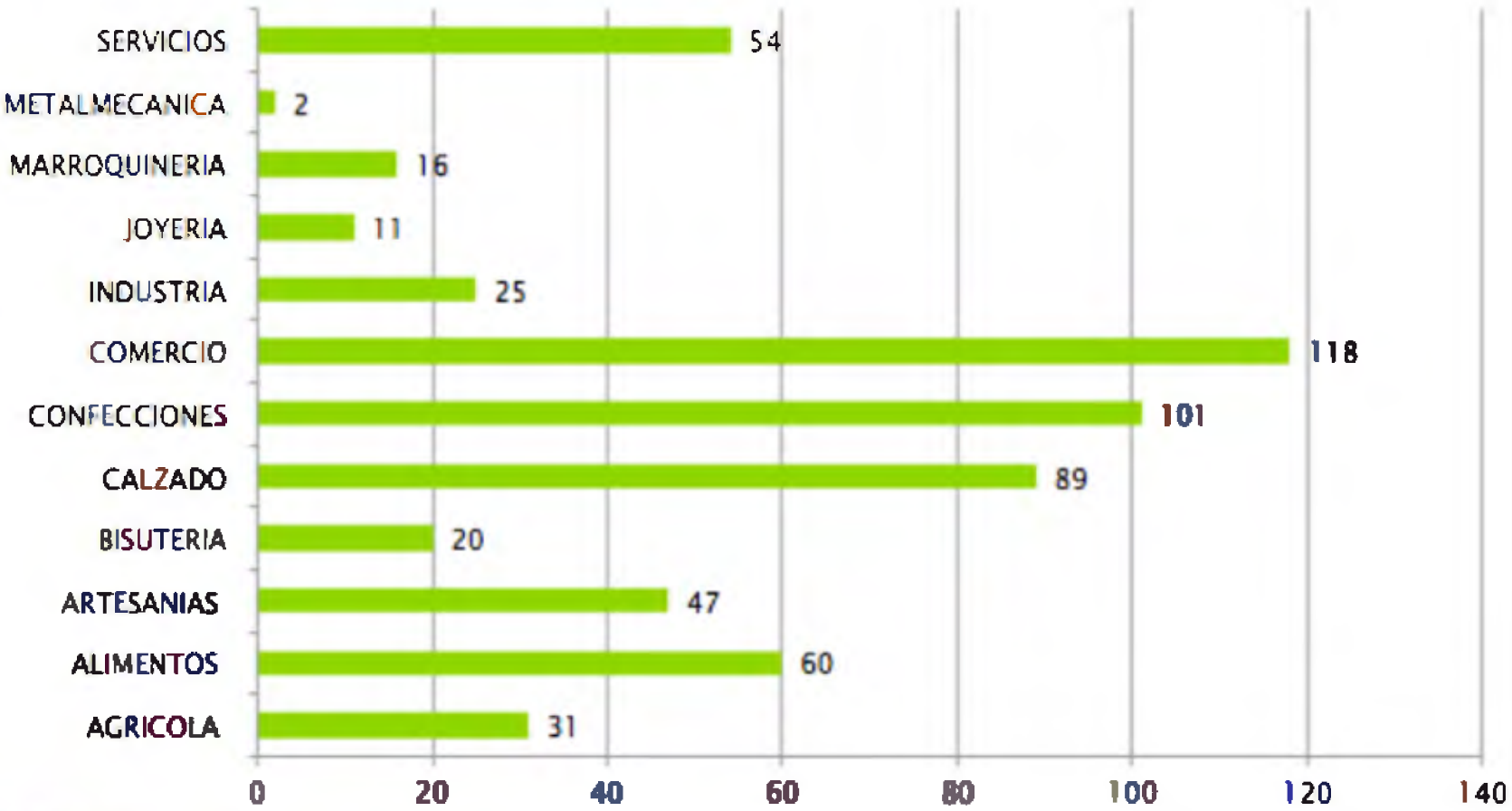

Prezi

UPES UNIDAD DE PROCESOS EMPRESARIALES SOSTENIBLES

CARACTERIZACIÓN DE EMPRESARIOS DIAGNOSTICADOS Y ASESORADOS

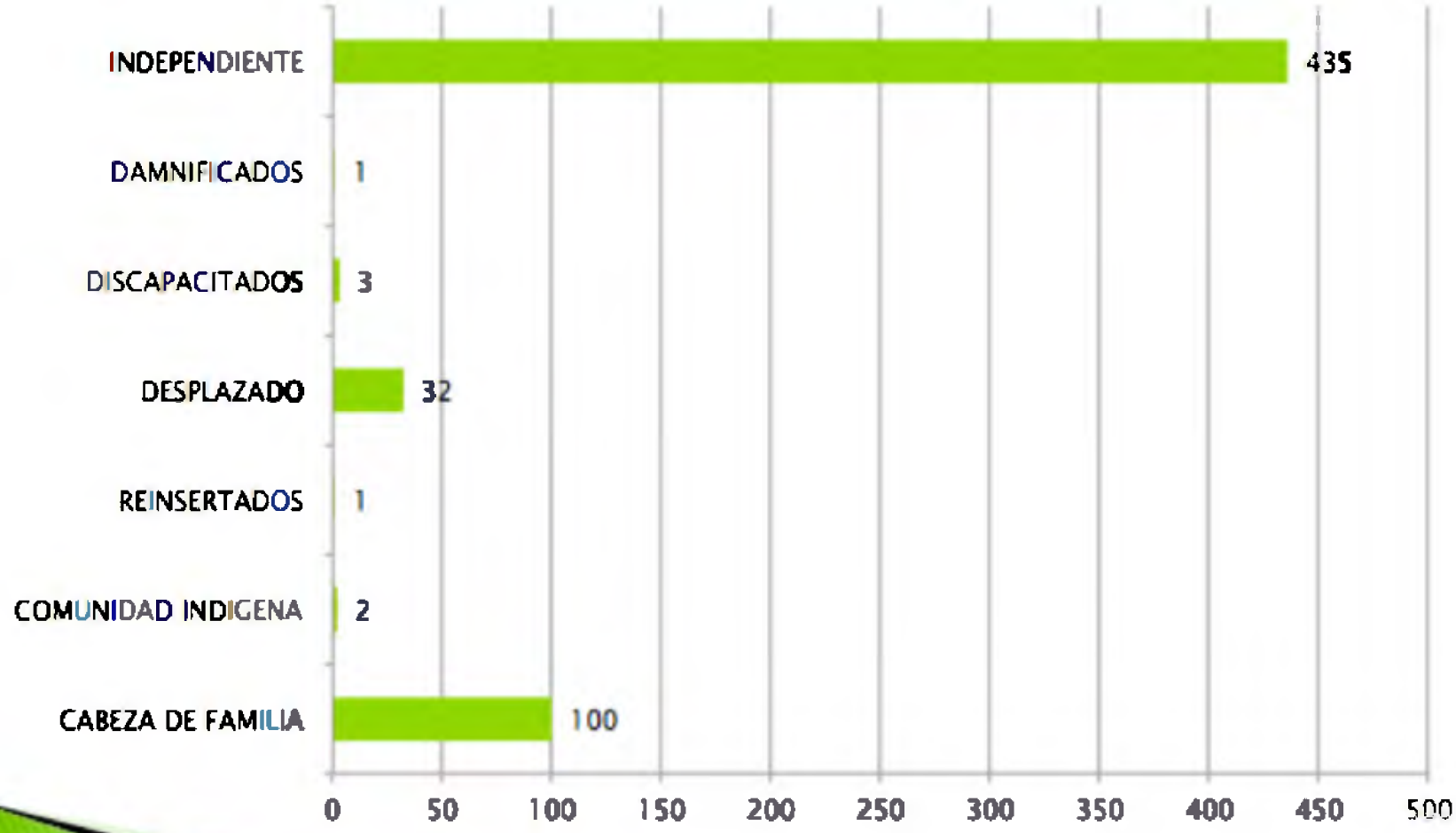

Prezi

UPES | UNIDAD DE PROCESOS EMPRESARIALES SOSTENIBLES

INDICADOR	Número de participaciones de las empresas locales en eventos de comercialización a nivel local o internacional apoyadas				
META CUATRIENIO	Apoyar la participación de empresas en escenarios de comercialización a nivel local e internacionalización: 30				
META PROYECTADA	**2012**	**2013**	**2014**	**TOTALES**	% AVANCE META CUATRENIO 2014
	6	8	8	**22**	
LOGRO	13	19	4	**36**	**120%**
JUSTIFICACIÓN	* La meta del cuatrienio se estableció a partir de la ejecución histórica IMEBU 2011. Lo que determinó la línea base para el Plan de Desarrollo 2012-2015 * A través de una política de reinversión eficiente de recursos y gracias a las alianzas con otras entidades y dependencias oficiales, especialmente con el sector gremial se pudo incrementar el número de participaciones de empresarios en diferentes eventos comerciales				

Prezi

FERIA INTERNACIONAL DEL CUERO Y DEL CALZADO- EXPO ASOINDUCAL'S 2014, PRIMERA VERSION A REALIZARSE EN ENERO 29, 30 y 31 DE 2014 EN BUCARAMANGA, CENFER

Prezi

IMEBU

UPES | UNIDAD DE PROCESOS EMPRESARIALES SOSTENIBLES

PARTICIPACION FERIA EIMI

PARTICIPANTES EMPRESARIOS IMEBU – FERIA EIMI 17 Y 18 DE JULIO DE 2014				
EMPRESA	NOMBRE EMPRESARIO	UNIVERSO	TELEFONO	UBICACION
AMANKAYA	AZUCENA CALVETE	CASUAL	6701163 310-3429772	PASARELA Y STAND
ALOHA	ARACELY SUAREZ GALVIS	VESTIDOS DE BAÑO	6908612 310-3429772	ESTUDIO FOTOGRAFICO
SOMOS MALALA	CALUDIA ORTIZ	PIJAMAS	6349500 300-5530669	ESTUDIO FOTOGRAFICO Y STAND
DISEÑOS MARIA T	MARIA T ESTUPIÑAN	CEREMONIAL	311-8713132	STAND
DIMANEGO	DIANA NEIRA	CASUAL	6902197 318-2886474	ESTUDIO FOTOGRAFICO Y STAND
BLUBERRYMODAS	NOHEMI MORA	VESTIDOS DE BAÑO	6330262 314-4307828	STAND
ESCENCIAS DE COLORES	LAURA CASTELLANOS	ACCESORIOS	6901152	321-4176726
DCO	DAMARYSCRUZ ORTIZ	ACCESORIOS	6191140 321-4176726	STAND
MANIQUIES INFANTILES	GLADYS ESTRADA	SERVICIO	315-2142492	STAND
SYAMPY	FRANKY GUEVARA	SERVICIO	315-2635620	STAND
VERSHIL	LUZ MILA GOMEZ	CASUAL	6375788	PASARELA

Prezi

UPES | UNIDAD DE PROCESOS EMPRESARIALES SOSTENIBLES

EVIDENCIA EIMI

Prezi

UPES | UNIDAD DE PROCESOS EMPRESARIALES SOSTENIBLES

VERSHIL EMPRESA ADSCRITA AL IMEBU FUE LA GANADORA DEL EIMI DORADO

Prezi

UPES UNIDAD DE PROCESOS EMPRESARIALES SOSTENIBLES

CORAZON DE LA MODA 2014 18 y 19 de Septiembre de 2014 – EMPRESAS PARTICIPANTES.

EMPRESA	LINEA DEL PRODUCTO	NOMBRE GERENTE	TELÉFONO	STAND
BLUEBERRY MODA	VESTIDO DE BAÑO-INFANTIL	NOHEMI MORA	6330262	STAND 17
ART MANANTIAL	CONFECCIONES VESTIDOS DE BAÑO	JENNY MABEL BAEZ	316-5859745	STAND 25
AMANKAYA	CONFECCIONES-INFANTIL	AZUCENA CALVETE	6701163	STAND 16
DISEÑOS MARIA T.	CONFECCIONES INFANTILES	MARIA T ESTUPIÑAN	311 - 8713132	STAND 15
DIMANEGO	CONFECCIONES	DIANA NEIRA	6902137	STAND 3
ACCESORIOS SILVIA HERRERA	ACCESORIOS	SILVIA HERRERA AMADO	300-7977366	STAND 6
SORELLE MODA	CONFECCION	SILVIA AMAYA	300-4374070	STAND 7
MOPA	CONFECCION	ALEJANDRA PABON MORALES	6961769/ 6961769	STAND 5
AKITSU	CALZADO	LAURA BOADA	318-5273100	STAND 28
MARROQUINERIA PARIS	CALZADO	MILENA ACEVEDO	318-4682776	STAND 28
IWANAS	CALZADO Y MARROQUINERIA	HOOVER CALA	318-7334462	STAND 30
MARTINA LOVE	CALZADO	DANILO ALVERNIA	301-2724303	STAND 29
COLEGIATURA	CONFECCIONES	DIEGO BOHORQUEZ	318-2035397	STAND 1
JOYAS SANDU	JOYERIA	SANDRA XIMENA MARTINEZ	6543765	STAND 24
JOYAS BELAVOS	JOYERIA	LAUREN INFANTE	6389487	STAND 23
BRAVA JEWEL	JOYERIA	LIA AMPARO VARGAS	6964870	STAND 21
JADE	JOYERIA	LAURA P. AMADO	316-7277225	STAND 20
GRACESION	JOYERIA	ROBERTO ALFONSO MARTINEZ	6480115	STAND 22
ESENCIAS DE COLORES	ACCESORIOS	LAURA CASTELLANOS / LINA GRANADOS	6901152	STAND 4
ACCESORIOS JENNY OSORIO	ACCESORIOS	JENNY OSORIO	6949647	STAND 8
VPA	ACCESORIOS	LUZ ANGELA DUARTE	317-4106263	STAND 27
MODAS YOGA	CONFECCION	SANDRA MILENA RINCON RAMIREZ	6321765	STAND 26
CELESTIA	ACCESORIOS	DANIA DUCON	301-4692845/ 316-8215461	STAND 2
JUAN DE LA CRUZ	CONFECCION	JUAN DAVID CRUZ	316-8580901	PASARELA
PABLO REAÑO	CONFECCION	PABLO REAÑO	301-6624110	PASARELA
DISEÑOS EME	CONFECCION	SILVIA LEAL	317-4924286 / 315-7416154	PASARELA

Prezi

UPES | UNIDAD DE PROCESOS EMPRESARIALES SOSTENIBLES

EVIDENCIA – CORAZON DE LA MODA

Prezi

UPES UNIDAD DE PROCESOS EMPRESARIALES SOSTENIBLES

FERIA EXPO ASOINDUCALS CUERO 16,17 y 18 DE JULIO DE 2014

EMPRESA	NOMBRE GERENTE	TELÉFONO	LINEA	NUMERO STANDS
CALZADO BOOTS SKIPPER SHOES	HIDELFONSO GOMEZ PINZON	310-8739611	CABALLERO	10
CALZADO JHON FREDY	JHON FREDY	6306198 316-5329346	DAMA	13
SABAT	SADY BARRETO HERNANDEZ	316-8083853	DAMA	11
AKITZU	LAURA BOADA	6851796 318-5273100	DAMA	9
CALZADO MAGUEY	MARIA DE LA CRUZ JIMENEZ	313-2446911	DAMA	12
D' BARON	GRACIELA CASTRO	317-2858743	CABALLERO	4
IWANAS	HOOVER CALA	318-7334462	DAMA	6
CALZADO LA GRAN HORMIGA	IRIS VIVIANA CARDENAS GOMEZ	6411453 316-7655484	INFANTIL	14
YASADY	EMERITA ALBARRACIN	317-7496895 315-2044807	DAMA	1
LUIYAN	LUIS ALEJANDRO CASTRO	316-8254729	DAMA	2
GERIZIM	MARITZA VASQUEZ ASCENCIIO	301-3037466 3156398311	DAMA	3
SHOES DMAFER	ROLANDO DIAZ MENDOZA	6336110 315-8992951	DAMA	7
ZAFIRAZ	ADRIANA PATRICIA CONTRERAS	316-2682631	INFANTIL	5
SHOES JILEYMAR	LUIS ALEJANDRO PASTILLO	313-8679357	DAMA	8
DUKAM	ADRAIN QUIÑONEZ	318-7074314	CABALLERO	07 E
SPORT KIDS	DANIEL ARIZA	6838002 315-8232848	INFANTIL	6
DOREY SHOES	FREDY BECERRA	6415527 317-5763345	DAMA	58 E
MODAS BERLIN	JESICA ALEJANDRA ORTEGA	6415527 320-8998621	INFANTIL	58 E

Prezi

UPES UNIDAD DE PROCESOS EMPRESARIALES SOSTENIBLES

CALZADO

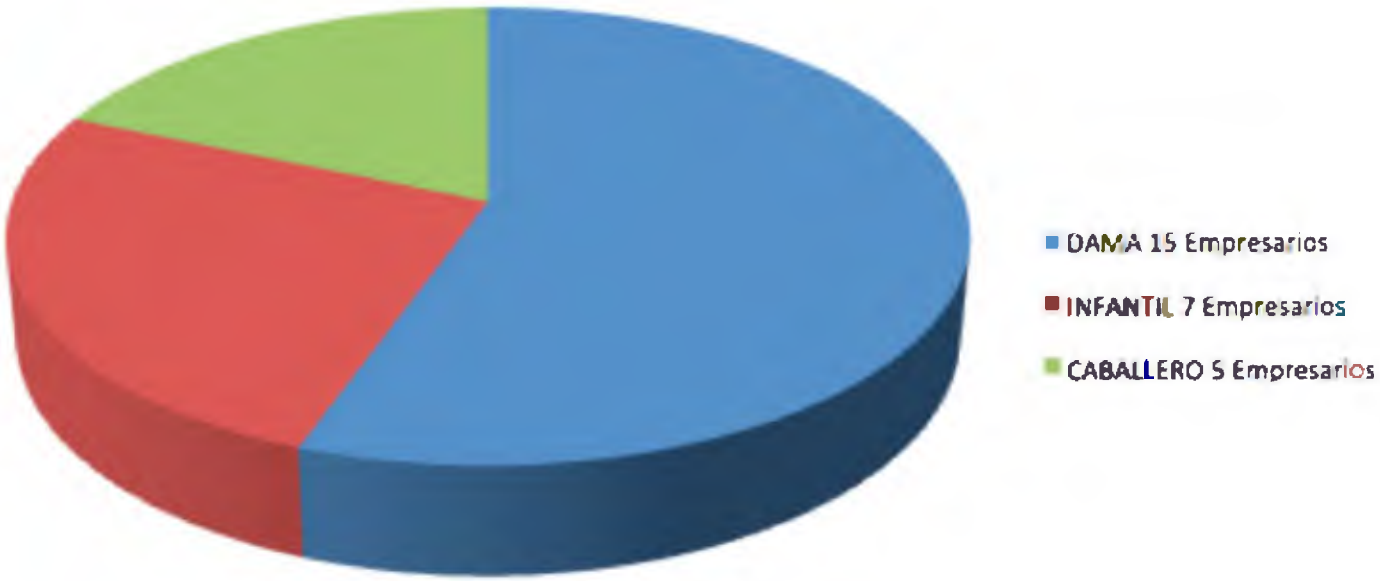

Prezi

IMEBU

UPES | UNIDAD DE PROCESOS EMPRESARIALES SOSTENIBLES

INDICADOR	Número de personas formadas y Capacitadas en áreas laborales				
META CUATRIENIO	Formar personas en las diversas áreas de trabajo para facilitar su inserción en el mercado laboral: 1.500				
META PROYECTADA	**2012**	**2013**	**2014**	**TOTALES**	**% AVANCE META CUATRENIO 2014**
	250	400	400	1050	
LOGRO	300	2.197	**1.063**	**3.560**	**237%**
JUSTIFICACIÓN	* La meta del cuatrienio se estableció a partir de la ejecución histórica IMEBU 2011. Lo que determinó la línea base para el Plan de Desarrollo 2012-2015 * La gestión con entidades como el SENA y las alianzas con diferentes universidades permitieron incrementar el número de personas beneficiarias en este indicador * Se han atendido directamente por el IMEBU, Microempresarios en diferentes capacitaciones como Informática, Bioseguridad, Cooperativismo, Contabilidad Básica, entre otras.				

Prezi

UPES | UNIDAD DE PROCESOS EMPRESARIALES SOSTENIBLES

CAPACITACIONES UPES

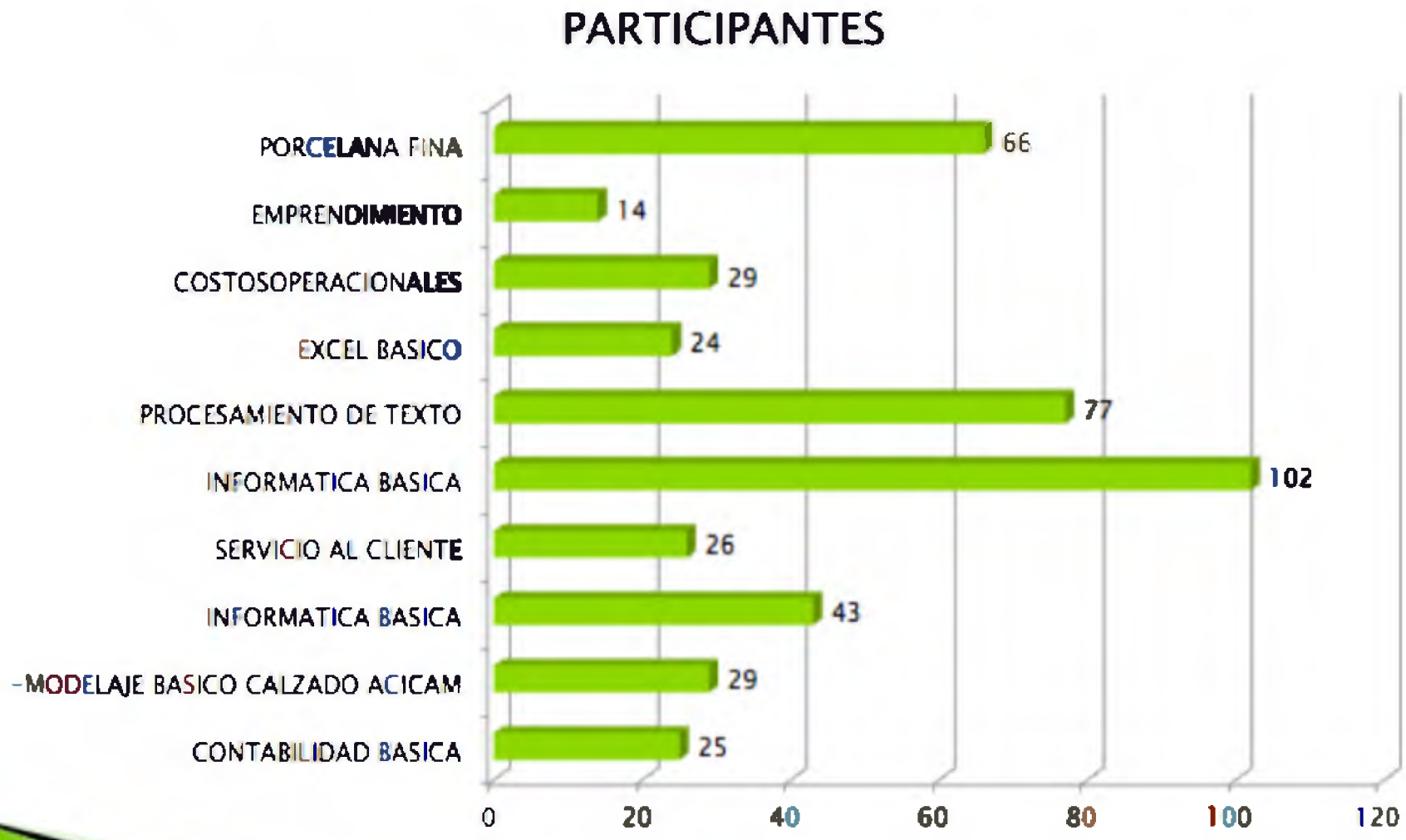

Prezi

OMT | OBSERVATORIO DE MERCADO DE TRABAJO RED-ORMET

INDICADOR	Número de observatorios del empleo mantenidos y fortalecidos		
META CUATRIENIO	**Mantener y fortalecer el Observatorio del Empleo**		
META PROYECTADA	**2012**	2013	**2014**
	1	1	1
LOGRO	1	1	1
JUSTIFICACIÓN	* La meta del cuatrienio se estableció a partir de la ejecución histórica IMEBU 2011. Lo que determinó la línea base para el Plan de Desarrollo 2012-2015 * El Observatorio de Mercado Laboral que funciona desde el IMEBU corresponde a un compromiso institucional con el Ministerio de Trabajo y el programa de Naciones Unidas para el Desarrollo PNUD * Vale destacar que por primera vez a nivel nacional un Observatorio Regional asume la empresa de generar información primaria, lo cual se logró como resultado de la alianza estratégica con la Universidad Pontificia Bolivariana, el apoyo económico de PNUD y la participación de los miembros de la Red ORMET (Universidades, Gremios, Mintrabajo)		

Prezi

IMEBU

OMT | OBSERVATORIO DE MERCADO DE TRABAJO RED-ORMET

SOCIALIZACIÓN DEL ESTUDIO DE CARACTERIZACIÓN DE LA INFORMALIDAD LABORAL Y EMPRESARIAL EN EL ÁREA METROPOLITANA DE BUCARAMANGA **PARA 5 SECTORES ECONÓMICOS**	ASISTENCIA A LA SUBCOMISIÓN DE CONCERTACIÓN DE ASUNTOS LABORALES
La investigación realizada con el apoyo de la red Ormet, PNUD e IMEBU fue desarrollada por la Universidad Santo Tomas, se analizaron los 5 sectores económicos con mayor registro de contratación informal según el DANE: Comercio, hoteles y restaurantes, industria manufacturera, servicios sociales, comunales y personales, transporte y construcción en el AMB.	La Subcomisión Departamental de Concertación de Asuntos Laborales y Salariales es un escenario propicio para adelantar los procesos de socialización de investigaciones realizadas por la red ORMET y el IMEBU. Con la participación en la socialización de la investigación sobre Informalidad Laboral y Empresarial en el Área Metropolitana de Bucaramanga en los sectores de Comercio, Hoteles y Restaurantes, Industria Manufacturera, Servicios Sociales, Comunales y Personales, Transporte y Construcción para el Área Metropolitana elaborada por la Universidad Santo Tomas aliada del ORMET.

Prezi

OMT | OBSERVATORIO DE MERCADO DE TRABAJO RED-ORMET

COORDINACIÓN GENERAL DE LA ACTIVIDAD DENOMINADA: SOCIALIZACIÓN DE LOS AVANCES OBTENIDOS DE LA INVESTIGACIÓN SECTOR TURISMO: OPORTUNIDADES DE INCLUSIÓN LABORAL EN EL ÁREA METROPOLITANA DE BUCARAMANGA	REUNIÓN COMISIÓN REGIONAL DE COMPETITIVIDAD
Se reunió toda la Red ORMET y sus aliados en una actividad de socialización de avances que ha arrojado la investigación de turismo presentada el año anterior. Este proceso ha vislumbrado nuevas oportunidades para incluir a más personas en nuevas plazas de trabajo y sobre todo lograr una verdadera formación para el trabajo donde resulten beneficiadas sobre todo las poblaciones más vulnerables. Esta actividad se llevó a cabo en la Universidad Pontificia Bolivariana sede del equipo investigador.	A esta reunión asistió el IMEBU junto al nodo central de PNUD ante la Comisión Regional de Competitividad que estaban muy interesados en conocer los procesos que viene desarrollando el Observatorio y la Red ORMET. Fue una jornada de socialización de todos los avances realizados con miras a su expansión departamental.

Prezi

IMEBU

OMT | OBSERVATORIO DE MERCADO DE TRABAJO RED-ORMET

Apoyo logístico en la convocatoria para la realización de la socialización de la investigación "CARACTERIZACIÓN DE LA INFORMALIDAD LABORAL Y EMPRESARIAL EN EL ÁREA METROPOLITANA DE BUCARAMANGA EN CINCO SECTORES ECONÓMICOS"

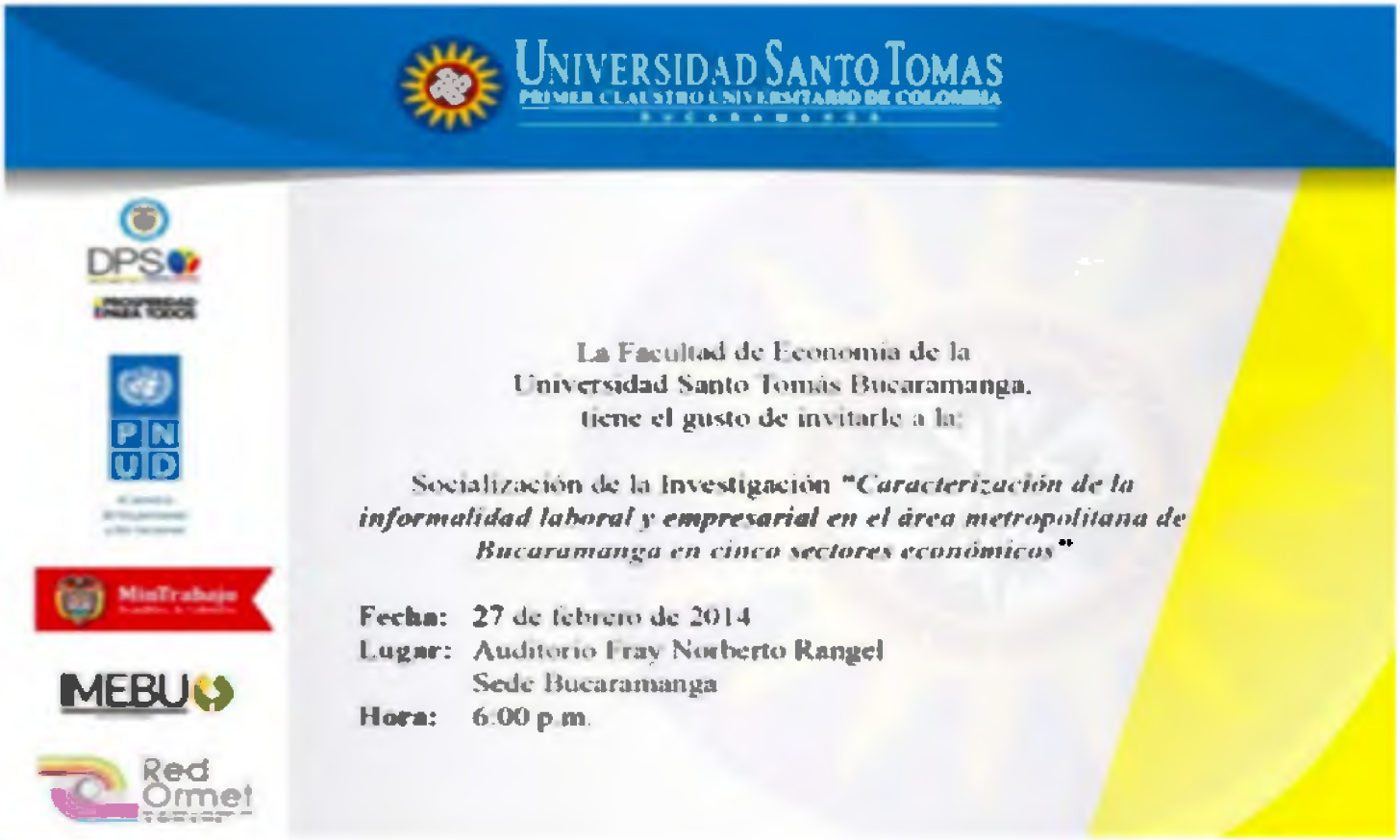
UNIVERSIDAD SANTO TOMAS
PRIMER CLAUSTRO UNIVERSITARIO DE COLOMBIA

La Facultad de Economía de la
Universidad Santo Tomás Bucaramanga,
tiene el gusto de invitarle a la:

Socialización de la Investigación *"Caracterización de la informalidad laboral y empresarial en el área metropolitana de Bucaramanga en cinco sectores económicos"*

Fecha: 27 de febrero de 2014
Lugar: Auditorio Fray Norberto Rangel
Sede Bucaramanga
Hora: 6:00 p.m.

Prezi

IMEBU

OMT | OBSERVATORIO DE MERCADO DE TRABAJO RED-ORMET

ACTUALIZACIÓN DE INDICADORES BÁSICOS DEL MERCADO LABORAL

DATOS DEL DANE PARA LA PÁGINA DEL IMEBU TRIMESTRE MÓVIL MAYO - JULIO	
Tasa de Desempleo	7,3%
Tasa de Subempleo Objetivo	9,5%
Población en Edad de Trabajar	866.000
Población Económicamente Activa	623.000
Ocupados	578.000
Desocupados	45.000
Fuente DANE	

Prezi

OMT | OBSERVATORIO DE MERCADO DE TRABAJO RED-ORMET

FORMACION

- DENTRO DE LAS ACTIVIDADES DEL ORMET, ASISTIMOS AL FORO DE PROSPECTIVA LABORAL Y FORMACIÓN PARA EL TRABAJO POR INVITACIÓN DEL MINISTERIO DE TRABAJO.
- COMO PARTE DE LA ESTRATEGIA DE FORTALECIMIENTO EN EL TERRITORIO DE LOS ORMET. (OBSERVATORIOS REGIONALES DE MERCADO DE TRABAJO), ASISTENCIA A LA CAPACITACIÓN DICTADA POR EL PROGRAMA DE NACIONES UNIDAS PARA EL DESARROLLO PNUD EN FORTALECIMIENTO DE LAS CAPACIDADES ORGANIZACIONALES EFECTIVAS DE LOS ORMET.
-
- REUNIÓN DE LOS ALIADOS DEL ORMET PARA EL DESARROLLO DE PROPUESTA DE INVESTIGACIÓN EN BRECHAS DE CAPITAL HUMANO PARA EL SECTOR SALUD PARTICIPACIÓN EN LA MESA DE TRABAJO PREVIA AL IV CONGRESO DE ECONOMÍA DE LA UNIVERSIDAD SANTO TOMAS. ASISTIERON TODOS LOS REPRESENTANTES DE LAS UNIVERSIDADES ALIADAS AL ORMET, UIS, UCC, UPB, UNICIENCIA, USTA Y UNAB. ASÍ MISMO PARTICIPARON TAMBIÉN LOS CONFERENCISTAS INTERNACIONALES PHD MICHELE BRUNI Y PHD JOSÉ RAÚL LUYANDO.

Prezi

OBSERVATORIO SOCIOECONÓMICO

Resultados de las investigaciones realizadas por el Observatorio Socio Económico. Convenio Área Metropolitana – IMEBU

www.amb.gov.co/observatorio2

Prezi

IMEBU

OBSERVATORIO SOCIOECONÓMICO

FORMACION

- DENTRO DE LAS ACTIVIDADES DEL ORMET, ASISTIMOS AL FORO DE PROSPECTIVA LABORAL Y FORMACIÓN PARA EL TRABAJO POR INVITACIÓN DEL MINISTERIO DE TRABAJO.

- COMO PARTE DE LA ESTRATEGIA DE FORTALECIMIENTO EN EL TERRITORIO DE LOS ORMET. (OBSERVATORIOS REGIONALES DE MERCADO DE TRABAJO), ASISTENCIA A LA CAPACITACIÓN DICTADA POR EL PROGRAMA DE NACIONES UNIDAS PARA EL DESARROLLO PNUD EN FORTALECIMIENTO DE LAS CAPACIDADES ORGANIZACIONALES EFECTIVAS DE LOS ORMET.

- REUNIÓN DE LOS ALIADOS DEL ORMET PARA EL DESARROLLO DE PROPUESTA DE INVESTIGACIÓN EN BRECHAS DE CAPITAL HUMANO PARA EL SECTOR SALUD PARTICIPACIÓN EN LA MESA DE TRABAJO PREVIA AL IV CONGRESO DE ECONOMÍA DE LA UNIVERSIDAD SANTO TOMAS. ASISTIERON TODOS LOS REPRESENTANTES DE LAS UNIVERSIDADES ALIADAS AL ORMET, UIS, UCC, UPB, UNICIENCIA, USTA Y UNAB. ASÍ MISMO PARTICIPARON TAMBIÉN LOS CONFERENCISTAS INTERNACIONALES PHD MICHELE BRUNI Y PHD JOSÉ RAÚL LUYANDO

Prezi

IMEBU

OBSERVATORIO SOCIOECONÓMICO

INDICADOR	Porcentaje de avance en la creación e implementación de un observatorio social económico	
META CUATRIENIO	Crear e Implementar 1 Observatorio social y económico	
META PROYECTADA	2013	2014
	30%	30%
LOGRO	30%	**30%**
JUSTIFICACIÓN	•El IMEBU realizó un convenio con el Área Metropolitana de Bucaramanga con el fin de apoyar la creación e implementación del Observatorio Social y Económico de la ciudad y su entorno. •Este busca realizar estudios e investigaciones que fortalezcan el sistema de información social y económico de Bucaramanga. •Se quiere brindar información socioeconómica periódicamente que permita orientar las Políticas de la Administración Municipal, los Programas y Proyectos. •Orientar la información económica, institucional, poblacional y territorial de la región que permita construir estadísticas globales, formular análisis y proyecciones.	

Prezi

IMEBU

ASER | APOYO EMPRESARIAL AL SECTOR RURAL

Charlas en las cuales se dan a conocer los programas de apoyo que brinda el instituto, se responden inquietudes y se toma como base de partida para los posteriores procesos de capacitación y seguimiento

CORREGIMIENTO	CANTIDAD DE ASISTENTES
1	180
2	100
3	38

De acuerdo a las necesidades reportadas por los asistentes a las charlas, se han dictado capacitaciones en el corregimiento 1 sobre:
-Preparación de suelos, fertilizantes y abonos orgánicos
-Elaboración de bloques nutricionales.
-Preparación de ensilajes.
De las cuales se han visto beneficiadas 175 habitantes del mismo corregimiento.

Prezi

IMEBU

CUADRO COMPARATIVO FINAL PRESUPUESTO – METAS E INDICADORES PLAN DE DESARROLLO VIGENCIAS 2012 – 2015 CON CORTE A 30 DE SEPTIEMBRE DE 2.014

IMEBU

Prezi

PLAN DE DESARROLLO 2012 - 2015 "BUCARAMANGA CAPITAL SOSTENIBLE"

PLAN DE ACCIÓN - IMEBU

META CUATRENIO	INDICADORES									
				2012		2013			CORTE SEP 30 - 2014	
	META	ACUM. LOGROS	% AVANCE CUMPLIM	LOGROS	EJECUTADO	LOGROS	EJECUTADO	LOGROS	APROPIADO	EJECUTADO
Apoyar la creación de 155 nuevas unidades productivas innovadoras. - EGE	155	121	78%	41	163.480	52	668.480	28	530.000	385.200
Apoyar la generación de 460 puestos de trabajo formal. - FONDO LOCAL	460	531	115%	38	155.756	217	180 000	276	200.000	200 000
Otorgar 130 créditos a microempresas del sector productivo	130	388	298%	35	100.000	167	100.000	186	200 000	200.000
Otorgar 6.500 microcréditos a microempresas financiadas en plena producción.	6.500	4.810	74%	1.820	897.800	2.084	890.000	906	890.000	550.000
Apoyar 45 proyectos con recursos capital semilla	45	39	87%	16	146 323	23	790 000	-	300.000	91.917
Diagnosticar, asesorar y fortalecer 2.000 empresas - TICS	2.000	2.036	102%	450	351.763	1.012	173.280	574	156.000	152.700
Mantener el apoyo y fortalecimiento a los 4 Centros de Desarrollo Productivo y/o Tecnológicos. FASE 1	4	4	100%	4	115.000	4	105.000	4	125.000	-
Apoyar la participación de empresas en 30 escenarios de comercialización a nivel local e internacionalización	30	36	120%	13	878.000	19	1.057.923	4	1.130.000	695 600
Formar 1.500 personas diversas áreas de trabajo para facilitar su inserción en el mercado aboral UPES	1.500	3.550	237%	300	1.139.502	2.197	1.341.467	1.053	1.549.000	1.127.527
Crear e implementar 1 Observatorio social y económico	30%	30%	100%	30%	12.900	30%	98.200	30%	130.030	68.160
Mantener y fortalecer el Observatorio del Empleo.	1	1	100%	1	129.387	1	131.000	1	100.000	100.000
familias víctimas del conflicto armado interno apoyadas con proyectos productivos	35	0	0%		-		-			-
Mantener en funcionamiento el 100% de los programas del Instituto Municipal [illegible]	100%	100%	100%	100%	174.813	100%	760 650	100%	828.759	737.337
					4.264.724		6.296 000		6.138.789	4.308.441

Prezi

GRACIAS

@imebu

Imebu Bucaramanga

www.imebu.gov.co