




INFORME DE GESTIÓN PRIMER TRIMESTRE 2015

**DRA. CLAUDIA JIMENA FONSECA
BUENO**

DIRECTORA GENERAL



El IMEBU, en cumplimiento de su misión institucional y buscando desarrollar acciones de impacto social centra su gestión en el Plan de Desarrollo Municipal, que se encuentra articulado con el Plan Nacional de Desarrollo, de ahí que nuestro compromiso le apunta a la formalización laboral y empresarial, como respuesta al alto índice de informalidad existente en la ciudad.



INDICADOR	META CUATRENIO	META 2015	LOGROS	APROPIADO	EJECUTADO
Número de nuevas unidades productivas innovadoras apoyadas.	155	35	4	433.000	82.800
Numero de Puestos de Trabajo formal Apoyados.	460	60	36	200.000	200.000
Número de créditos otorgados a microempresas del sector productivo.	130	33	86	100.000	-
Número de microcréditos otorgados a microempresas financiadas en plena producción.	6.500	1.625	309	990.000	-
Número de proyectos apoyados a través del capital semilla.	45	10	0	300.000	54.300
Número de empresas diagnosticadas y asesoradas.	2.000	300	176	176.000	-
Número de Centros de Desarrollo Productivo apoyados.	4	4	0	125.000	-
Número de participaciones de las empresas locales en eventos de comercialización a nivel local o internacional apoyadas.	30	8	1	850.000	80.000
Número de personas formadas en áreas laborales.	1.500	450	58	1.082.000	163.800
Porcentaje de avance en la creación e implementación de un observatorio social económico.	33%	34%	33%	0	0
Número de observatorios del empleo mantenidos y fortalecidos.	1	1	1	130.030	39.000
Porcentaje de los programas de Instituto Municipal del Empleo mantenidos en funcionamiento.	100%	100%	41,6%	2.576.709	1.071.932
TOTAL INVERSIÓN				\$ 6.962.739	\$ 1.691.832

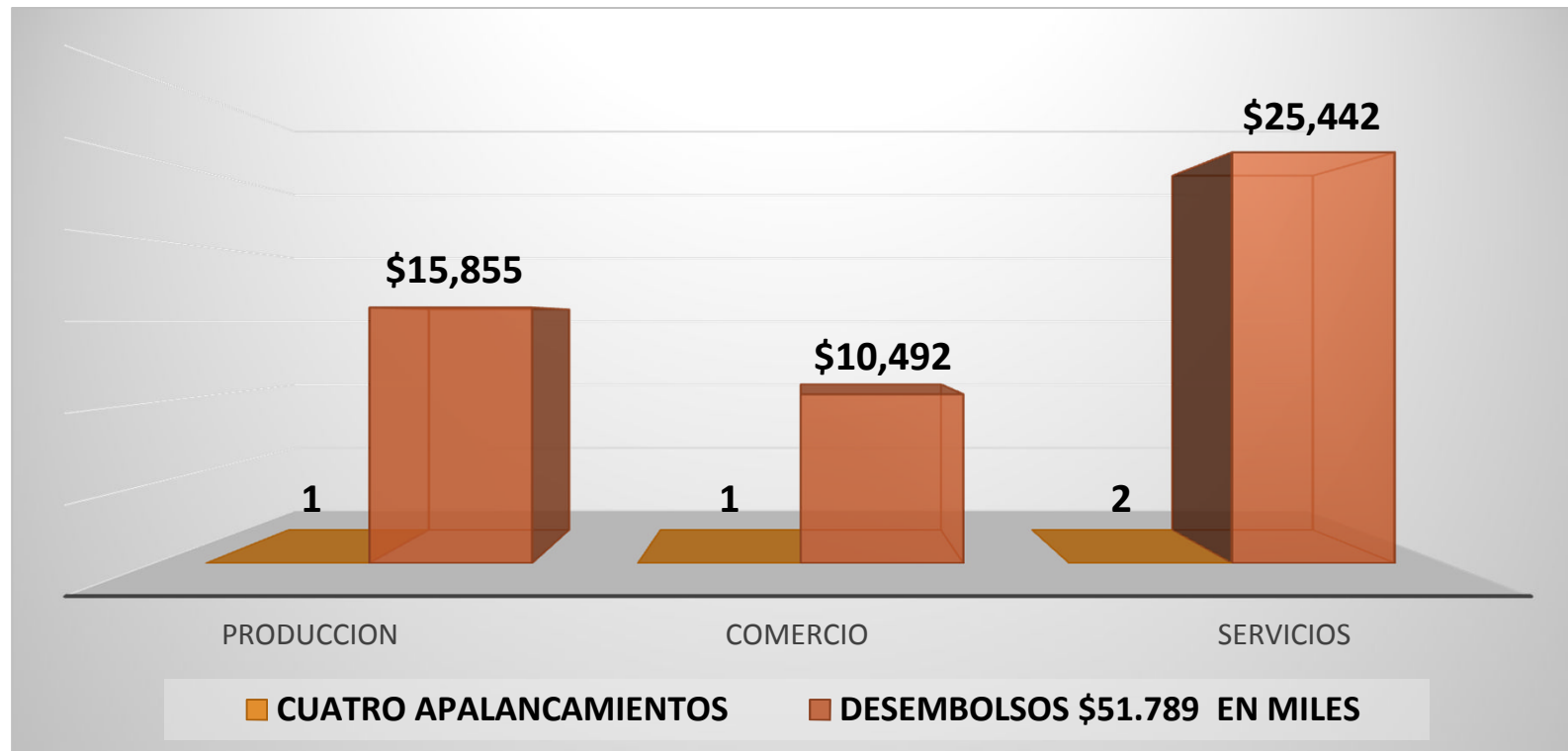
EGE | ESTRATEGIA DE GESTIÓN
DEL EMPRENDIMIENTO



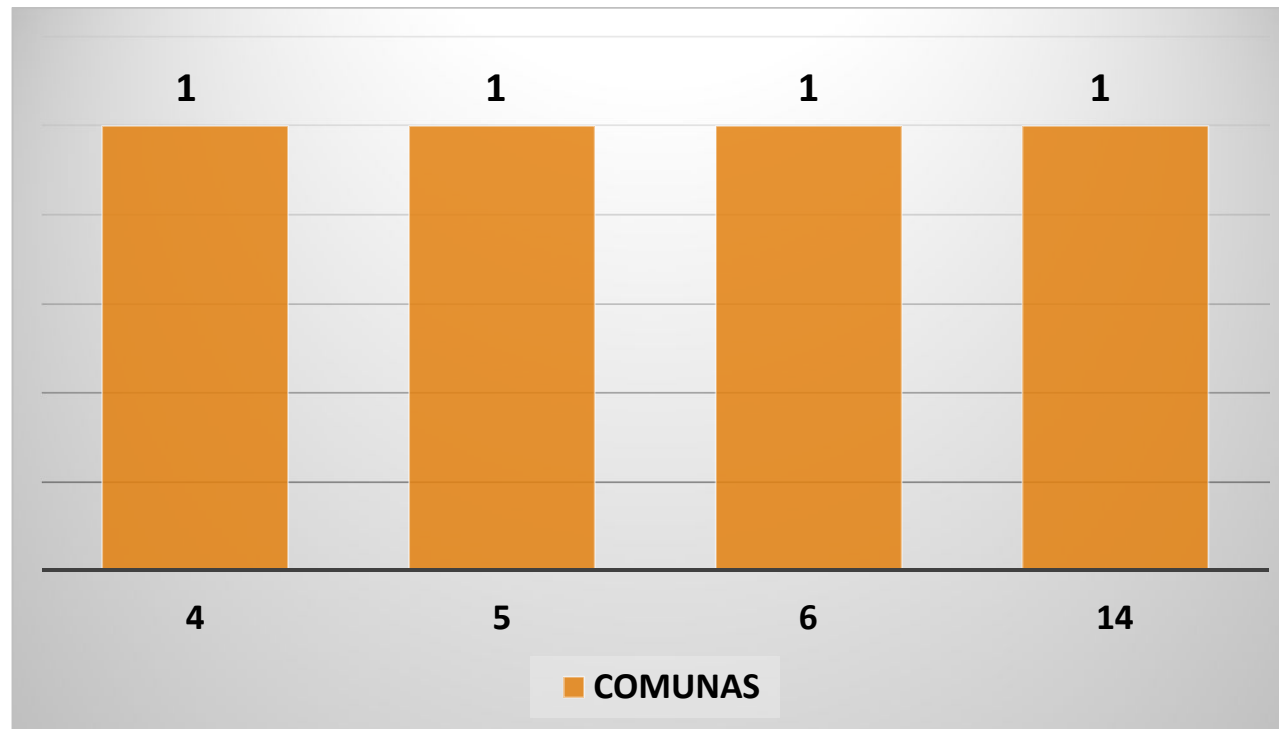
INDICADOR	Número de nuevas unidades productivas apoyadas				
META CUATRIENIO	Apoyar la creación de nuevas unidades productivas innovadoras: 155				
META PROYECTADA	2012	2013	2014	2015	% CUMPLIMIENTO
	20	50	50	35	87%
LOGRO	41	52	38	4 (11%)	135
JUSTIFICACIÓN	<p>* La meta del cuatrienio se estableció a partir de la ejecución histórica IMEBU 2011. Lo que determinó la línea base para el Plan de Desarrollo 2012-2015</p> <p>* Este indicador fortalece los procesos de emprendimiento apalancados con recursos de crédito reembolsable.</p> <p>* El logro alcanzado es la sumatoria de las estrategias aplicadas, que le apuntan a las ideas de emprendimiento</p>				



NÚMERO DE NUEVAS UNIDADES PRODUCTIVAS INNOVADORAS APOYADAS: 4 (SECTOR PRODUCTIVO)



NÚMERO DE NUEVAS UNIDADES PRODUCTIVAS INNOVADORAS APOYADAS: 4 (COMUNAS)



FONCREDITO

FONDO DE CREDITO SOCIAL Y PRODUCTIVO

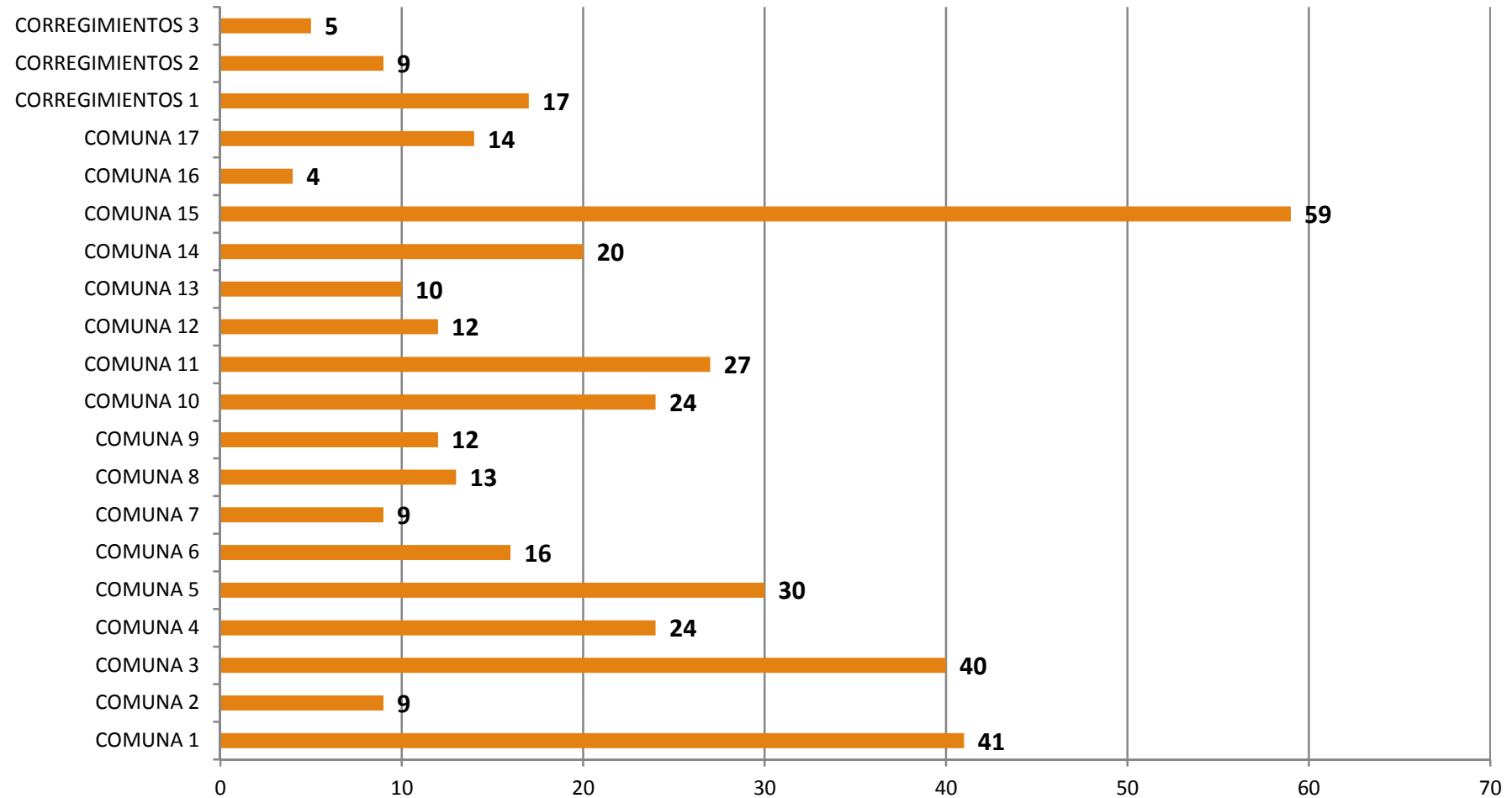


INDICADOR	Número de créditos otorgados a Microempresas del sector productivo				
META CUATRIENIO	Otorgar créditos a microempresas del sector productivo: 130				
META PROYECTADA	2012	2013	2014	2015	% CUMPLIMIENTO
	32	33	32	33	397%
LOGRO	35	167	229	86	517
JUSTIFICACIÓN	<ul style="list-style-type: none"> La meta del cuatrienio se estableció a partir de la ejecución histórica IMEBU 2011. Lo que determinó la línea base para el Plan de Desarrollo 2012-2015 * Este indicador representa el apalancamiento económico a las microempresas locales que registran trayectoria productiva Reingeniería del proceso microcrédito donde se unifican criterios para la colocación de créditos de bajo impacto, facilitando el acceso a los mismos y se generaron líneas de crédito fuerte entre 7 y 14 millones para microempresas del sector productivo INVERSION: \$863,480 MILLONES DE PESOS 				



INDICADOR	Número de microcréditos otorgados a Microempresas financiadas en plena producción				
META CUATRIENIO	Otorgar microcréditos a microempresas financiadas en plena producción: 6.500				
META PROYECTADA	2012	2013	2014	2015	% CUMPLIMIENTO
	1.625	1.625	1.625	1.625	82.24%
LOGRO	1.895	2.084	1.058	309 (19%)	5.346
JUSTIFICACIÓN	<p>* La meta del cuatrienio se estableció a partir de la ejecución histórica IMEBU 2011. Lo que determinó la línea base para el Plan de Desarrollo 2012-2015</p> <p>* Este indicador representa el apalancamiento económico a través del sistema de microcréditos que funciona desde los operadores establecidos.</p>				

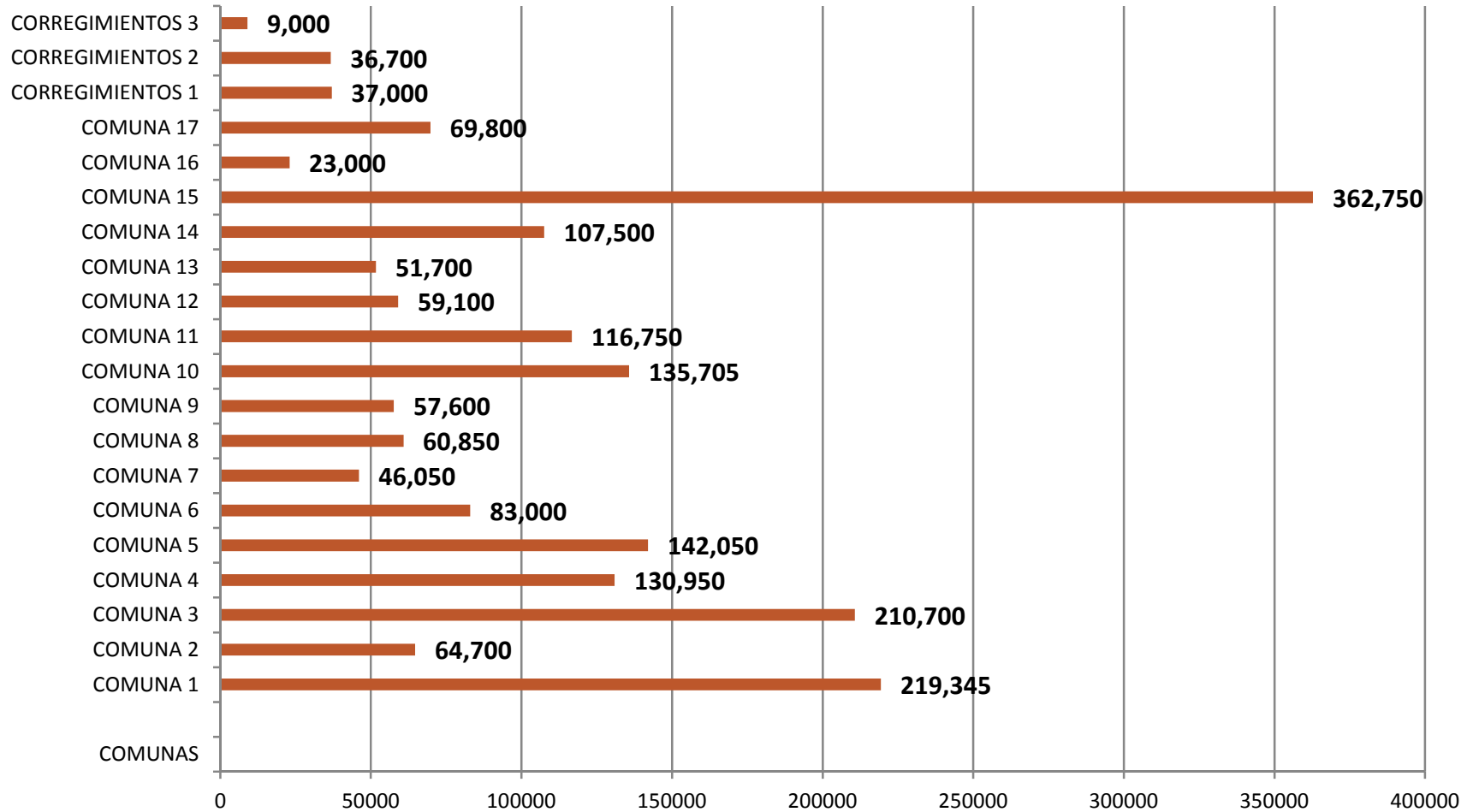
309 CREDITOS OTORGADOS PRIMER TRIMESTRE 2015



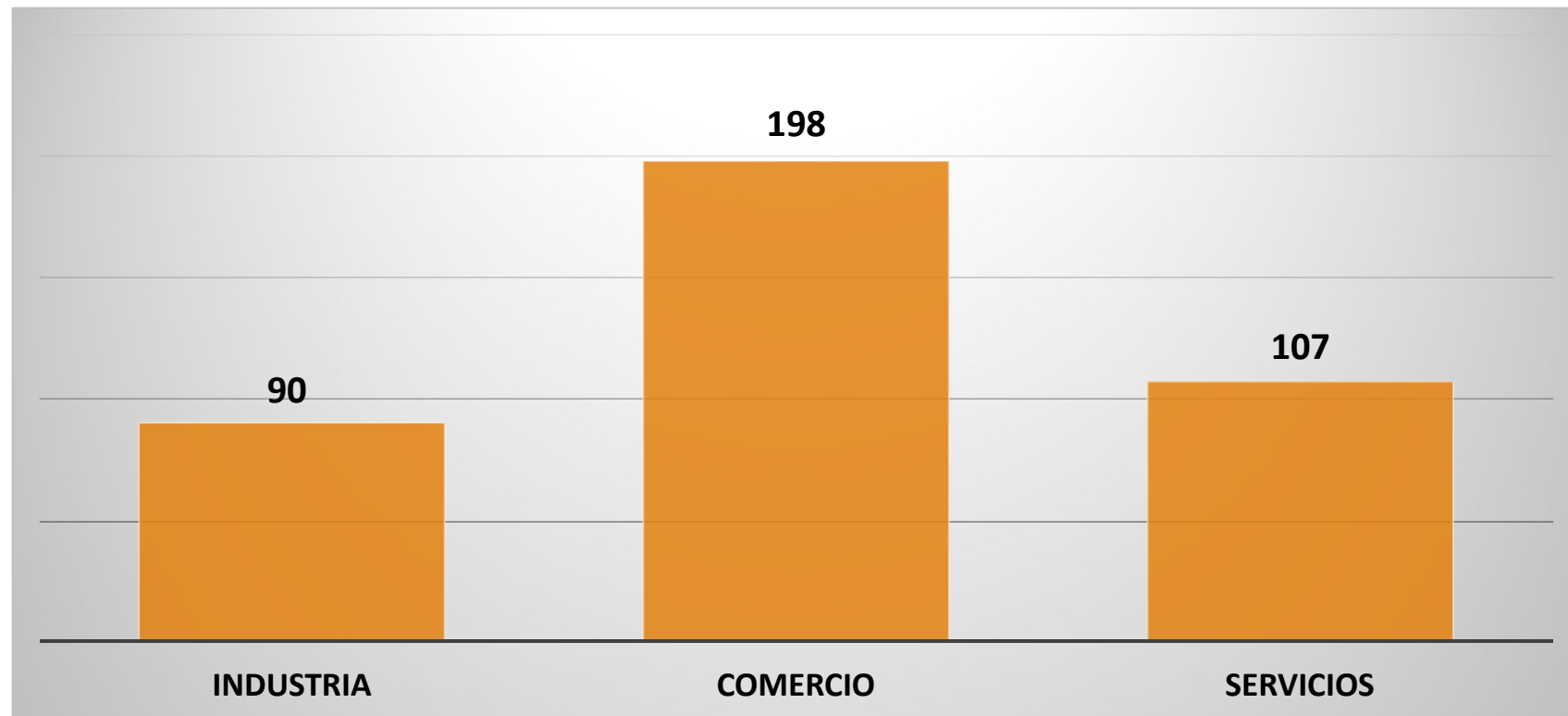
INCLUYE 89 DEL SECTOR PRODUCTIVO > 7,000,000 MILLONES



CREDITOS OTORGADOS POR COMUNA \$2.024.250 MILES



PARTICIPACION SECTORES PRODUCTIVOS Y MICROEMPRESARIOS – CREDITOS OTORGADOS - (395)



INDICADOR	Número de puestos de trabajo formal apoyados				
META CUATRIENIO	Apoyar la generación de puestos de trabajo formal: 460				
META PROYECTADA 460	2012	2013	2014	2015	% CUMPLIMIENTO
	40	180	180	60	126%
LOGRO	38	217	292	36	583
JUSTIFICACIÓN	<p>* La meta del cuatrienio se estableció a partir de la ejecución histórica IMEBU 2011. Lo que determinó la línea base para el Plan de Desarrollo 2012-2015</p> <p>* Este indicador representa la formalización de los puestos de trabajo durante el primer trimestre de 2015</p> <p>* La meta superó lo planeado debido a la estrategia establecida para el programa de microcréditos en cuanto a la exigencia de formalizar por lo menos un puesto de trabajo por cada crédito renovado.</p> <p>* Cabe resaltar que el indicador hace referencia al apoyo y no a la creación de nuevos puestos de trabajo</p>				



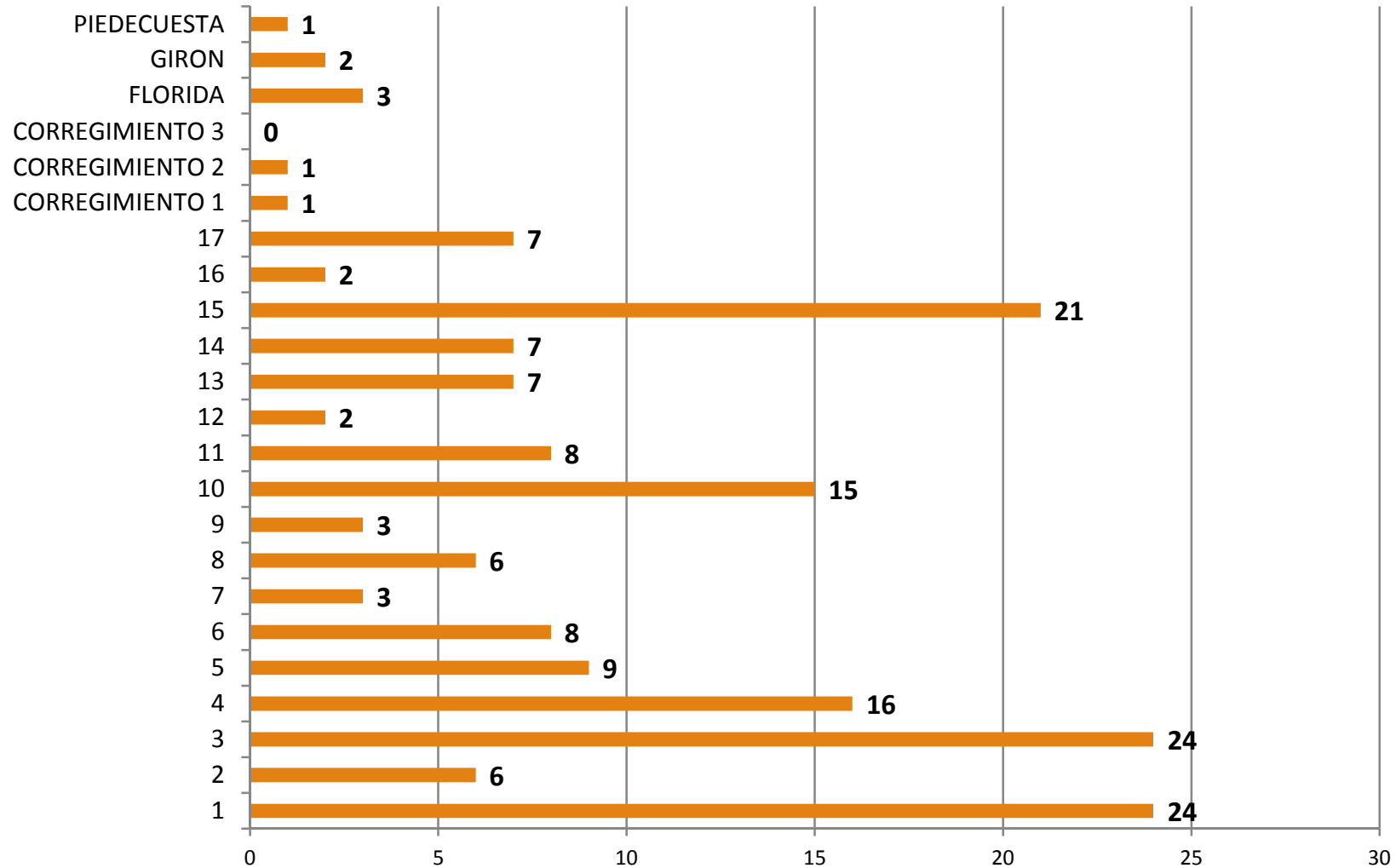
UPES | UNIDAD DE PROCESOS
EMPRESARIALES SOSTENIBLES



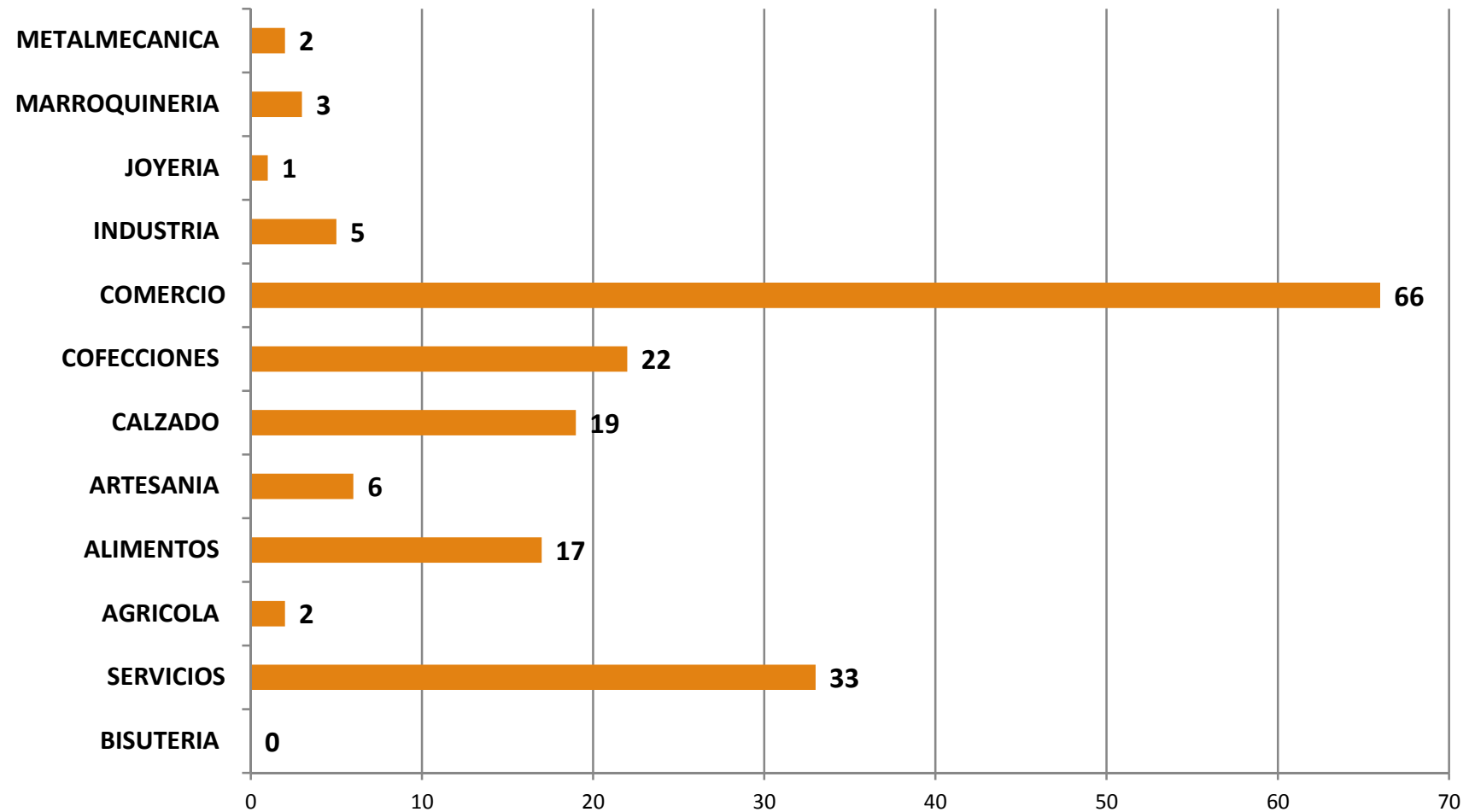
INDICADOR	Número de empresas diagnosticadas y asesoradas				
META CUATRIENIO	Diagnosticar, asesorar y fortalecer empresas: 2.000				
META PROYECTADA	2012	2013	2104	2015	% CUMPLIMIENTO
	200	750	750	300	122%
LOGRO	450	1.012	802	176 (58,66%)	2.440
JUSTIFICACIÓN	<ul style="list-style-type: none"> • La meta del cuatrienio se estableció a partir de la ejecución histórica IMEBU 2011. Lo que determinó la línea base para el Plan de Desarrollo 2012-2015 • La meta establecida indica "Diagnosticar, asesorar y fortalecer empresas en sus diferentes áreas de funcionamiento" • Este indicador se alcanza con la participación de profesionales de apoyo en las diferentes áreas y gracias a las alianzas establecidas con las Universidades de la ciudad en apoyo de pasantías. 				



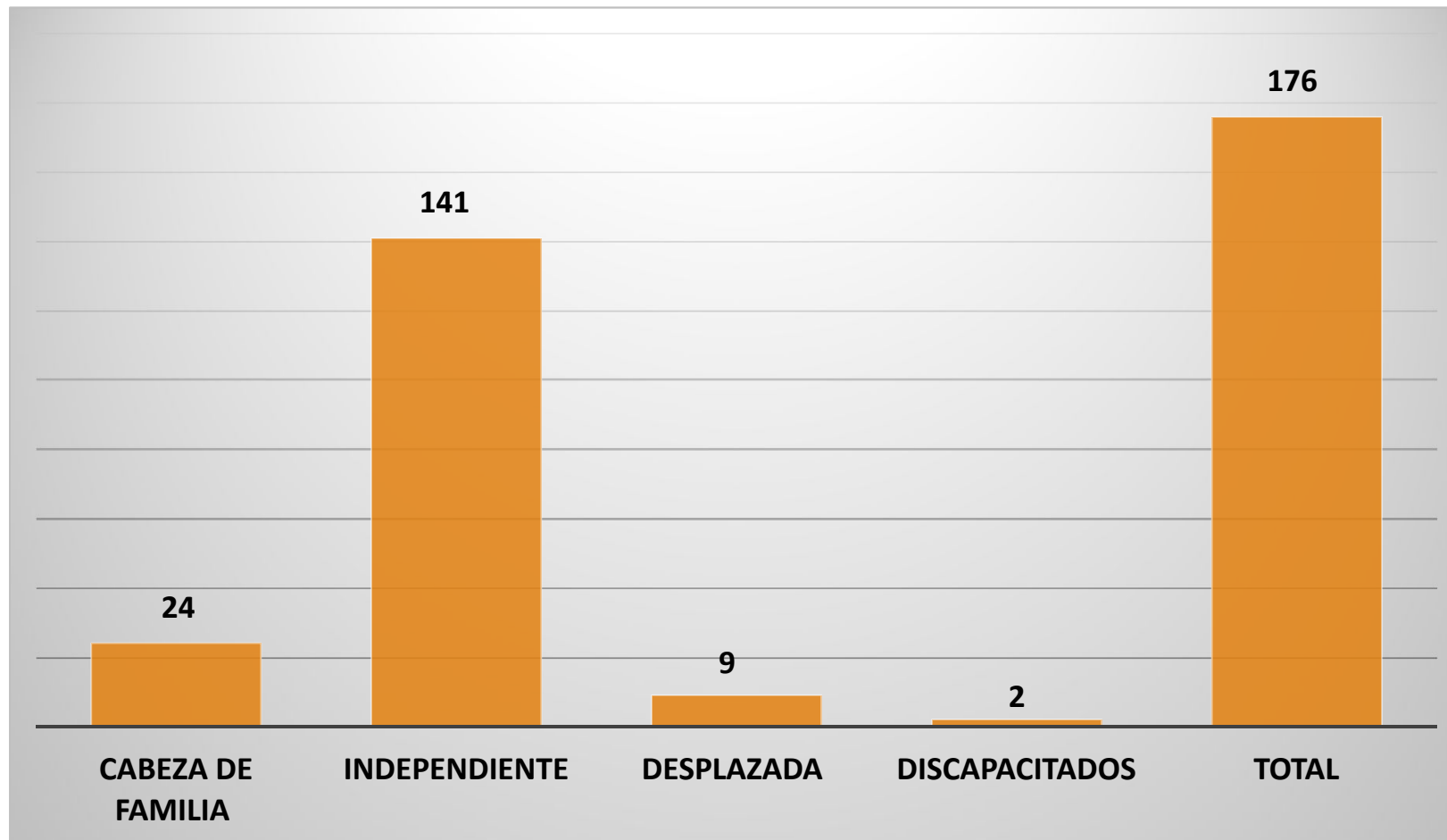
EMPRESARIOS DIAGNOSTICADOS Y ASESORADOS POR COMUNA (176)



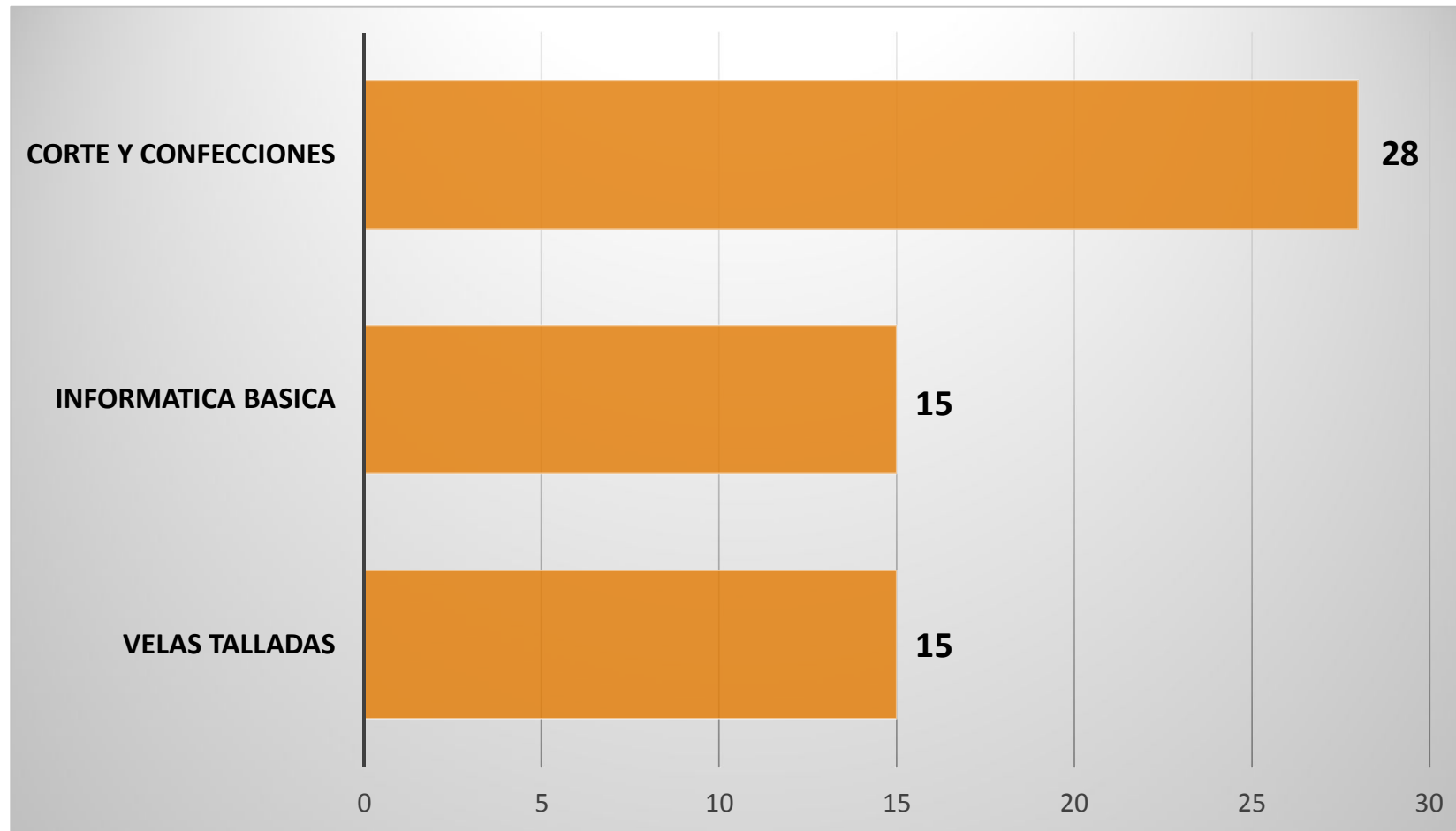
MICROEMPRESARIOS ASESORADOS POR SECTOR ECONOMICO - 176



CARACTERIZACIÓN DE EMPRESARIOS DIAGNOSTICADOS Y ASESORADOS



CAPACITACIONES UPES - 58





CAPITAL SEMILLA



INDICADOR	Número de proyectos apoyados a través del Capital Semilla				
META CUATRIENIO	Apoyar proyectos con recursos capital semilla: 45				
META PROYECTADA	2012	2013	2014	2015	% CUMPLIMIENTO
	5	15	15	10	120%
LOGRO	16	23	15	0	54
JUSTIFICACIÓN	<ul style="list-style-type: none"> •La meta del cuatrienio se estableció considerando el referente histórico nacional para esta clase de programa, debido a que en la ciudad no existía el programa Capital Semilla •Este indicador representa los proyectos que efectivamente fueron beneficiarios de recursos de capital semilla, luego de realizar el proceso de capacitación, constitución y formalización ante las entidades competentes 				

¿QUÉ ESTAMOS HACIENDO, Y QUÉ VAMOS A HACER?....

SEGUIMIENTO FINANCIERO Y
PROFESIONAL A COOPERATIVAS
Y PRECCOPERATIVAS
APALANCADAS 2012 – 2013 Y A
PALANCAR 2014 - 2015

ENTREGA DE RECURSOS A
PALANCAMIENTOS 2014 Y
NUEVA CONVOCATORIA PARA
VIGENCIA 2015

PROMOCIÓN Y DIVULGACIÓN DEL PROGRAMA CAPITAL
SEMILLA MEDIANTE SOCIALIZACIÓN Y FOLLETOS
INFORMATIVOS EN LAS DIFERENTES COMUNAS Y
CORREGIMIENTOS DE BUCARAMANGA Y EN LAS
INSTALACIONES DEL IMEBU

PARTICIPACIÓN EN FERIAS



FERIA INTERNACIONAL DEL CUERO Y DEL CALZADO 2015



OMT | OBSERVATORIO DE
MERCADO DE TRABAJO
RED-ORMET



INDICADOR	Número de observatorios del empleo mantenidos y fortalecidos			
META CUATRIENIO	Mantener y fortalecer el Observatorio del Empleo			
META PROYECTADA	2012	2013	2014	2015
	1	1	1	1
LOGRO	1	1	1	1
JUSTIFICACIÓN	<p>* La meta del cuatrienio se estableció a partir de la ejecución histórica IMEBU 2011. Lo que determinó la línea base para el Plan de Desarrollo 2012-2015</p> <p>* El Observatorio de Mercado Laboral que funciona desde el IMEBU corresponde a un compromiso institucional con el Ministerio de Trabajo y el programa de Naciones Unidas para el Desarrollo PNUD</p> <p>* Vale destacar que por primera vez a nivel nacional un Observatorio Regional asume la empresa de generar información primaria, lo cual se logró como resultado de la alianza estratégica con la Universidad Pontificia Bolivariana, el apoyo económico de PNUD y la participación de los miembros de la Red ORMET (Universidades, Gremios, Mintrabajo)</p>			

**INSTITUTO MUNICIPAL DE EMPLEO Y FOMENTO EMPRESARIAL DE
BUCARAMANGA IMEBU - Convenio SENA**

	FEBRERO	MARZO	TOTAL PRIMER TRIMESTRE
V Validación soportes	0	40	40
IO Inscritos por el SPE	0	45	45
SI solicitudes Registradas a través SENA	0	36	36
SO solicitudes registradas por el SPE	0	5	5
VO Vacantes Registradas por el SPE	0	8	8
VR Vacantes publicadas en redes	0	0	0
PO Postulados	3	10	13
PR Preseleccionados	0	5	5
CI Colocados GENERAL	5	2	7
CO Colocados por el SPE	0	2	2
OO Personas Orientadas	59	114	173
AO Acciones de Orientación	59	114	173
EI Empresas registradas por Internet	0	4	4
EO Empresas Registradas por el SPE	0	5	5
EV Empresas trabajadas	30	10	40