# Secretaría de Salud y Ambiente

## INFORME DE GESTIÓN 2014

**Luis Francisco Bohorquez Pedraza**

Alcalde de Bucaramanga

**Claudia Mercedes Amaya Ayala**

Secretaria de salud y ambiente de Bucaramanga

SSA
SECRETARIA SALUD Y AMBIENTE

Bucaramanga
una sola ciudad
un solo corazón
Alcaldía de Bucaramanga

# ASEGURAMIENTO UNIVERSAL

SSA
SECRETARIA SALUD Y AMBIENTE

Bucaramanga
una sola ciudad
un solo corazón
Alcaldía de Bucaramanga

# SEGURIDAD SOCIAL PARA TODOS !!!

Plena del derecho a la salud en toda la población del municipio

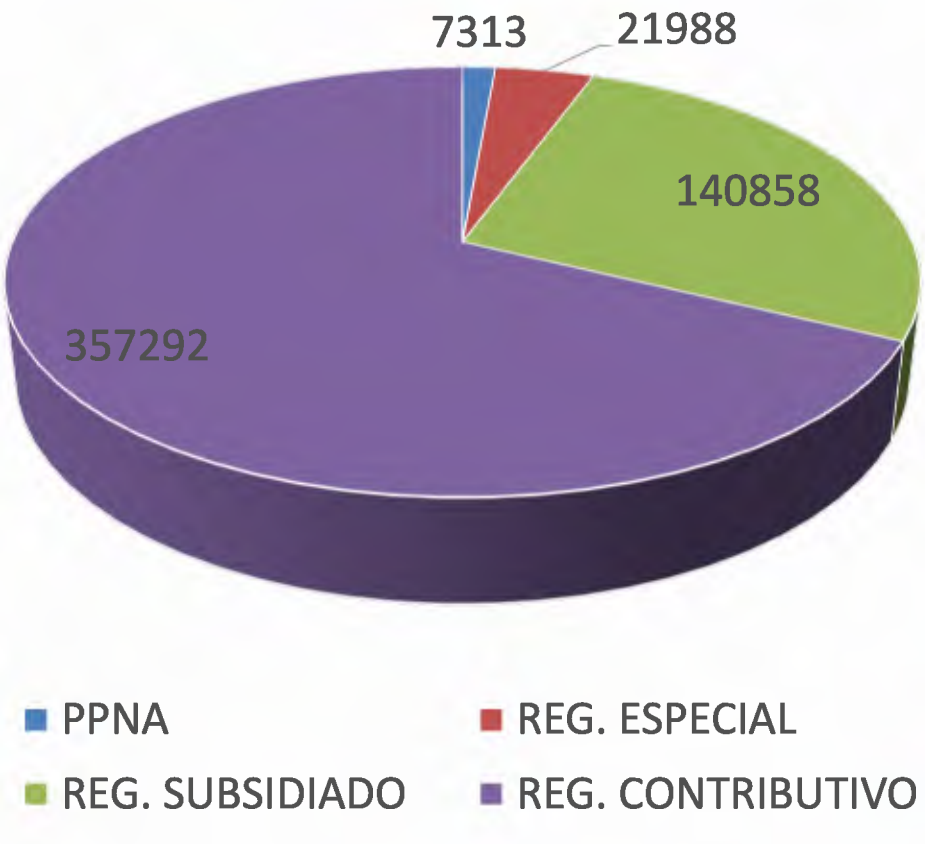


Bucaramanga
una sola ciudad
un solo corazón
Alcaldía de Bucaramanga

# DISTRIBUCION REGIMEN SUBSIDIADO

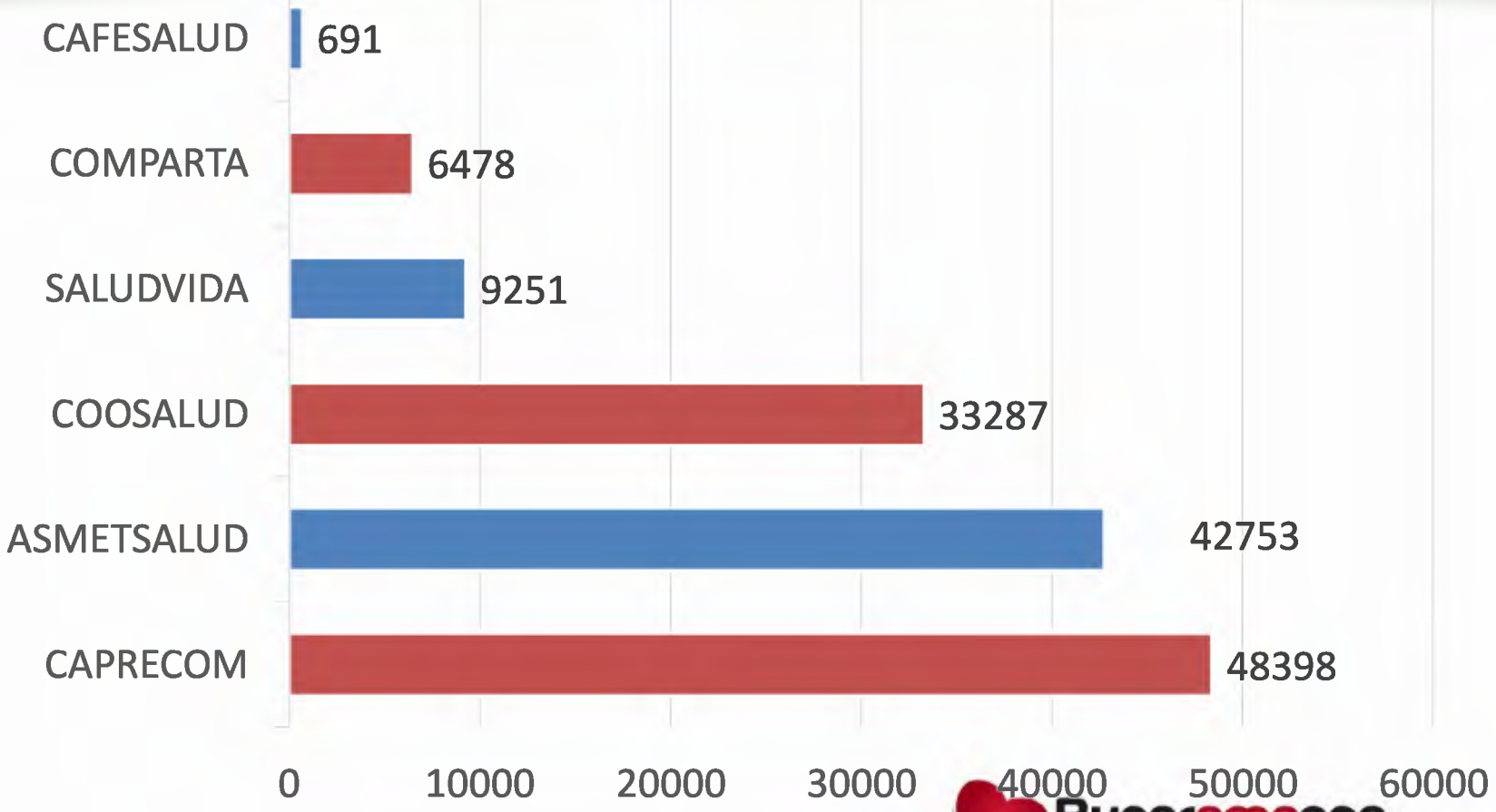


Bucaramanga
una sola ciudad
un solo corazón
Alcaldía de Bucaramanga

# DISTRIBUCION REGIMEN CONTRIBUTIVO

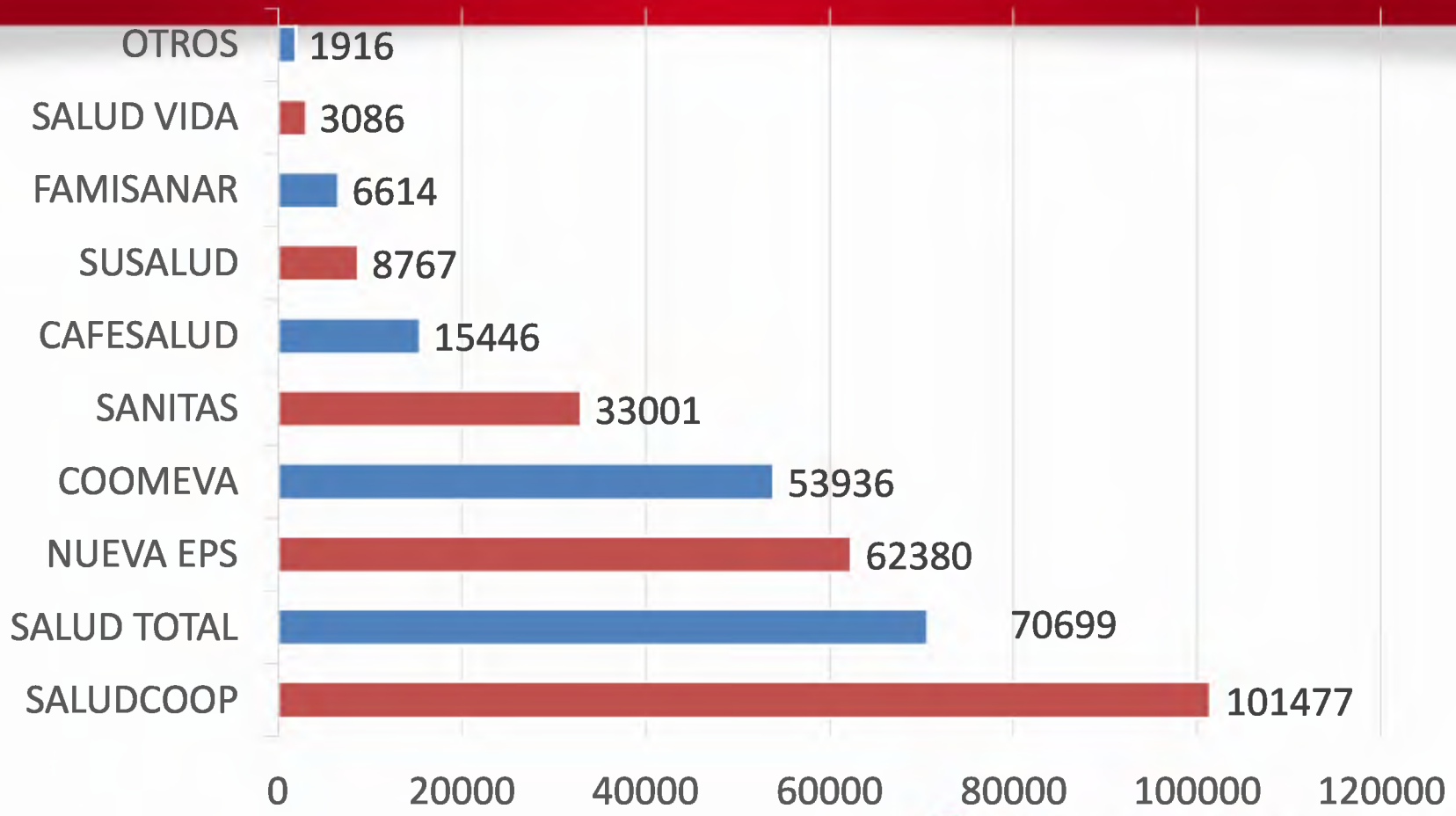


Bucaramanga
una sola ciudad
un solo corazón
Alcaldía de Bucaramanga

# TENDENCIA DEL ASEGURAMIENTO

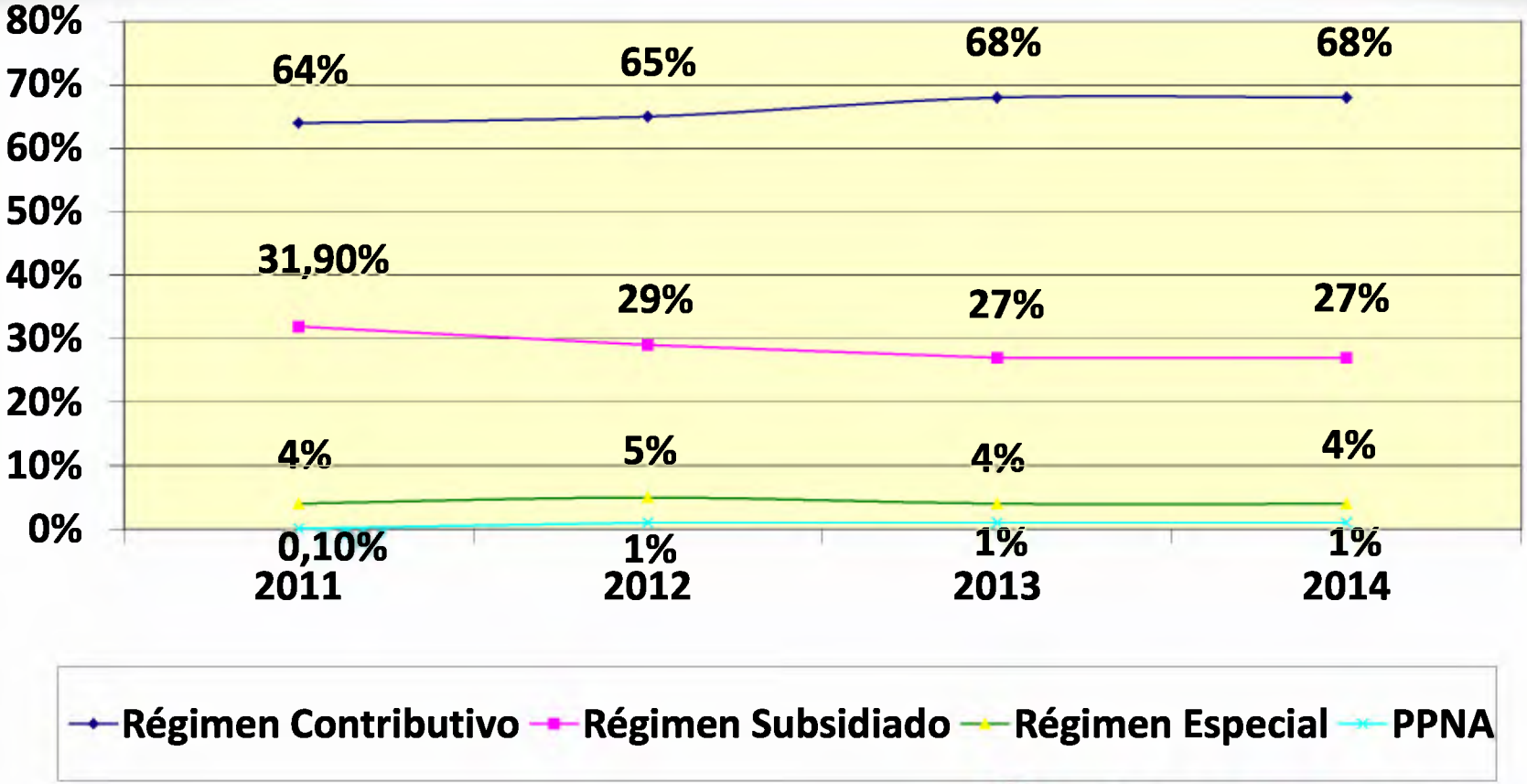


Bucaramanga
una sola ciudad
un solo corazón
Alcaldía de Bucaramanga

# ASEGURAMIENTO UNIVERSAL

En la Jornada masiva de promoción y actualización de la afiliación al sistema de seguridad en salud, la Secretaria de Salud y Ambiente logró atender **1.333** personas y afiliar a **331** personas.

**100% cobertura universal para la población del municipio de Bucaramanga**

**527.451 personas con servicio de salud**

SSA
SECRETARIA SALUD Y AMBIENTE

Bucaramanga
una sola ciudad
un solo corazón
Alcaldía de Bucaramanga

# Ranking EPS

| POSICIÓN | EPS-S | % DE CUMPLIMIENTO | RANGO |
|---|---|---|---|
| 1 | COOSALUD | 94,03% | ALTO |
| 2 | ASMET SALUD | 92,12% | ALTO |
| 3 | CAFESALUD | 87,70% | MEDIO-ALTO |
| 4 | SALUDVIDA | 86,38% | MEDIO-ALTO |
| 5 | COMPARTA | 80,65% | MEDIO-BAJO |
| 6 | CAPRECOM | 72,90% | BAJO |

| CUMPLIMIENTO | RANGO |
|---|---|
| ALTO | 100 – 90 |
| MEDIO-ALTO | 89 – 85 |
| MEDIO-BAJO | 84 – 75 |
| BAJO | 74 – 0 |

SSA
SECRETARIA SALUD Y AMBIENTE

Bucaramanga capital sostenible

# Ranking de las IPS Hospitalarias y de Alto costo Auditadas en la

| | |
|---|---|
| 1 | **RTS** |
| 2 | CENTRO ONCOLOGICO |
| 3 | CLÍNICA LOS COMUNEROS |
| 4 | CDI |
| 5 | HOSPITAL MILITAR |
| 6 | SALUD TOTAL EPS |
| 7 | MATERNO INFANTIL SAN LUIS |
| 8 | HOSPITAL LOCAL DEL NORTE |
| 9 | SERVICLINICOS DROMEDICA |
| 10 | CLÍNICA REGIONAL DEL ORIENTE |
| 11 | **CLÍNICA CHICAMOCHA** |
| 12 | CLÍNICA SALUDCOOP |
| 13 | CLÍNICA DE URGENCIAS BUCARAMANGA |
| 14 | FRESENIUS |
| 15 | CLÍNICA METROPOLITANA |
| 16 | VIDA MEDICAL IPS |
| 17 | CLÍNICA SAN PABLO |
| 18 | UIMIST |
| 19 | ISNOR |
| 20 | VIHONCO |

SSA
SECRETARIA SALUD Y AMBIENTE

Bucaramanga
una sola ciudad
un solo corazón
Alcaldía de Bucaramanga

# USUARIOS ATENDIDOS DEFENSORÍA DEL USUARIO

3.037 personas atendidas

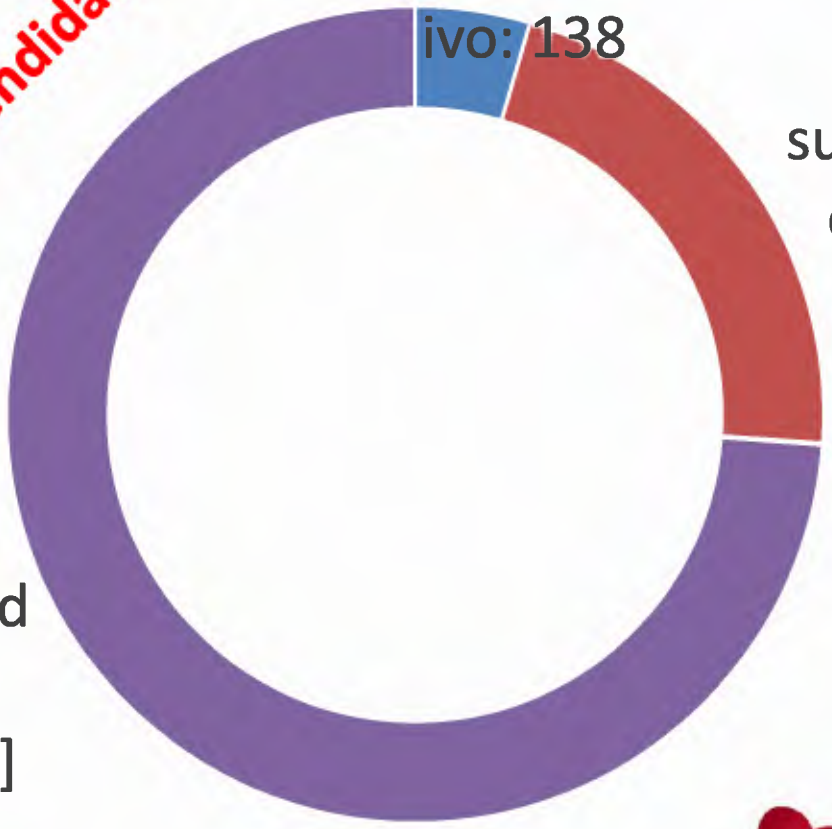


SSA
SECRETARIA SALUD Y AMBIENTE

Bucaramanga
una sola ciudad
un solo corazón
Alcaldía de Bucaramanga

# SALUD INFANTIL

SSA
SECRETARIA SALUD Y AMBIENTE

Bucaramanga
una sola ciudad
un solo corazón
Alcaldía de Bucaramanga

| INDICADOR | 2014 | META 2015 |
|---|---|---|
| Reducir a 10 la tasa de mortalidad infantil. | 8,44 | 16.68 |
| Reducir a 10 la tasa de mortalidad en menores de 5 años. | 9,46 | 18.98 |
| Cobertura de Vacunación | 95% | 97% |
| Meses de lactancia materna exclusiva | 5.1 Meses | 4.5 Meses |

SSA
SECRETARIA SALUD Y AMBIENTE

Bucaramanga
una sola ciudad
un solo corazón
Alcaldía de Bucaramanga

# Bucaramanga cuenta con el Centro de Acopio de Vacunación más moderno del oriente colombiano

ANTES

DESPUES

La Secretaria de Salud y Ambiente construyó y adecuó el Centro de Acopio de vacunación con una inversión que superó los 313 millones de pesos.

SSA
SECRETARIA SALUD Y AMBIENTE

Bucaramanga
una sola ciudad
un solo corazón
Alcaldía de Bucaramanga

# JORNADAS DE VACUNACIÓN

**8.736 dosis aplicadas durante cuatro Jornadas masivas de vacunación**

**92%** IPS y EPS con asesoría e implementación de estrategias PAI (vacunación), AIEPI, IAMI.

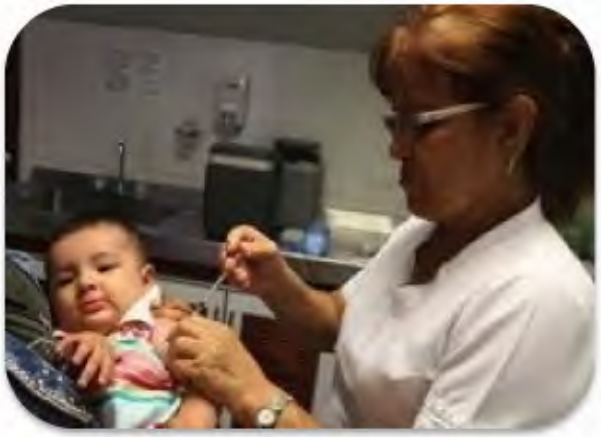

SSA
SECRETARIA SALUD Y AMBIENTE

Bucaramanga
una sola ciudad
un solo corazón
Alcaldía de Bucaramanga

# Salud Sexual y Reproductiva.

SSA
SECRETARIA SALUD Y AMBIENTE

Bucaramanga
una sola ciudad
un solo corazón
Alcaldía de Bucaramanga

# VIH

**Mortalidad por VIH: 2,86**

| INDICADOR | JULIO 2014 | DICIEMBRE 2014 | META 2015 |
|---|---|---|---|
| PREVALENCIA | 0.45 | 0,48 | 0.5 |
| PREVALENCIA 15 a 49 AÑOS | 0.63 | 0,65 | O.5 |
| INCIDENCIA | 11.58 | 23 | MENOR 15.8 |
| MORTALIDAD | 2.84 | MANTENER | MENOR 4.5 |

SSA
SECRETARIA SALUD Y AMBIENTE

Bucaramanga
una sola ciudad
un solo corazón
Alcaldía de Bucaramanga

# SIFILIS

**SIFILIS CONGENITA: 0,86 X 1.000 NV (5 CASOS)**

| INDICADOR | DIC 2011 | JUNIO 2014 | DICIEMBRE 2014 | META 2015 |
|---|---|---|---|---|
| SIFILIS GESTACIONAL Y CONGENITA | | | | |
| INDICENCIA SC | 1,18 | 0,55 | 0,86 | O,5 |
| INCIDENCIA SG | 6,25 | 7,00 | 6.59 | 4,0 |

SSA
SECRETARIA SALUD Y AMBIENTE

Bucaramanga
una sola ciudad
un solo corazón
Alcaldía de Bucaramanga

| INDICADOR | 2014 | META 2015 |
|---|---|---|
| Reducir por debajo de 15% la proporción de madres adolescentes (10 a 19 años). | 23.19 | 15 |
| Mantener por debajo de 7 la tasa de muerte por cáncer de cuello uterino. | 11.31 | |
| Mantener por debajo de 0,5% la prevalencia de VIH/SIDA en población entre 15 y 49 años. | 0.64 | 0.5 |

SSA
SECRETARIA SALUD Y AMBIENTE

Bucaramanga
una sola ciudad
un solo corazón
Alcaldía de Bucaramanga

# Secretaria de Salud forma en Derechos Sexual y Reproductiva

- ✓ tres redes sociales de apoyo creadas en las comunas 2,7 y 17. La red está conformada por padres de familia, adolescentes, docentes y líderes tienen como objetivo analizar y proponer acciones frente a las problemáticas de salud sexual de su comunidad.
- ✓ Programa Educación para la sexualidad y construcción de la ciudadanía, donde se realizaron capacitaciones en temas de derechos sexuales y reproductivos beneficiando así a **110 docentes y 1.406 estudiantes y 12** instituciones educativas.
- ✓ Plan Municipal para la reducción del embarazo en adolescentes: se capacitaron a **60 funcionarios** y docentes, certificándose como multiplicadores 2014

SSA
SECRETARIA SALUD Y AMBIENTE

Bucaramanga
una sola ciudad
un solo corazón
Alcaldía de Bucaramanga

# SERVICIOS AMIGABLES

Se benefició a **1.131 estudiantes** de 10° Grado de 10 instituciones educativas de la ciudad (Comuneros, Gustavo Cote Uribe, Oriente Miraflores, Club Unión, Francisco de Paula Santander, Maiporé, La Libertad, Luis Carlos Galán Sarmiento, Promoción Social del Norte y Andrés Páez de Sotomayor).

SSA
SECRETARIA SALUD Y AMBIENTE

Bucaramanga
una sola ciudad
un solo corazón
Alcaldía de Bucaramanga

# Secretaria de Salud forma en Derechos Sexual y Reproductiva

- Hospital Local del Norte
- Unidad Intermedia Materno infantil Santa Teresita (la UIMIST)
- Centro de salud el Rosario
- Centro de salud Girardot
- Centro de salud Toledo Plata
- Centro de salud IPC
- Centro de salud  Mutis
- Centro de salud la Joya.

SSA
SECRETARIA SALUD Y AMBIENTE

# POBLACION VULNERABLE

una Estrategia de comunicación, dirigida a la población vulnerable (LGTBI, jóvenes, victimas, personas privadas de la libertad y mujeres trabajadoras sexuales a través de mensajes de **prevención y promoción de asesoría y prueba voluntaria VIH,** donde se beneficiaron **1.000 personas y 95 internos de la cárcel.**

SSA
SECRETARIA SALUD Y AMBIENTE

Bucaramanga
una sola ciudad
un solo corazón
Alcaldía de Bucaramanga

# Estudio De Prevalencia De Métodos Anticonceptivos en Mujeres entre 15 y 19 Años

## Grado de conocimiento

| | Hombres | Mujeres | |
|---|---|---|---|
| Conoce | 1 | 3 | 0.64% |
| No conoce | 207 | 417 | 99.4% |

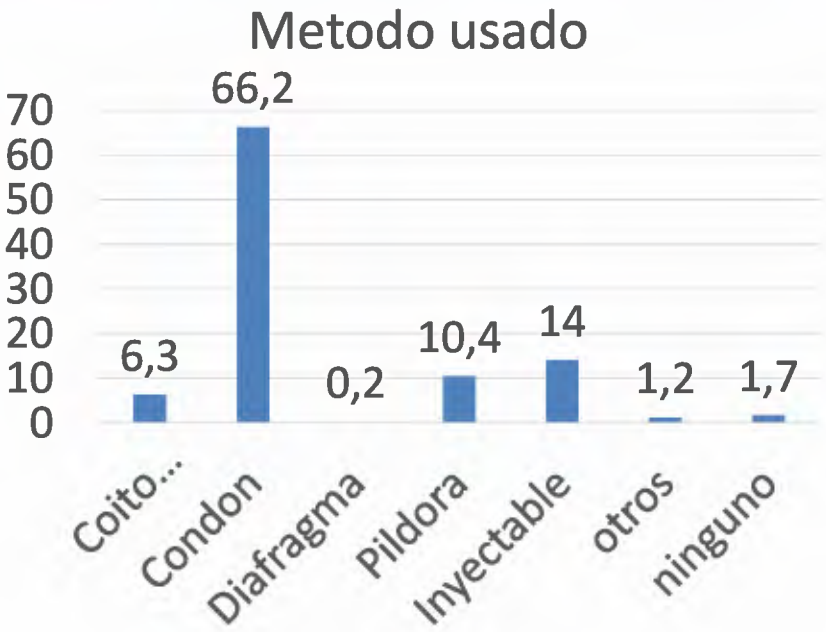


Bucaramanga
una sola ciudad
un solo corazón
Alcaldía de Bucaramanga

# SALUD ORAL.

SSA
SECRETARIA SALUD Y AMBIENTE

Bucaramanga
una sola ciudad
un solo corazón
Alcaldía de Bucaramanga

Educación y valoración oral a **6.662 niños y niñas** de cada hogar de bienestar sobre el hábito de higiene bucal como rutina de cuidado diario.

Educación en hogares de bienestar e instituciones educativas a **1.244 padres de familia y cuidadores**, en promoción de hábitos de salud oral.

SSA
SECRETARIA SALUD Y AMBIENTE

Bucaramanga
una sola ciudad
un solo corazón

Alcaldía de Bucaramanga

Promoción en ámbitos laborales de hábitos higiénicos de salud oral y el ejercicio de los deberes y derechos en **45 empresas.**

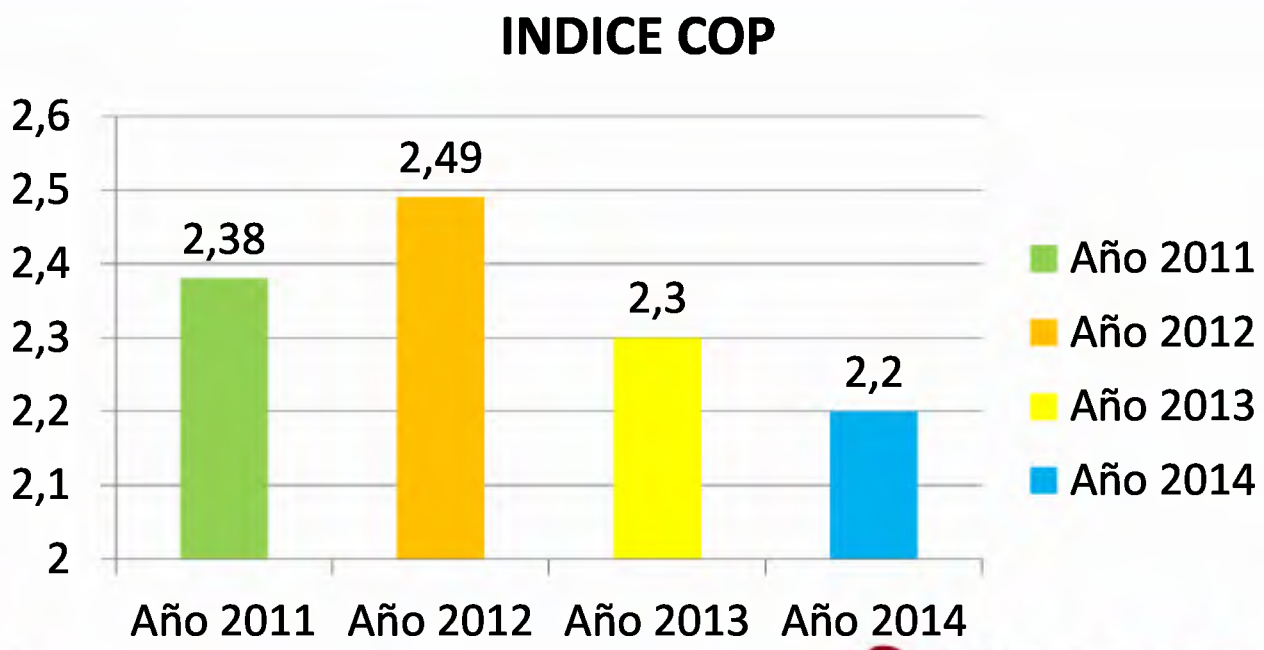


SSA
SECRETARIA SALUD Y AMBIENTE

Bucaramanga
una sola ciudad
un solo corazón
Alcaldía de Bucaramanga

# SALUD MENTAL.

SSA
SECRETARIA SALUD Y AMBIENTE

Bucaramanga
una sola ciudad
un solo corazón
Alcaldía de Bucaramanga

# Violencia !!

**1429 casos** de
violencia intrafamiliar, sexual y de genero

**Relacion de casos de violencia según genero**

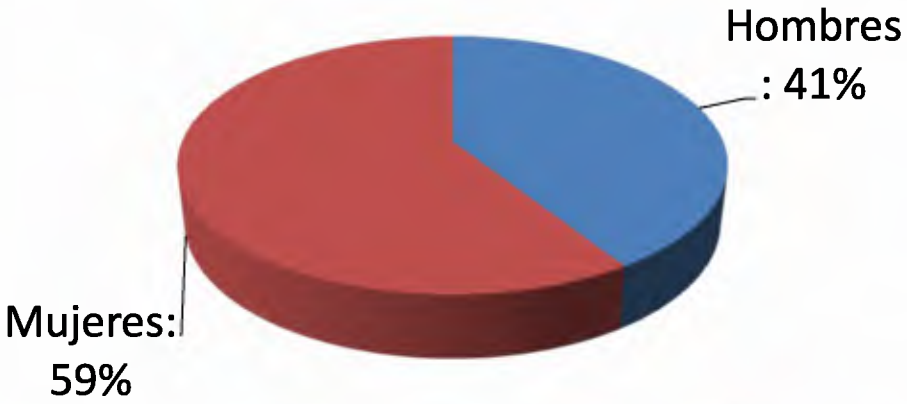


SSA
SECRETARIA SALUD Y AMBIENTE

Bucaramanga
una sola ciudad
un solo corazón
Alcaldía de Bucaramanga

# Violencia !!

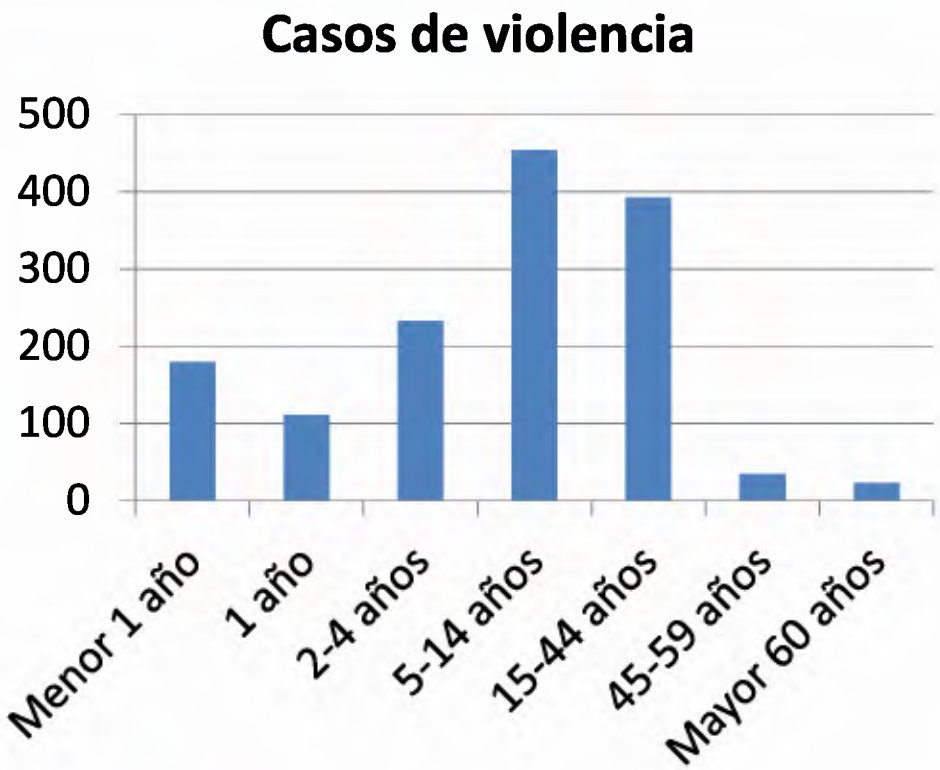


## Casos Asalto sexual según tipo de violencia

| | |
|---|---|
| Física | 355 |
| Sexual | 1 |
| Psicológica | 42 |
| Privación y negligencia | 830 |
| Abuso sexual | 188 |
| Acoso sexual | 9 |
| Asalto sexual | 4 |

SSA
SECRETARIA SALUD Y AMBIENTE

# Construyamos un Futuro Familiarmente

Más de **35.000 personas** beneficiadas

| Estrategia | Objetivo | Beneficiados |
|---|---|---|
| **Una Vida con propósito** | Prevención del embarazo en mujeres jóvenes menores de 18 años. | 11.541 adolescentes |
| **Una vida con propósito dirigida a docentes** | Asesoría a instituciones de las comunas, en acciones de prevención del embarazo en menores de 18 años. | 482 docentes |
| **Construyendo un sueño** | Construir de proyecto de vida en jóvenes entre los 11 y 17 años de edad. | 13.422 jóvenes |
| **Valorarte** | Prevención del consumo de sustancias psicoactivas en los jóvenes. | 2.228 personas |
| **Una familia, un solo corazón** | Orientación a los padres de familia en solución de conflictos familiares, pautas de crianza y comunicación asertiva. | 2.816 Jóvenes |
| **Encuentros familiares** | Espacio dedicado a las familias donde comparten un rato agradable y divertido. | 700 familias |

# Detección Temprana de Problemas de Aprendizaje

Pruebas a estudiantes de colegios y hogares infantiles, que presentan bajo rendimiento académico.

Los problemas del aprendizaje más encontrados fueron:

- Déficit de atención
- Audición
- Problemas con el comportamiento
- Neuropediatra
- Dificultad en la visión
- Dificultad de lenguaje.

286 Estudiantes evaluados – 920 agentes educativos sensibilizados – 201 padres de familia sensibilizados

**1.407 beneficiados**

SSA
SECRETARIA SALUD Y AMBIENTE

Bucaramanga
una sola ciudad
un solo corazón
Alcaldía de Bucaramanga

# Habilidades para la vida

**704 estudiantes y 37 padres de familia** participantes

Se fortalecen las diez habilidades para la vida que son:

- Autoconocimiento
- Empatía
- Comunicación asertiva
- Relaciones interpersonales
- Toma de decisiones
- Manejo de problemas y conflictos
- Pensamiento creativo
- Pensamiento crítico
- Manejo de emociones y sentimientos
- Manejo de tensiones y estrés

SSA
SECRETARIA SALUD Y AMBIENTE

Bucaramanga
una sola ciudad
un solo corazón
Alcaldía de Bucaramanga

# Zonas de escucha en colegios de Bucaramanga

proyecto educativo que busca la prevención de los factores de riesgo frente al consumo de sustancias psicoactivas

**2.000 estudiantes** de 10 colegios de Bucaramanga

SSA
SECRETARIA SALUD Y AMBIENTE

Bucaramanga
una sola ciudad
un solo corazón
Alcaldía de Bucaramanga

# Por una B/manga mas amable Regala sonrisas

# Fortaleciendo factores protectores en las familias

"Semana de prevención de violencia intrafamiliar y sexual"

- Promoción del buen trato y la convivencia pacífica

Estrategia para reducción de consumo de tabaco y alcohol dirigida a 10 Instituciones educativas, 3 IPS, Metrolínea, Terminal de transportes y ciclovía.

Se desarrollo en las comunas 1 y 2, logrando intervenir **45 familias**, conformadas por padres y adolescentes entre los 10 y 14 años de edad.

Bucaramanga
una sola ciudad
un solo corazón
Alcaldía de Bucaramanga

# NOCHE DEL SUPER BUEN TRATO

- **0 Homicidios**
- **Disminucion del 50% violencia familiar**

SSA
SECRETARIA SALUD Y AMBIENTE

# NUTRICIÓN.

SSA
SECRETARIA SALUD Y AMBIENTE

Bucaramanga
una sola ciudad
un solo corazón
Alcaldía de Bucaramanga

# Capacitación y Seguimiento a 30 Cafeterías y Restaurantes Escolares

Dos capacitaciones para el personal Administrativo y manipulador de alimentos de las 30 instituciones educativas, en temas como:

- Manipulación de alimentos y buenas prácticas de manufactura
- Plan de saneamiento que incluya manejo de residuos sólidos
- Plan de limpieza
- Desinfección (rutinario y de choque)
- Gestión Ambiental
- Régimen de precios máximos establecidos en los productos que se ofrecen en la cafetería o restaurante escolar
- Alimentación saludable con énfasis en estrategia 5 al día y cafetería o restaurante saludable.

**Diseño de 10 Menús modelo de lonchera saludable de acuerdo a las recomendaciones diarias de energía y nutrientes para niños y adolescentes**

# Capacitación y Seguimiento a 30 Cafeterías y Restaurantes Escolares

| ESTABLECIMIENTOS EDUCATIVOS PUBLICOS | | ESTABLECIMIENTOS EDUCATIVOS PRIVADOS |
|---|---|---|
| ANDRES PAEZ DE SOTOMAYOR | | COLEGIO SAN PEDRO CLAVER |
| AURELIO MARTÍNEZ MUTIS | | COLEGIO DE LA PRESENTACIÓN |
| BICENTENARIO | | COLEGIO NUESTRA SEÑORA DEL ROSARIO |
| CAFÉ MADRID | | COLEGIO LA SALLE |
| CAMACHO CARREÑO | | COLEGIO LA MERCED |
| INSTITUCION EDUCATIVA CAMPO HERMOSO | | COLEGIO GIMNASIO CAMPESTRE SAN SEBASTIAN |
| ESCUELA NORMAL SUPERIOR | | COLEGIO COOPERATIVO COMFENALCO |
| GABRIELA MISTRAL | | COLEGIO BILINGÜE DIVINO NIÑO |
| INEM - CUSTODIO GARCÍA ROVIRA | | INSTITUTO CALDAS |
| NACIONAL DE COMERCIO | | COLEGIO GIMNASIO PIEDEMONTE |
| NUESTRA SEÑORA DEL PILAR | | COLEGIO SAGRADO CORAZÓN DE JESUS |
| SALESIANO ELOY VALENZUELA | | COLEGIO MILITAR GENERAL SANTANDER |
| SAN JOSÉ DE LA SALLE | | COLEGIO AMERICANO |
| SANTA MARIA GORETTI | | CENTRO EDUCATIVO CAJASAN TEJADOS |
| SANTANDER | | COLEGIO INTEGRADO JORGE ISAAC |

# PROMOCIÓN SOCIAL.

SSA
SECRETARIA SALUD Y AMBIENTE

Bucaramanga
una sola ciudad
un solo corazón
Alcaldía de Bucaramanga

# Se fortalece atención a población víctima del conflicto armado

programa de Atención Psicosocial y salud integral a víctimas del conflicto armado (PAPSIVI) con el fin de atender los impactos psicosociales y los daños en la salud física y mental de esta población.

395 personas víctimas participaron en actividades informativas de la SSA

**100 mujeres líderes** víctimas de conflicto armado fueron capacitadas y certificadas en detección prioritaria en trastornos, episodios y crisis mentales causados por la violencia

SSA
SECRETARIA SALUD Y AMBIENTE

Bucaramanga
una sola ciudad
un solo corazón
Alcaldía de Bucaramanga

# PAPSIVI

Oferta institucional a **65 personas** victimas.

"promovemos tejido social" en convenio con cajasan. **135 personas** atendidas

Oferta institucional a **65 personas** victimas

Socialización de Ruta de Salud y Oferta Institucional a madres que hacen parte del Programa Familias en Acción. **20 personas**

Celebración día del niño a **25 niños** victimas de conflicto armado.

Capacitacion. Prevención del Maltrato Infantil y Violencia intrafamiliar **10 mujeres**

servicios amigables. **40 Personas.**

**360 personas !!**

Bucaramanga
una sola ciudad
un solo corazón

Alcaldía de Bucaramanga

# SALUD LABORAL.

SSA
SECRETARIA SALUD Y AMBIENTE

Bucaramanga
una sola ciudad
un solo corazón
Alcaldía de Bucaramanga

# ARL BUCARAMANGA

**10 ARL**
ALFA
COLMENA
SURA
AURORA
COLPATRIA
BOLIVAR
EQUIDAD
LIBERTY
MAPFRE
POSITIVA

**181.093**
Trabajadores **afiliados** en
5.993 Empresas

**TASA DE ACCIDENTALIDAD EN EL TRABAJO:**
**7,81%**
14.184 Accidentes de trabajo en 181.093 trabajadores

SSA
SECRETARIA SALUD Y AMBIENTE

Bucaramanga
una sola ciudad
un solo corazón
Alcaldía de Bucaramanga

# SECTOR CON MAYOR ACCIDENTALIDAD

Inmobiliario
3.403

Construcción
2.476

Comercio
1.308

Tasa de Mortalidad por Accidente de Trabajo (x 100.000)

**42,42**

6 Muertes por Accidente de Trabajo de 14.144 Accidentes de Trabajo

SSA
SECRETARIA SALUD Y AMBIENTE

Bucaramanga
una sola ciudad
un solo corazón
Alcaldía de Bucaramanga

capacitación dirigida a empresarios con el propósito de sensibilizar a las empresas y microempresas de Bucaramanga en los temas de riesgo psicosocial en el trabajo y estrés ocupacional

Sensibilización en Prevención del Accidente de Trabajo y la Enfermedad Profesional, Actualización en SGRL a **137 pequeñas y medianas empresas**

**96 empresas de Comercio, Construcción e Inmobiliario y 67 instituciones de salud** fueron capacitadas por la SSA en sistema general de riesgos laborales

Se han fortalecido, actualizado y/o promovido la constitución de **90 Comités** Paritarios de la Salud y la Seguridad en el Trabajo - COPASST

SSA
SECRETARIA SALUD Y AMBIENTE

Bucaramanga
una sola ciudad
un solo corazón
Alcaldía de Bucaramanga

# CRONICAS Y DISCAPACIDAD.

SSA
SECRETARIA SALUD Y AMBIENTE

Bucaramanga
una sola ciudad
un solo corazón
Alcaldía de Bucaramanga

**5.000 Personas en situación de discapacidad caracterizadas según protocolo DANE**

SSA
SECRETARIA SALUD Y AMBIENTE

Bucaramanga
una sola ciudad
un solo corazón
Alcaldía de Bucaramanga

# Actividad física, una alternativa para evitar las Enfermedades Transmisibles

**5.794 Personas** intervenidas con acciones de actividad física una vez a la semana

**207 Grupos intervenidos** de niños, adolescentes y adulto mayor.

SSA
SECRETARIA SALUD Y AMBIENTE

Bucaramanga
una sola ciudad
un solo corazón
Alcaldía de Bucaramanga

# 11 FIFA PARA LA SALUD

Mejora el conocimiento, las actitudes y el comportamiento que los niños tienen acerca de las enfermedades. Mediante juegos en grupo durante once sesiones de 90 minutos cada una

1. Juega al Fútbol
2. Respeta a niñas y mujeres
3. Protégete del Sida
4. Evita las drogas y el alcohol
5. Usa mosquiteros tratados con insecticida
6. Lávate las manos
7. Bebe agua potable
8. Sigue una dieta equilibrada
9. Vacúnate tú y a tu familia
10. Tómate la medicación prescrita
11. Juega limpio

SSA
SECRETARIA SALUD Y AMBIENTE

Bucaramanga
una sola ciudad
un solo corazón
Alcaldía de Bucaramanga

# “Si soy Donante de Vida”

Generar la cultura y aceptación de la donación y el trasplante de órganos y tejidos

**15 eventos** de sensibilización y carnetización en universidades y sitios de concurrencia

1.184 personas carnetizadas

**99% de aumento** en el número de registros en la página web de la Red Nacional de Trasplantes de órganos.

SSA
SECRETARIA SALUD Y AMBIENTE

Bucaramanga
una sola ciudad
un solo corazón
Alcaldía de Bucaramanga

# ¼ de Maratón Ciudad de Bucaramanga 2014

Bucaramanga – Fundación Cardiovascular de Colombia

recorrido de 10.5 kilómetros en su parte atlética y 5.5 km en su parte recreativa.

Bucaramanga
una sola ciudad
un solo corazón
Alcaldía de Bucaramanga

# TRANSMISIBLES Y ZOONOSIS.

SSA
SECRETARIA SALUD Y AMBIENTE

Bucaramanga
una sola ciudad
un solo corazón
Alcaldía de Bucaramanga

# INDICADORES

| INDICADOR | 2014 | META 2015 |
|---|---|---|
| Mantener en cero los casos de rabia humana. | 0 | 0 |
| Mantener por debajo de 0,2 % la letalidad dengue. | 156.86 | 0.2 |
| Tasa de letalidad por dengue | 156.9 | |

SSA
SECRETARIA SALUD Y AMBIENTE

Bucaramanga
una sola ciudad
un solo corazón
Alcaldía de Bucaramanga

# ADQUISICIÓN 2 UNIDADES DE ZOONOSIS

Se podrán atender las múltiples solicitudes de esterilización y vacunación de caninos y felinos, que hace la comunidad en las 17 comunas y los tres corregimientos de Bucaramanga.

SSA
SECRETARIA SALUD Y AMBIENTE

Bucaramanga
una sola ciudad
un solo corazón
Alcaldía de Bucaramanga

# ADQUISICIÓN UNIDAD DE ZOONOSIS

| | |
|---|---|
| Vacunación antirrábica | 25.102 caninos y felinos |
| Esterilizaciones | 3.540 |
| Animales entregados en adopción | 1.616 |
| Observación médico veterinaria | 137 |
| Capacitación en Ley 746 de 2002 | 3.232 |
| Adopciones | 124 |

SSA
SECRETARIA SALUD Y AMBIENTE

Bucaramanga
una sola ciudad
un solo corazón
Alcaldía de Bucaramanga

# PLAN DE CONTINGENCIA CONTRA EL DENGUE

Se han inspeccionado

- 3.805 alcantarillas
- 1.930 tratadas con biolarvicida
- 350 tapadas y 20.176 sumideros

Control químico en 65 manzanas y 218 alcantarillas

Además se han fumigado los barrios: Quebrada La Iglesia, El Sol I Y 2, Antonia Santos, San Martin, San Pedro, 12 de Octubre, San Alonso, Campohermoso, La Victoria, La Salle, Provenza, Porvenir, San Francisco, Comuneros, La Gran Ladera, La Hoyada, Bucaramanga, La Manzana 10 y Las 5 Etapas de Transición.

# PLAN DE CONTINGENCIA CONTRA EL DENGUE

Instituciones de salud:

- 105 IPS, 11 de atención de urgencias.

Total de casos notificados al SIVIGILA: 5398

- Muertes: 8 (3 confirmados y 5 por confirmar).
- Dengue: 5346 casos, dengue grave: 44 casos.

Se realizaron auditorias en revisión de atención a dengue y chicunguya en 11 Instituciones de atención de urgencias en atención al plan de contingencia chicunguya.

SSA
SECRETARIA SALUD Y AMBIENTE

Bucaramanga
una sola ciudad
un solo corazón
Alcaldía de Bucaramanga

# PLAN DE CONTINGENCIA CONTRA EL DENGUE

Levantamientos entomológicos en establecimientos especiales:

- Instituciones de salud:

  Marzo: 4/42 positivas (9,5%).

- Instituciones educativas públicas:

  Marzo: 8/59 positivas (13,5%)

  Septiembre: 8/89 positivas (8,9%)

- Instituciones educativas privadas:

  Febrero: 4/64 positivas (6,2%)

  Septiembre: 4/94 positivas (4,2%)

- Montallantas:

  Marzo: 12/29 (41,4%)

  Septiembre: 6/59 (10,2%)

- Hogares bienestar:

  Marzo: 8/67 (11,9%)

- Alcantarillas:

  2348/4894 (48%), 471 tratadas.

# PLAN DE CONTINGENCIA CONTRA EL DENGUE

| Capacitaciones realizadas en el municipio de Bucaramanga durante el 2014 | |
|---|---|
| Personal salud | 662 |
| Estudiantes | 5993 |
| Lideres comunitarios | 423 |
| Comunidad en general | 673 |
| TOTALES | 7751 |

# PLAN DE CONTINGENCIA CONTRA EL DENGUE

Control químico:

- Viviendas fumigadas: 25.232
- Control biológico:

  Aplicación de Bacillus thuringiensis en el 20,1% (471) de los sumideros positivos de la ciudad.
- Métodos de barrera:

  5400 Toldillos entregados

# PLAN DE CONTINGENCIA CONTRA EL DENGUE

| MUNICIPIO | CAMAS DE HOSPITALIZACIÓN | CAMAS URGENCIAS | MEDICOS URGENCIAS |
|---|---|---|---|
| BUCARAMANGA | 1356 | 303 | 247 |

Bucaramanga
una sola ciudad
un solo corazón
Alcaldía de Bucaramanga

# PLAN DE CONTINGENCIA CONTRA EL DENGUE

Jornadas de movilización Social como el “Día D” y las Jornadas REC:

- La vivienda como espacio vital.
- Agua para consumo en la vivienda.
- Excreta y agua sucia.
- Residuos sólidos.
- Ojo a la plaga.
- Higiene en la vivienda y sus moradores.

Bucaramanga
una sola ciudad
un solo corazón
Alcaldía de Bucaramanga

# SEGURIDAD SANITARIA.

SSA
SECRETARIA SALUD Y AMBIENTE

Bucaramanga
una sola ciudad
un solo corazón
Alcaldía de Bucaramanga

# SANEAMIENTO

- **19.645 Visitas de inspección, vigilancia y control a establecimientos**
  - Ruido - Alimentos
  - Zoonosis - Vectores
  - IPS - Residuos sólidos

- **Pasamos del 2% al 98% de cumplimiento en la red de frío.**

SSA
SECRETARÍA DE SALUD Y AMBIENTE DE BUCARAMANGA

Bucaramanga capital sostenible
MUNICIPIO DE BUCARAMANGA

# AGUAS

| DESFAVORABLE | FAVORABLE | CONDICIONADO | TOTAL |
|---|---|---|---|
| 5 | 97 | 527 | 629 |

- ✓ 1.991 análisis de pH y Cloro en establecimientos como restaurantes y asentamientos.
- ✓ 459 análisis microbiológicos de la calidad de agua y 294 de análisis físico-químicos
- ✓ 1.044 análisis de pH y Cloro a piscinas y establecimientos recreativos.
- ✓ 448 análisis microbiológicos de la calidad de agua y 386 de análisis físico-químicos en piscinas y establecimientos recreativos.

SSA
SECRETARIA SALUD Y AMBIENTE

Bucaramanga
una sola ciudad
un solo corazón
Alcaldía de Bucaramanga

# CONTAMINACIÓN SONORA

| DESFAVORABLE | FAVORABLE | CONDICIONADO | TOTAL |
|---|---|---|---|
| 41 | 435 | 222 | 698 |

- ✓ 25 Operativos de I.V.C a Establecimientos Generadores de Contaminación Sonora.
- ✓ 10 Capacitaciones a comunidad, operadores, Administradores y Propietarios de Establecimientos
- ✓ 3281 Visitas de Inspección, Vigilancia y Control de la Contaminación Sonora

SSA
SECRETARIA SALUD Y AMBIENTE

Bucaramanga
una sola ciudad
un solo corazón
Alcaldía de Bucaramanga

# PUBLICIDAD EXTERIOR VISUAL

| DESFAVORABLE | FAVORABLE | CONDICIONADO | TOTAL |
|---|---|---|---|
| 287 | 53 | 257 | 547 |

- ✓ 494 aperturas de procesos jurídicos ante la Inspección de Aseo y Salud
- ✓ 142 vallas y pasacalles desmontados durante el año 2014.
- ✓ 3094 3281 Visitas de Inspección, Vigilancia y Control

SSA
SECRETARIA SALUD Y AMBIENTE

Bucaramanga
una sola ciudad
un solo corazón
Alcaldía de Bucaramanga

# ALIMENTOS

| DESFAVORABLE | FAVORABLE | CONDICIONADO | TOTAL |
|---|---|---|---|
| 64 | 581 | 2069 | 2714 |

- ✓ 8348 Visitas de vigilancia y control a establecimientos de alimentos
- ✓ 411 visitas de Inspección, vigilancia y control a vehículos de transporte de alimentos
- ✓ 1500 visitas de vigilancia, seguimiento y control para prevenir el cólera a establecimientos y vehículos transportadores de alimentos
- ✓ 859 análisis microbiológicos de la calidad de los alimentos

SSA
SECRETARIA SALUD Y AMBIENTE

Bucaramanga
una sola ciudad
un solo corazón
Alcaldía de Bucaramanga

# IPS

| DESFAVORABLE | FAVORABLE | CONDICIONADO | TOTAL |
|---|---|---|---|
| 9 | 291 | 378 | 678 |

## ESTABLECIMIENTOS COMERCIALES

| DESFAVORABLE | FAVORABLE | CONDICIONADO | TOTAL |
|---|---|---|---|
| 5 | 30 | 62 | 97 |

SSA
SECRETARIA SALUD Y AMBIENTE

Bucaramanga
una sola ciudad
un solo corazón
Alcaldía de Bucaramanga

# AMBIENTE.

SSA
SECRETARIA SALUD Y AMBIENTE

Bucaramanga
una sola ciudad
un solo corazón
Alcaldía de Bucaramanga

# EDIFICIO VERDE

implementación del Edificio Verde de la alcaldía de Bucaramanga

se realizaron 31 capacitaciones en las diferentes dependencias de la Alcaldía, sobre temas Ambientales tales como

- Disposición de Residuos Sólidos
- Comparendo Ambiental
- Ahorro y uso eficiente del agua
- Ayueda, y de Energía.

**328 personas sencibilizadas**

SSA
SECRETARIA SALUD Y AMBIENTE

Bucaramanga
una sola ciudad
un solo corazón
Alcaldía de Bucaramanga

# VIVIENDA SALUDABLE

**996 viviendas y 3.273 personas impactadas**. Los puntos evaluados en cada vivienda son los siguientes:

- La vivienda como Espacio Vital
- Sorbos de Vida – Agua para Consumir en la Vivienda
- Las Excretas y las Aguas Sucias Andan por Ahí
- Los Residuos Sólidos (Basura en la Vivienda)
- Ojo con las Plagas
- Alimentos y Vivienda con Higiene y Salud
- Dinámica Familiar

SSA
SECRETARIA SALUD Y AMBIENTE

Bucaramanga
una sola ciudad
un solo corazón
Alcaldía de Bucaramanga

# Control de Contaminación del Aire por Fuentes Móviles

Jornada Ambiental para la sensibilizar a los conductores sobre la importancia de realizar la revisión Técnico-Mecánica de los automóviles y acerca de la contaminación ambiental por fuentes móviles en el sector de la Carrera 27 entre avenida quebrada seca calle 32 – 33

impactando a **508 vehículos** a los cuales se les hizo entrega de material comunicativo.

SSA
SECRETARIA SALUD Y AMBIENTE

Bucaramanga
una sola ciudad
un solo corazón
Alcaldía de Bucaramanga

# EDUCACIÓN AMBIENTAL

Acciones de Educación Ambiental en temas como Ayueda, Ahorro y uso eficiente del agua, Residuos Sólidos, Uso de Energía, etc., dirigidas a Instituciones Educativas, Administradores de Plazas de Mercado, Barrios, Conjuntos Residenciales, Instituciones y comunidad en general. En total se capacitaron **11.355 personas.**

SSA
SECRETARIA SALUD Y AMBIENTE

Bucaramanga
una sola ciudad
un solo corazón
Alcaldía de Bucaramanga

# EFICIENCIA ENERGETICA.

capacitaciones con los propietarios y empleados de los locales comerciales para concientizarlos y sensibilizarlos en la importancia del ahorro de energía, recomendándoles el cambio de luminarias, apagar y desconectar los electrodomésticos que no se encuentren en uso, etc,

- 30 Centros Comerciales
- 13  Centros de Salud
- 12 Plazas de Mercado
- 6 Establecimientos Comerciales

**1.351 PERSONAS CAPACITADAS**

SSA
SECRETARIA SALUD Y AMBIENTE

Bucaramanga
una sola ciudad
un solo corazón
Alcaldía de Bucaramanga

# SENDERO ECOLÓGICO

La Secretaria de Salud y Ambiente de Bucaramanga hizo entrega del “Sendero Ecológico Cerros Orientales” (Carrera 50, Calle 53), con el fin estimular el ejercicio físico en la comunidad e incentivar el desarrollo de actitudes y hábitos saludables.

**200 metros de longitud**

SSA
SECRETARIA SALUD Y AMBIENTE

Bucaramanga
una sola ciudad
un solo corazón
Alcaldía de Bucaramanga

# AMBIENTE

**Señalización de parques y zonas verdes del municipio**

**16 Parques señalizados**

Parque San Pio, Parque las Palmas, Parque García Rovira, Parque Bolívar, Parque Centenario, Parque Antonia Santos, Parque Los Niños, Parque Turbay,. Parque San Francisco, Parque Romero, Parque Los Leones, Parque Las Cigarras, Parque Conucos, Parque Las Américas, Parque Santander, Parque La Concordia

SSA
SECRETARÍA DE SALUD Y AMBIENTE DE BUCARAMANGA

Bucaramanga capital sostenible

MUNICIPIO DE BUCARAMANGA

# AMBIENTE

**6 Invernaderos**

**especializados construidos**

**Instituciones educativas**

- **El paulon**
- **Café Madrid**
- **Escuela normal**
- **Gustavo Cote Uribe**
- **Centro vida años maravillosos**

**12 huertas caceras implementadas**

**Instituciones educativas:**

- **Café Madrid**
- **Gustavo Cote Uribe**
- **Centro vida años maravillosos**
- **Escuela normal superior**
- **Club unión sede C**
- **Club unión sede A**
- **El pilar**
- **San Francisco de asís**
- **Oriente Miraflores sede F (1)**

Bucaramanga capital sostenible

MUNICIPIO DE BUCARAMANGA

# AMBIENTE

**15 hectáreas reforestadas con plántulas productoras y protectoras.**

**PREDIO No. 1: Finca Isabel, Vereda Retiro Grande Bajo: (5)**
**PREDIO No. 2: Finca El Diviso, Vereda Los Santos Parte Alta (1)**
**PREDIO No. 3: Finca Buenos Aires, Vereda Capilla Baja (8)**
**PREDIO No. 4: Finca El Diviso, Vereda Los Santos Parte Alta (1)**

**10 Hectareas de recarga de acuiferos**

**Predio No. 1. El Diviso**
**Vereda: Los Santos Parte Alta**
**Extensión: Una (1) Ha.**
**Predio No. 2. Isabela**
**Vereda: Retiro Grande Parte Baja**
**Extensión: Dos (2) Has.**
**Predio No. 3. El Olivo**
**Vereda: Magueyes**
**Extensión: Dos (2) Has.**
**Predio No. 4. El Diviso**
**Vereda: Capilla Alta**
**Extensión: Tres (3) Has.**
**Predio No. 5. La Esperanza**
**Vereda: Capilla Alta**
**Extensión: Dos (2) Has.**

SSA
SECRETARÍA DE SALUD Y AMBIENTE DE BUCARAMANGA

bucaramanga capital sostenible

MUNICIPIO DE BUCARAMANGA

# Mantenimiento a 20.3 Hectáreas reforestadas como medida compensatoria

Finca Puerto Rico: Vereda Chitota - Finca El Paraíso: Vereda Capilla Alta - Finca El Edén: Vereda Capilla Baja - Predio Luis chaparro: Vereda Capilla Alta - Predio Giraldo vera: vereda Los Santos - Predio Mónica Cabrera - Predio Luz Griselda Chaparro

SSA
SECRETARIA SALUD Y AMBIENTE

Bucaramanga
una sola ciudad
un solo corazón
Alcaldía de Bucaramanga

# AMBIENTE

**Cumbre internacional del medio ambiente CIMA KIDS**

**86.000 Niños y adultos participantes Expo Cima Kids**

**Concurso de reciclaje**

**63 instituciones - 45.301 estudiantes participantes**

**74.877 Kg de papel acopiado**

SSA
SECRETARÍA DE SALUD Y AMBIENTE DE BUCARAMANGA

# SEMBRATON

980 árboles que garantizan vida, aire puro y mejor entorno natural para la ciudad.

SSA
SECRETARÍA DE SALUD Y AMBIENTE DE BUCARAMANGA

Bucaramanga capital sostenible

MUNICIPIO DE BUCARAMANGA

# EVENTOS VIGILADOS

| | |
|---|---|
| Dengue | 5223 |
| Violencia intrafamiliar, sexual y de genero | 1429 |
| Varicela individual | 1385 |
| Agresiones por animales potencialmente transmisores de rabia | 1249 |
| Tuberculosis pulmonar | 159 |
| ViH/sida/mortalidad por sida | 143 |
| Bajo peso al nacer | 122 |
| Mortalidad perinatal y neonatal tardía | 94 |
| Intoxicación por medicamentos | 78 |

| | |
|---|---|
| intoxicacion por plaguicidas | 75 |
| Esi-irag | 71 |
| Hepatitis b,c y coinfeccion hepatitis b y delta | 61 |
| Defectos congenitos | 56 |
| Morbilidad materna extrema | 56 |
| Sifilis gestacional | 54 |
| Dengue grave | 43 |
| Exposición a fluor | 43 |
| Tuberculosis pulmonar | 41 |
| enfermedad transmitida por alimentos o agua | 37 |

SSA
SECRETARIA DE SALUD Y AMBIENTE DE BUCARAMANGA

Bucaramanga capital sostenible
MUNICIPIO DE BUCARAMANGA

# EVENTOS VIGILADOS

| | |
|---|---|
| Chikungunya | 25 |
| Intoxicación por sustancias químicas | 24 |
| Cáncer infantil | 22 |
| Hepatitis A | 18 |
| Intoxicación opr solventes | 16 |
| Intoxicación por sustancias psicoactivas | 16 |
| Leishmaniasis cutanea | 12 |
| Tuberculosis farmacorresistente | 11 |

| | |
|---|---|
| Chagas | 9 |
| Infeccion respiratoria aguda grave | 9 |
| Malaria vivax | 9 |
| Sifilis congenita | 8 |
| Accidente ofidico | 6 |
| Lepra | 6 |
| Mortalidad por dengue | 6 |
| Intoxicación por gases | 5 |
| Lesiones por polvora y explosivos | 4 |
| Meningitis por neumococo | 4 |

# EVENTOS VIGILADOS

| | |
|---|---|
| Evento adverso seguido a la vacunación | 3 |
| Leptospirois | 3 |
| Malaria complicada | 2 |
| Mortaidad materna | 2 |
| Leucemia aguda pediatrica | 1 |
| Malaria falciparum | 1 |
| Malaria malariae | 1 |
| Meningitis meningococcica | 1 |
| Mortalida dpor ira | 1 |
| Tos ferina | 1 |
| Leucemia aguda pediatrica linfoide | 0 |

| | |
|---|---|
| Leishmaniasis visceral | 0 |
| Fiebre tifoidea | 0 |
| Intoxicacion por metales pesados | 0 |
| Intoxicacion por metanol | 0 |
| Intoxicacion por gases | 0 |
| Meningitis por hemofilus influenza | 0 |
| Rubeola | 0 |
| Sarampion | 0 |
| Hipotiroidismo congenito | 0 |

SSA
SECRETARIA DE SALUD Y AMBIENTE DE BUCARAMANGA

Bucaramanga capital sostenible
MUNICIPIO DE BUCARAMANGA

AMBIENTE

| Meta del Producto Anual | Descripción de Estrategia o Actividad del Proyecto | Indicador Del producto del proyecto | | | | | | | | | | | | CUMPLIMIENTO FINAL |
|---|---|---|---|---|---|---|---|---|---|---|---|---|---|---|
| | | Meta 1 trim | avance | Cumplimiento | Meta 2 trim | avance | Cumplimiento | Meta 3 trim | avance | Cumplimiento | Meta 4 trim | avance | Cumplimiento | |
| Mantener implementado el SIGAM en el municipio de Bucaramanga. | Socializar el sistema Integral de Gestión Ambiental Municipal con la comunidad y participacion del Consejo Ambiental de Bucaramanga. | 1 Convocatoria CAB elección de representanes de las ONG, Universidades | 1 | 100% | Seguimiento a los indicadores ambientales. | | 100% | 1 Convocatoría CAB, ajuste de información del perfil ambiental. | | | Seguimiento a los indicadores ambietnales. | | 100% | 100% |
| Estrategia Vivienda Saludable | Realizar visitas de seguimiento de la Estrategia Vivienda Saludable dirigido a población vulnerable | 200 vivienda | 492 | 100% | 200 viviendas | | 100% | 200 vivienda | | | 200 vivienda y | | 100% | 100% |
| Realizar 1 acción que conlleve a la implementación del EdificioVerde de la Alcaldía de Bucaramanga. | Realizar capacitaciones en temas ambientales, disposición de residuos sólidos y Comparendo Ambiental en el edificio de la Alcaldia de Bucaramanga | 16 capacitaciones | 25 | 100% | 12 capacitaciones, matriz impactos. | 12 | 100% | 8 capacitaciones, seguimiento a los puntos ecologic | 25 | 100% | 12 capacitaciones , matriz de impactos ambient | 25 | 100% | 100% |
| Diseñar y delimitar 1 Sendero Ecológico en el Municipio de Bucaramanga | Diseño y delimitar 1 Sendero Ecológico | Estudios previos | Estudios previos | 100% | socialización, diseño y Delimita | | 0% | Adecuación | | | Entrega del sendero . | 1 | 100% | 100% |
| Implementar 1 estrategia asociada a la Silvicultura Urbana en 40 parques | Estrategia asociada a la Silvicultura Urbana implementada en los 4O parques. | Estudios previos | Estudios previos | 100% | Censo silvicultural | | 0% | Censo silvicultural | | | Informe y recome | 40% | 40% | 100% |

| Meta del Producto Anual | Descripción de Estrategia o Actividad del Proyecto | Indicador Del producto del proyecto | | | | | | | | | | | | CUMPLIMIENTO FINAL |
|---|---|---|---|---|---|---|---|---|---|---|---|---|---|---|
| | | Meta 1 trim | avance | Cumplimiento | Meta 2 trim | avance | Cumplimiento | Meta 3 trim | avance | Cumplimiento | Meta 4 trim | avance | Cumplimiento | |
| Señalizar 16 parques del municipio. | Realizar señalización en 16 parques mediante la utilización de mensajes alusivos a la conservación y protección de la naturaleza, y cultura ambiental en cada parque. | Elabbor acion de avisos alusivos a la protecci on de los | Estudio s previos | 100% | inatalar avisos de señaliza ción en 6 parques . | | 0% | instalar avisos de señaliza cion en 6 | | | instalar avisos de Señaliza ción de 4 parques | | 100% | 100% |
| Mantenimiento de 20 separadores, 8 zonas verdes y 11 cuñas de los principales puentes. Mantenimiento de la Calle 14, Calle 45, Carrera 33, Calle 36, Avenida Gonzalez Valencia, Calle 56, Avenida quebradaseca y otros. | REALIZACIÓN DE ACTIVIDADES DE RECUPERACIÓN, LIMPIEZA, EMBELLECIMIENTO Y MANTENIMIENTO DE LAS ZONAS VERDES, CUÑAS Y SEPARADORES DEL MUNICIPIO DE BUCARAMANGA. (COMANDOS AMBIENTALES) | | | | | | | | | | | | | |
| Empradizaciòn de Parques | NO SE REALIZO | | | | | | | | | | | | | |
| Promover el establecimiento de 15 hectáreas de reforestación productora protectora. | Reforestar 15 hectáreas con plántulas productoras y protectoras en las microcuencas del municipio de Bucaramanga. | Estudios previos | Estudio s previos | 100% | Selecció n de áreas a reforest | | 100% | siembra de plantula s | siembra de plantula s | | Medició n de plantula s | Medici ón de plantul as | 100% | 90% |
| Conservar y proteger 10 hectáreas de áreas de recarga de acuíferos y bosques de galería. | Reforestar 10 hectáreas para conservar y proteger acuíferos y bosques de galeria. | Estudios previos | Estudio s previos | 100% | Selecció n de áreas a reforest | | 100% | siembra de plantula s | siembra de plantula s | | Medició n de plantula s | Medici ón de plantul as | 100% | 90% |
| Realizar 15 operativos de inspección y control de la contaminación por ruido. | Realizar Jornadas de Inspección y control de la Contaminación utilizando el sonómetro en diferentes puntos del municipio de Bucarmanga. | Estudios previos | Estudio s previos | 100% | 15 Operati vos | | 100% | 1 Estrate gia para disminu ción de la | | | 15 Operati vos y informe | 15 Operati vos y inform e | 100% | 100% |

| Meta del Producto Anual | Descripción de Estrategia o Actividad del Proyecto | Indicador Del producto del proyecto | | | | | | | | | | | | CUMPLIMIENTO FINAL |
|---|---|---|---|---|---|---|---|---|---|---|---|---|---|---|
| | | Meta 1 trim | avance | Cumplimiento | Meta 2 trim | avance | Cumplimiento | Meta 3 trim | avance | Cumplimiento | Meta 4 trim | avance | Cumplimiento | |
| Desarrollar 1 estrategias educativas y pedagógicas con participación de la ciudadanía e instituciones públicas y privadas (día sin carro, ciclorutas, celebración Días Verdes, etc) con la participación del CIDEA. | Desarrollar una estrategia de Días Verdes en el municipio de Bucaramanga. | Estudios Previos | Estudios previos | 100% | Desarrollo de la Estrategia educativas y pedagogicas | | 100% | Desarrollo de la Estrategia educativas y pedagogicas | Desarrollo de la Estrategia educativas y pedagogicas | | Desarrollo de la Estrategia educativas y pedagogicas y entrega de informe | Desarrollo de la Estrategia educativas y pedagogicas y entrega de | 100% | 100% |
| Implementación de una estrategia de comunicación orientada a la programa de la eficiencia energética. | Implementación de la estrategia en Articulación público privada | Levantamiento línea base fase II | Levantamiento línea base fase II | 100% | Desarrollo de la Estrategia de comuni | | 100% | Implementación de la Estrategia de | Implementación de la Estrategia de | | Informe y recomendaciones | Informe y recomendaciones | 100% | 100% |
| Diseñar 1 estrategia para identificar fuentes contaminantes de GEI y realizar calculo para la reducción de la huella de carbono. | levantamiento de línea base en articulación con la Autoridad Ambiental municipal, en el sector comercial. | Levantamiento línea base | Levantamiento línea base | 100% | Diseño de la Estrategia de comunicación | | | Cálculo de la Huella de carbono en el sector | | | Informe y recomendaciones | Informe y recomendaciones | 100% | 100% |
| 1. Mantenimiento de 20,3 ha reforestadas como medida compensatoria GEI. | 1.Perfeccionamiento de contrato. Y aboracion de cronograma de actividades de acuerdo a fich tecnic de los predios forestados. | 1.Mantenimiento relacionando densidad ,altura | Estudios previos | 100% | 1.Mantenimiento resiembra de acuerdo a | | | 1.Mantenimiento relacionando densidad | | | 1.Mantenimiento resiembra de acuerdo a | 20,3 | 68% | 100% |
| 2..Desarrollar programas para reforestar 30 hectáreas como medida compensatoria. | 2.Reforestar 30 hectáreas como medida compensatoria para disminuir la contaminación ambiental. | 2.Estudios previos | | | 2.Selección de áreas a reforest | | 100% | 2.siembra de plantulas | | | 2.Medición de plantulas y | | | |

| Meta del Producto Anual | Descripción de Estrategia o Actividad del Proyecto | Indicador Del producto del proyecto | | | | | | | | | | | | CUMPLIMIENTO FINAL |
|---|---|---|---|---|---|---|---|---|---|---|---|---|---|---|
| | | Meta 1 trim | avance | Cumplimiento | Meta 2 trim | avance | Cumplimiento | Meta 3 trim | avance | Cumplimiento | Meta 4 trim | avance | Cumplimiento | |
| Desarrollar 10 jornadas de control de contaminación del aire por fuentes móviles y en asocio con Dirección de Tránsito y la Autoridad Ambiental. | Realizar monitoreo en los centros de certificación de gases,realizando taller entre los aistententes a la prestacion del servicio. | Monitoreo a 3 CDA para verificar | 4 | 100% | Monitoreo a 4 CDA para verificar | 4 | 100% | Monitoreo a 3 CDA para verificar | 3 | 100% | Entrega de Informe | Entrega de Informe | 100% | 100% |
| Implementar 1,250 acciones de educación ambiental (ayueda, residuos sólidos, uso de energía, etc) para líderes, estudiantes, docentes, empresarios, promotores, etc articulándolas con el CIDEA. | Capacitar en valores y principios ambientales dirigido a la población del municipio de Bucaramanga, | 300 | | 100% | 350 | | 100% | 350 | | | 250 | 11355 | 100% | 100% |
| Capacitar al 100% de los sancionados de las normas ambientales. | Capacitar en comparendo ambiental a los infractores ,desarrollando talleres en principios y valores ambientales. | 100% | 100% | 100% | 100% | | 100% | 100% | | | 100% | 100% | 100% | 100% |
| Sensibilizar al 100% de la comunidad Bumanguesa en la normatividad del comparendo ambiental, normas de reciclaje y horarios de recolección de basuras | Capacitar a la comunidad en el manejo de residuos sólidos y escombros previendo la afectación al medio ambiente y la salud pública y propiciando el fomento y estimulo de las buenas practicas ambientalistas y en el conocimiento del comparendo ambiental | | | | | | | | | | | | | 100% |
| | CUMBRE INTERNACIONAL DEL MEDIO AMBIENTE CIMA KID | | | | | | | | | | | | | |
| Sensibilizar al 100% de la comunidad Bumanguesa en la normatividad del comparendo ambiental, normas de reciclaje y horarios de recolección de basuras | Capacitar a la comunidad en el manejo de residuos sólidos y escombros previendo la afectación al medio ambiente y la salud pública y propiciando el fomento y estimulo de las buenas practicas ambientalistas y en el conocimiento del comparendo ambiental | 0 | 0 | NA | 20% | | 100% | 40% | | | 40% | 100% | 100% | 100% |
| | MANTENIMIENTO DE ZONAS VERDES DEL MUNICIPIO DE BUCARAMANGA. | | | | | | | 1 | | | 1 | | | |
| Construir 6 invernaderos especializados. | Construir 6 invernaderos especializados. | Estudios previos | Estudios previos | 100% | Construcción de 3invernaderos | | 0% | Construcción de 2 inverna | | | Entrega de los invernaderos | 100% | 100% | 75% |

| Meta del Producto Anual | Descripción de Estrategia o Actividad del Proyecto | Indicador Del producto del proyecto | | | | | | | | | | | | CUMPLIMIENTO FINAL |
|---|---|---|---|---|---|---|---|---|---|---|---|---|---|---|
| | | Meta 1 trim | avance | Cumplimiento | Meta 2 trim | avance | Cumplimiento | Meta 3 trim | avance | Cumplimiento | Meta 4 trim | avance | Cumplimiento | |
| Implementar 12 huertas caseras en el sector urbano del municipio. | Instalar 12 huertas de hortalizas en el sector urbano de Bucaramanga. | Estudios previos | Estudios previos | 100% | Instalación de 5 huertas | | 0% | Instalación de 5 huertas | | | Entrega de las huertas | 100% | 100% | 75% |
| Apoyar 2 colegios en prácticas sostenibles agropecuarias. | Realizar capacitaciones sobre prácticas sostenibles agropecuarias. | Estudios previos | Estudios previos | 100% | Capacitaciones en prácticas sostenib | | 0% | Informe de las capacitaciones | | | Entrega de informe con actividades | 100% | 100% | 75% |

ASEGURAMIENTO UNIVERSAL

| Meta del Producto Anual | Descripción de Estrategia o Actividad del Proyecto | Indicador Del producto del proyecto | | | | | | | | | | | | CUMPLIMIENTO FINAL |
|---|---|---|---|---|---|---|---|---|---|---|---|---|---|---|
| | | Meta 1 trim | avance | Cumplimiento | Meta 2 trim | avance | Cumplimiento | Meta 3 trim | avance | Cumplimiento | Meta 4 trim | avance | Cumplimiento | |
| Mantener la afiliación a los 166.663 afiliados beneficiarios al Régimen Subsidiado | Realizar Acto Administrativo mediante el cual se hace el compromiso presupuestal de los recursos para garantizar la continuidad por el periodo Enero 1 a Diciembre 31 de 2013 de la población afiliada al Régimen Subsidiado en el Municipio de Bucaramanga y para la nueva afiliación de la población pobre no asegurada | 1 | 1 | 100% | 0 | 0 | NA | 0 | 0 | NA | 0 | 0 | NA | 100% |
| | Realizar Pago mensual a las EPS-S de acuerdo a la liquidación mensual de novedades publicado por el Ministerio de Salud. | 3 | 3 | 100% | 3 | 3 | 100% | 3 | 3 | 100% | 3 | 3 | 100% | 100% |
| prestados a la población pobre no asegurada y para el pago de los servicios no incluidos en el Plan de Beneficios | Pago de los recursos no Pos al Hospital Universitario de Sanantander | 0 | 0 | NA | 1 | 1 | 0% | 0 | 0 | NA | 0 | 0 | NA | 100% |
| Mejoramiento de la infraestructura y dotación de la red pública de Instituciones Prestadoras de Servicios de Salud | Seguimiento al Plan Bienal de la ESE ISABU | 0 | 0 | NA | 1 | 0 | 0% | 1 | 0 | 0% | 1 | 0 | 0% | 0% |
| | Compra de ambulancias | 0 | 0 | NA | 1 | 0 | 0% | 1 | 0 | 0% | 0 | 0 | NA | 0% |
| Promover la afiliación al SGSSS del 100% de la población no asegurada | Identificación de la población No asegurada a través del programa "Bucaramanga Crece Contigo" | 1 | 0 | 100% | 1 | 1 | 0% | 1 | 1 | 100% | 1 | 1 | 100% | 100% |
| | Diseño e implementación de una estrategia para la búsqueda activa de la PPNA, utilizando estrategias de comunicación para promover la afiliación al SGSSS. | 0 | 0 | NA | 1 | 1 | 100% | 1 | 1 | 100% | 0 | 0 | NA | 100% |
| Promover la afiliación al SGSSS del 100% de la población no asegurada | Identificación y direccionamiento de la población pobre no asegurada atendida por el programa de Bucaramanga sana en los centros de Salud de la ESE ISABU. | 1 | 1 | 100% | 1 | 1 | 100% | 1 | 1 | 100% | 1 | 1 | 100% | 100% |
| Garantizar la prestación de los servicios de salud de baja | | 3 | 3 | 100% | 3 | 3 | 100% | 3 | 3 | 100% | 3 | 3 | 100% | 100% |

| Meta del Producto Anual | Descripción de Estrategia o Actividad del Proyecto | Indicador Del producto del proyecto | | | | | | | | | | | | CUMPLIMIENTO FINAL |
|---|---|---|---|---|---|---|---|---|---|---|---|---|---|---|
| | | Meta 1 trim | avance | Cumplimiento | Meta 2 trim | avance | Cumplimiento | Meta 3 trim | avance | Cumplimiento | Meta 4 trim | avance | Cumplimiento | |
| complejidad al 100% de la población pobre y vulnerable no cubierta con subsidio a la demanda | Suscribir convenio con la ESE ISABU y la evaluación mensual de las obligaciones contractuales. | 3 | 3 | 100% | 3 | 3 | 100% | 3 | 3 | 100% | 3 | 3 | 100% | 100% |
| Realizar Auditoria al Sistema de Garantía de Calidad al 100% de las EPS-S e IPS actores del Régimen Subsidiado | Coordinación y seguimiento a la operación del régimen subsidiado dentro del Sistema General de Seguridad Social en Salud en el municipio de Bucaramanga | permanente | permanente | 100% | permanente | permanente | 100% | permanente | PERMANENTE | 100% | permanente | permanente | 100% | 100% |
| | Estructurar, actualizar y /o documentar los procesos, procedimientos y manuales que permitan estandarizar y hacer seguimiento a las competencias de Inspección, Vigilancia y Control que debe ejercer la Secretaría de Salud y Ambiente, en el área de aseguramiento y prestación de servicios. | 0 | 0 | NA | 1 | 1 | 0% | 0 | 0 | NA | 0 | 0 | NA | 100% |
| | Administración del programa de procesamiento de datos del sistema de información del régimen subsidiado en el municipio de Bucaramanga | permanente | permanente | 100% | permanente | permanente | 100% | permanente | PERMANENTE | 100% | permanente | permanente | 100% | 100% |
| | Depurar la base de datos de afiliados al Régimen Subsidiado (Identificar y eliminar duplicidades, Identificar y corregir inconsistencias). | 3 | 3 | 100% | 3 | 3 | 100% | 3 | 3 | 100% | 3 | 2 | 67% | 92% |
| | Cruzar, depurar y actualizar mensualmente la base de datos del SISBEN, con la base de datos de afiliados al Régimen Subsidiado. | 3 | 2 | 66% | 3 | 3 | 100% | 3 | 3 | 100% | 3 | 2 | 67% | 92% |
| Realizar Auditoria al Sistema de Garantía de Calidad al 100% de las EPS-S e IPS actores del Régimen Subsidiado | Cruzar, depurar y actualizar mensualmente la base de datos de la BDUA, con la base de datos de afiliados al Régimen Subsidiado | 3 | 3 | 100% | 3 | 3 | 100% | 3 | 3 | 100% | 3 | 3 | 100% | 100% |
| | seguimiento permanente a los procesos de afiliación. | 10 | 12 | 100% | 15 | 18 | 100% | 15 | 15 | 100% | 15 | 12 | 100% | 100% |

| Meta del Producto Anual | Descripción de Estrategia o Actividad del Proyecto | Indicador Del producto del proyecto | | | | | | | | | | | | CUMPLIMIENTO FINAL |
|---|---|---|---|---|---|---|---|---|---|---|---|---|---|---|
| | | Meta 1 trim | avance | Cumplimiento | Meta 2 trim | avance | Cumplimiento | Meta 3 trim | avance | Cumplimiento | Meta 4 trim | avance | Cumplimiento | |
| Realizar Auditoria al Sistema de Garantía de Calidad al 100% de las EPS-S e IPS actores del Régimen Subsidiado | Verificar la garantía del acceso y oportunidad a los servicios de salud. | **10** | 12 | 100% | **15** | 18 | 100% | **15** | 15 | 100% | **15** | 15 | 100% | 100% |
| | Verificar la red contratada para la prestación de servicios de salud | **10** | 12 | 100% | **15** | 18 | 100% | **15** | 15 | 100% | **15** | 15 | 100% | 100% |
| | Verificar el cumplimiento en el suministro de medicamentos | **10** | 12 | 100% | **15** | 18 | 100% | **15** | 15 | 100% | **15** | 15 | 100% | 100% |
| | Realizar estudio de la satisfacción de los usuarios | **10** | 12 | 100% | **15** | 18 | 100% | **15** | 15 | 100% | **15** | 15 | 100% | 100% |
| | Verificar el cumplimiento de las actividades de promoción y prevención de cada EPS- presentando los informes trimestrales correspondientes | **10** | 12 | 100% | **15** | 18 | 100% | **15** | 15 | 100% | **15** | 15 | 100% | 100% |
| | Realizar visitas de auditoría a la ESE ISABU, verificando el cumplimiento de las normas, requisitos, mecanismos y procesos que desarrolla el sector salud para generar, mantener y mejorar la calidad de la atención en salud. | **3** | 9 | 100% | **3** | 3 | 100% | **3** | 3 | 100% | **3** | 3 | 100% | 100% |
| | Realizar visitas de auditoría médica a las IPS que hacen parte de la Red de Prestación de servicios de las EPS-S que operan en el municipio de Bucaramanga, verificando el cumplimiento de las normas, requisitos, mecanismos y procesos que desarrolla el sector salud para generar, mantener y mejorar la calidad de la atención en salud. | **1** | 2 | 100% | **1** | 1 | 100% | **1** | 1 | 100% | **1** | 1 | 100% | 100% |
| | Verificar que las EPS-S garanticen un adecuado sistema de referencia y contra referencia de sus afiliados, tanto para los servicios del POS-S como para lo no contemplado en el POS-S | **permanente** | **permanente** | 100% | **permanente** | permanente | 100% | **permanente** | PERMANENTE | 100% | **permanente** | **permanente** | 100% | 100% |
| Realizar Auditoria al Sistema de Garantía de Calidad al 100% de las EPS-S e IPS actores del Régimen Subsidiado | Verificar la atención oportuna de las personas con enfermedades de alto costo, haciendo seguimiento a los casos. | **1** | 1 | 100% | **1** | 1 | 100% | **1** | 1 | 100% | **1** | 1 | 100% | 100% |

| Meta del Producto Anual | Descripción de Estrategia o Actividad del Proyecto | Indicador Del producto del proyecto | | | | | | | | | | | | CUMPLIMIENTO FINAL |
|---|---|---|---|---|---|---|---|---|---|---|---|---|---|---|
| | | Meta 1 trim | avance | Cumplimiento | Meta 2 trim | avance | Cumplimiento | Meta 3 trim | avance | Cumplimiento | Meta 4 trim | avance | Cumplimiento | |
| Regimen Subsidiado | Realizar seguimiento y verificación de campo y evaluación de los pagos realizados por las EPS-S a la red prestadora de servicios de salud y auditoria fiananciera a la ESE ISABU | 3 | 2 | 66% | 3 | 3 | 100% | 3 | 3 | 100% | 3 | 3 | 100% | 100% |

CRONICAS Y DISCAPACIDAD

| Descripción de Estrategia o Actividad del Proyecto | Indicador Del producto del proyecto | | | | | | | | | | | | CUMPLIMIENTO FINAL |
|---|---|---|---|---|---|---|---|---|---|---|---|---|---|
| | Meta 1 trim | avance | Cumplimiento | Meta 2 trim | avance | Cumplimiento | Meta 3 trim | avance | Cumplimiento | Meta 4 trim | avance | Cumplimiento | |
| Registro y caracterización de 4000 personas en situacion de discapacidad del Municipio de Bucaramanga | 1250 certificaciones | 177 | 14,600% | 1250 certificaciones | 190 | 15% | 1250 certificaciones | 331 | 26% | 1250 certificaciones | 4000 | 100% | 100% |
| Certificación de 1000 formularios DANE en el software de escritorio del Ministerio de Salud y Protección Social, UGD y archivo SSYA | | | | | | | | | | | | | |
| Ajuste y socialización del plan Municipal de discapacidad | 1 | 1 | 100% | puesta en marcha del plan | puesta en marcha del plan | 100% | puesta en marcha del plan | puesta en marcha del plan | 100% | Evaluación del Plan | Evaluación del Plan | 100% | 100% |
| Difusión y sensibilización en la comunidad en la promoción de donación de órganos en articulación con la Red Regional de Trasplantes de Santander y otras secretarias e institutos descentralizados de la Administración municipal. | 0 | 0 | 0% | 1 | 1 | 100% | 0 | 0 | NA | 0 | 1 | 100% | 100% |
| Promoción de la Actividad física y de estilos de vida saludables. Actividades de capacitación, toma de IMC, elaboración de carteleras, actividad física dirigida, capacitaciones y videos de prevención consumo de alcohol, tabaco. | 40 | 40 | 100% | 40 | 40 | 100% | 50 | 63 | 100% | 50 | 50 | 100% | 100% |

| Descripción de Estrategia o Actividad del Proyecto | Indicador Del producto del proyecto | | | | | | | | | | | | CUMPLIMIENTO FINAL |
|---|---|---|---|---|---|---|---|---|---|---|---|---|---|
| | Meta 1 trim | avance | Cumplimiento | Meta 2 trim | avance | Cumplimiento | Meta 3 trim | avance | Cumplimiento | Meta 4 trim | avance | Cumplimiento | |
| Realizar 1 Seminario para 30 profesionales de la salud. Incluir pre y post-test. Tomar como referencia las guías de práctica clínicas actualizadas publicadas por el Ministerio de salud y Protección social. | 0 | 0 | NA | 0 | 0 | NA | 1 | 0 | 0% | 0 | 1 | 100% | 100% |
| Evento masivo en articulación con Desarrollo Social, Secretaria del Interior, Educación, ISABU, INDERBU, IMC.Que incluya actividades lúdicas y pedagógicas, socialización de la ley antitabaco. Ley 1335 de 2009. | 0 | 0 | NA | 1 | 1 | 100% | 0 | 0 | NA | 0 | 0 | NA | 100% |
| Realizar dos eventos masivos , que ivolucre cuatro puntos de evaluación en la ciudad. Tabulación y análisis de los datos recolectados, por grupo etáreo, comuna, genero, ocupación. | 0 | 0 | NA | 1 | 1 | 100% | 1 | 1 | 100% | 0 | 0 | NA | 100% |
| Capacitación y seguimiento a 30 cafeterías y/o Restaurantes Escolares públicos y privados del Municipio de Bucaramanga. | 0 | 0 | NA | 0 | 0 | NA | 15 | 15 | 100% | 15 | 15 | 100% | 100% |

| Descripción de Estrategia o Actividad del Proyecto | Indicador Del producto del proyecto | | | | | | | | | | | | CUMPLIMIENTO FINAL |
|---|---|---|---|---|---|---|---|---|---|---|---|---|---|
| | Meta 1 trim | avance | Cumplimiento | Meta 2 trim | avance | Cumplimiento | Meta 3 trim | avance | Cumplimiento | Meta 4 trim | avance | Cumplimiento | |
| Evento masivo en articulación público privado | 0 | 0 | NA | 0 | 0 | NA | 0 | 0 | NA | 1 | 1 | 100% | 100% |

| Meta del Producto Anual | Descripción de Estrategia o Actividad del Proyecto | Indicador Del producto del proyecto | | | | | | | | | | | | CUMPLIMIENTO FINAL |
|---|---|---|---|---|---|---|---|---|---|---|---|---|---|---|
| | | Meta 1 trim | avance | Cumplimiento | Meta 2 trim | avance | Cumplimiento | Meta 3 trim | avance | Cumplimiento | Meta 4 trim | avance | Cumplimiento | |
| EMERGENCIAS Y DESASTRES | | | | | | | | | | | | | | |
| Formular, ejecutar y evaluar un plan municipal de reducción del impacto de emergencias y desastres en salud. | Prestación de Servicios de Atención Pre hospitalaria | 0 | 0 | 0% | 0 | 0 | 0% | 1 | 0 | 100% | 0 | 0 | 0% | 0% |

GESTION NACIONAL DE SALUD PUBLICA

| Descripción de Estrategia o Actividad del Proyecto | Indicador Del producto del proyecto | | | | | | | | | | | | CUMPLIMIENTO FINAL |
|---|---|---|---|---|---|---|---|---|---|---|---|---|---|
| | Meta 1 trim | avance | Cumplimiento | Meta 2 trim | avance | Cumplimiento | Meta 3 trim | avance | Cumplimiento | Meta 4 trim | avance | Cumplimiento | |
| Recepción, procesamiento y gestión de la información del sistema de vigilancia en salud pública | seguimiento a visitas de campo | seguimiento a visitas de campo | 100% | seguimiento a visitas de campo | seguimiento a visitas de campo | 100% | seguimiento a visitas de campo | seguimiento a visitas de campo | 100% | seguimiento a visitas de campo | seguimiento a visitas de campo | 100% | 100% |
| gestión de archivo físico y electrónico de información | número de archivos enviados/número de semanas epidemiológicas | 100% | 100% | número de archivos enviados/número de semanas epidemiológicas | 100% | 100% | número de archivos enviados/número de semanas epidemiológicas | número de archivos enviados/número de semanas epidemiológicas | 100% | número de archivos enviados/número de semanas epidemiológicas | 100% | 100% | 100% |
| Ajuste Trimestral Al 100%, Indicadores, Bai,Boletin Epidemiologico Trimestral | 1 | 1 | 100% | 1 | 1 | 100% | 1 | 1 | 93% | 1 | 1 | 93% | 100% |
| unidades de analisis (según demanda) | 1 | 1 | 100% | 1 | 1 | 100% | 1 | 1 | 100% | 1 | 1 | 100% | 100% |
| visitas de seguimiento en la aplicación de protocolos de vigilancia a ips-eps | 10 | 9 | 99% | 20 | | 100% | 20 | 20 | 100% | 10 | | 100% | 100% |
| ajuste trimestral al 100%, indicadores, bai,boletin epidemiologico trimestral | 1 | 1 | 100% | 1 | 1 | 100% | 1 | 1 | 94% | 1 | 1 | 94% | 97% |
| unidades de analisis (según demanda) | 1 | 1 | 100% | 1 | | 100% | 1 | 1 | 100% | 1 | | 100% | 100% |
| visitas de seguimiento en la aplicación de protocolos de vigilancia ips-eps | 10 | 8 | 80% | 20 | | 100% | 20 | 20 | 100% | 10 | | 100% | 100% |
| ajuste trimestral al 100%, indicadores, bai,boletin epidemiologico trimestral | 1 | 0 | 0% | 1 | | 100% | 1 | 1 | 100% | 1 | | 100% | 100% |

| Descripción de Estrategia o Actividad del Proyecto | Indicador Del producto del proyecto | | | | | | | | | | | | CUMPLIMIENTO FINAL |
|---|---|---|---|---|---|---|---|---|---|---|---|---|---|
| | Meta 1 trim | avance | Cumplimiento | Meta 2 trim | avance | Cumplimiento | Meta 3 trim | avance | Cumplimiento | Meta 4 trim | avance | Cumplimiento | |
| Realizacion y apoyo de unidades de analisis | 1 | 0 | 0% | 1 | | 100% | 1 | 1 | 100% | 1 | | 100% | 100% |
| visitas de seguimiento en la aplicación de protocolos de vigilancia ips-eps | 10 | 0 | 0% | 20 | | 100% | 20 | 20 | 100% | 10 | | 100% | 100% |
| ajuste trimestral al 100%, indicadores, bai,boletin epidemiologico trimestral | 1 | 0 | 0% | 1 | | 100% | 1 | 1 | 100% | 1 | | 100% | 75% |
| lograr el 75% de identificacion de agente causal en la configuracion del brote de etas | 1 | 0 | 0% | 1 | | 100% | 1 | 1 | 100% | 1 | | 0 | |
| visitas de seguimiento en la aplicación de protocolos de vigilancia ips-eps | 10 | 0 | 0% | 20 | | 100% | 20 | 20 | 100% | 10 | | 100% | 75% |
| ajuste trimestral al 100%, indicadores, bai,boletin epidemiologico trimestral | 1 | 0 | 0% | 1 | | 0% | 1 | 1 | 100% | 1 | | NA | 25% |
| unidades de analisis (según demanda) | 1 | 0 | 0% | 1 | | 0% | 1 | 1 | 100% | 1 | 1 | 100% | 25% |
| visitas de seguimiento en la aplicación de protocolos de vigilancia ips-eps | 10 | 0 | 0% | 20 | | 0% | 20 | 0 | 100% | 10 | | NA | 25% |
| ajuste trimestral al 100%, indicadores, bai,boletin epidemiologico trimestral | 1 | 1 | 100% | 1 | | 100% | 1 | 1 | 100% | 1 | | 100% | 100% |
| unidades de analisis (según demanda) | 1 | 1 | 100% | 1 | | 100% | 1 | 1 | 100% | 1 | | 100% | 100% |
| visitas de seguimiento en la aplicación de protocolos de vigilancia a 10 ips especializadas en VIH Y EPS | 10 | 12 | 100% | 20 | | 100% | 20 | 20 | 100% | 10 | | 100% | 100% |
| ajuste trimestral , indicadores, bai,boletin epidemiologico trimestral | 1 | 0 | 0% | 1 | | 100% | 1 | 1 | 100% | 1 | | 100% | 75% |
| unidades de analisis (según demanda) | 1 | 1 | 100% | 1 | | 100% | 1 | 1 | 100% | 1 | | 100% | 100% |
| visitas de seguimiento en la aplicación de protocolos de vigilancia a ips y eps especializadas en leucemias pediatricas, y atencion al parto | 8 | 11 | 100% | 12 | | 100% | 12 | 12 | 100% | 8 | | 100% | 100% |

| Descripción de Estrategia o Actividad del Proyecto | Indicador Del producto del proyecto | | | | | | | | | | | | CUMPLIMIENTO FINAL |
|---|---|---|---|---|---|---|---|---|---|---|---|---|---|
| | Meta 1 trim | avance | Cumplimiento | Meta 2 trim | avance | Cumplimiento | Meta 3 trim | avance | Cumplimiento | Meta 4 trim | avance | Cumplimiento | |
| 1- Realizar seguimiento y control a la plataforma (RUAF) y garantizar la notificación oportuna de los eventos nacidos-defunciones | 1 trimestral | 1 | 100% | 1 trimestral | | 100% | 1 trimestral | 1 trimestral | 100% | 1 trimestral | | 100% | 100% |
| 2- Capacitación y asistencia técnica a las UPGDs | 6 | 3 | 50% | 7 | | 100% | 7 | 7 | 100% | 4 | | 100% | 88% |
| 3- Apoyar las visitas a funerarias y asilos a fin de verificar flujo de información de defunciones. | 6 | 6 | 100% | 7 | | 100% | 7 | 7 | 100% | 4 | | 100% | 100% |
| 4- Realizar precrítica al 100% de los certificados en físico (médicos particulares), asegurando el correcto diligenciamiento de causa de muerte | 1 | 1 | 100% | 1 | | 100% | 1 | 1 | 100% | 1 | | 100% | 100% |
| 5- Apoyar la creación y funcionamiento del Comité Municipal de Estadísticas Vitales y participar en los | 1 | 3 | 100% | 1 | | 100% | 1 | 1 | 100% | 1 | | 100% | 100% |
| Vigilancia Epidemiológica a la calidad del aire | | | | | | | | 1 | | | | | 0 |
| Ajustes mensuales de bases de datos whonet, plataforma web, y uniadesdes de analisis según demanda | 100% | 100% | 100% | 3 | | | 3 | 3 | 100% | 3 | | 100% | 100% |
| Visitas de seguimiento en la aplicación de protocolos de vigilancia a IPS Y EPS que tengan UCI activa. | 10 | 11 | 100% | 10 | | | 10 | 10 | 100% | 10 | | 100% | 100% |
| Realización de 12 COVES. Y 6 COVECONES. | 3 COVE Y 1 COVECOM | 3 | 75% | 3 COVEs Y 2 covecom | | | 3 COVEs Y 2 covecom | 3 COVEs Y 2 covecom | 75% | 3 COVEs Y 2 covecom | | 75% | 75% |
| Alimentación y depuración de la base de datos entregada por la administradora del SIVIGILA y estadísticas vitales | consolidación base SIVIGILA - E Vitales | 0 | 0% | consolidación base SIVIGILA - E Vitales | | 0% | consolidación base SIVIGILA - E Vitales | consolidación base SIVIGILA - E Vitales | 100% | consolidación base SIVIGILA - E Vitales | | 100% | 100% |
| Capacitación continuada a las UPGDs, apoyo a unidades de analisis de morbimortalidad y análisis de bases de datos | 0 | 0 | NA | 1 | | 0% | 0 | 0 | NA | 0 | | 0 | 100% |

| Descripción de Estrategia o Actividad del Proyecto | Indicador Del producto del proyecto | | | | | | | | | | | | CUMPLIMIENTO FINAL |
|---|---|---|---|---|---|---|---|---|---|---|---|---|---|
| | Meta 1 trim | avance | Cumplimiento | Meta 2 trim | avance | Cumplimiento | Meta 3 trim | avance | Cumplimiento | Meta 4 trim | avance | Cumplimiento | |
| No. Publicaciones | 0 | 0 | NA | 0 | | 0% | 0 | 0 | NA | 1 Publicación con reprodu | | 0 | 100% |
| Reuniones semanales de seguimiento y análisis de resultados que permita la toma oportuna de decisiones fundamentadas en la experiencia y en la evidencia disponible. | 1 | 0 | 0% | 1 | | 0% | | | 100% | 1 | 1 | 100% | 50% |
| Informes de eventos georeferenciados trimestralmente | 0 | 0 | NA | 0 | | 0% | 0 | 0 | NA | 1 | | 0 | 0% |
| Realizar monitoreos rápidos de vacunación para el seguimiento a las acciones de salud pública | 1 | 1 | 100% | 1 | | 0% | 1 | 1 | 100% | 1 | | 100% | 100% |
| Compra de insumos e implementos necesarios para realizar pruebas de campo rápidas cualitativas en alimentos que permitan determinar si existe o no riesgo a | 0 | 0 | NA | 1 | | 0% | 1 | 1 | 100% | 1 | | 100% | 100% |
| Compra de elementos de apoyo para el trabajo de campo para el programa de aguas | 0 | 0 | NA | 1 | | 0% | 1 | | | 1 | | | 0% |
| Compra de equipos , elementos de protección para vectores, elementos e insumos para los diferentes programas de la secretaria de salud | 0 | 0 | NA | 1 | | 0% | 1 | | | 1 | | | |
| Ajustar el Plan Teriritoral 2014 * 2015 con el Plan Decenal de Salud | | 0 | | | | | | | | | | | 100% |
| Apoyo encuentros comunitarios de la Secretaria de salud | 0 | 0 | NA | 1 | 1 | 100% | 0 | | | 0 | | | 100% |

| Descripción de Estrategia o Actividad del Proyecto | Indicador Del producto del proyecto | | | | | | | | | | | | CUMPLIMIENTO FINAL |
|---|---|---|---|---|---|---|---|---|---|---|---|---|---|
| | Meta 1 trim | avance | Cumplimiento | Meta 2 trim | avance | Cumplimiento | Meta 3 trim | avance | Cumplimiento | Meta 4 trim | avance | Cumplimiento | |
| visitas de campo y análisis de datos | 1 | 0 | 0% | 1 | 1 | | 1 | 1 | | 1 | 1 | | 100% |
| Talleres, seminarios, diplomados, y cursos de formación continuada | 0 | 0 | NA | 1 | | | 1 | | | 0 | | | |

NUTRICION

| Meta del Producto Anual | Descripción de Estrategia o Actividad del Proyecto | Indicador Del producto del proyecto | | | | | | | | | | | | CUMPLIMIENTO FINAL |
|---|---|---|---|---|---|---|---|---|---|---|---|---|---|---|
| | | Meta 1 trim | avance | Cumplimiento | Meta 2 trim | avance | Cumplimiento | Meta 3 trim | avance | Cumplimiento | Meta 4 trim | avance | Cumplimiento | |
| Fortalecimiento de la estructura institucional para la Diseño,Formulación del Plan de seguridad Alimentaria y Nutricional del Municipio | Convocar y realizar mesas tecnicas de Seguridad Alimentaria y Nutricional | 0 | 1 | 100% | 1 | 1 | 100% | 1 | 4 | 100% | 1 | | | 100% |
| | Actividades educativas en alimentacion saludable en victimas conflicto armado con enfoque etno- cultural para la promoción de patrones alimentarios saludables | 1 | 2 | 100% | 1 | 2 | 100% | 1 | 1 | 100% | 1 | 4 | 100% | |
| | Contribuir en identificación de factores de riesgo causante de los casos reportados de ETAS y apoyar en la | 100% | 100% | 100% | 100% | 100% | 100% | 100% | 0 | 0% | 100% | 100% | 100% | |
| | Actividades de capacitación a grupos de apoyo en la protección,promoción práctica de la lactancia materna exclusiva hasta el sexto mes de vida y complementaria hasta los dos años y mas. | 1 | 0 | 0% | 1 | 50% | 50% | 1 | 1 | 100% | 1 | 1 | 100% | |
| | cCapacitacion en estrategia de alimentacion saludable dirigido a 12 grupos d poblacionales. | 3 | 4 | 100% | 3 | 5 | 100% | 3 | 1 | 100% | 3 | 3 | 100% | |
| | Apoyo en formulación del Plan territorial de Seguridad Alimentaria y Nutricional | 0 | 0 | NA | 0 | 0 | NA | 1 | 1 | 100% | 0 | 0 | NA | |
| Fortalecimiento del sistema de Vigilancia Nutricional | Consolidar , analizar datos de la situacion nutricional por ciclo vital y gestantes de las IPS publicas y privadas mediante informe trimestral y emitir boletín | 1 | 1 | 100% | 1 | 1 | 100% | 1 | 1 | 100% | 1 | 1 | 100% | |
| Desarrollar estrategias de educación, información, comunicación y movilización social con enfoque etno-cultural para la promoción de patrones alimentarios saludables | Continuar con la estrategia cafeterias saludables en 16 instituciones escolares para la promoción de hábitos saludables y prevención de la obesidad. | 4 | 0 | 0% | 4 | 0 | 0% | 4 | | 20% | 4 | 16 | 100% | |
| | Consolidar , analizar reporte de las IPS públicas y privadas de la prevalencia de la lactancia materna exclusiva en menores de 6 meses, mediante informe trimestral | 1 | 0 | 0% | 1 | 1 | 100% | 1 | 1 | 100% | 1 | 1 | 100% | |
| Inspección, vigilancia y control a aseguradores y prestadores de servicios de salud públicos y privados para garantizar el desarrollo de las acciones de | Visitas de supervisión a aseguradoras y prestadoras de servicios de salud | 3 | 3 | 100% | 4 | | 100% | 4 | 4 | 100% | 4 | | | |
| | Realizar seguimiento a menores de 2 años con algun grado de desnutricion notificados, propender por que a los menores de 2 años recobren su estado nutricional | 100% | 0 | 0% | 100% | | 100% | 100% | 100% | 100% | 100% | 100% | 100% | |

| Meta del Producto Anual | Descripción de Estrategia o Actividad del Proyecto | Indicador Del producto del proyecto | | | | | | | | | | | | CUMPLIMIENTO FINAL |
|---|---|---|---|---|---|---|---|---|---|---|---|---|---|---|
| | | Meta 1 trim | avance | Cumplimiento | Meta 2 trim | avance | Cumplimiento | Meta 3 trim | avance | Cumplimiento | Meta 4 trim | avance | Cumplimiento | |
| Desarrollar estrategias de educación, información, comunicación y movilización social con enfoque etno-cultural para la promoción de patrones alimentarios saludables | Celebración de la Promoción de la Lactancia Materna, Estilos deVida Saludable,Dia Nacional Prevención Obesidad y Día Mundial de la Alimentación | 0 | 0 | NA | 0 | | NA | 1 | 1 | 100% | 1 | 1 | 100% | 100% |
| Fortalecer la implementación de la IAMI integral con enfoque de derechos | Continuar con la estrategia de restaurantes saludable en 20 restaurantes y seguimiento a los mismos. | 0 | 0 | NA | 0 | | NA | 10 | 0 | 0% | 10 | 20 | | 100% |
| | Seguimiento a los casos de niños y niñas de bajo peso al nacer de las Instituciones Prestadoras de Salud Publicas y Privadas socializados en la unidad de analisis que convoca la Secretaría de Salud y Ambiente | 100% | 100% | 100% | 100% | | 100% | 100% | 100% | 100% | 100% | 100% | 100% | 100% |
| | Asesorar y realizar seguimiento al proceso de implementación de las Instituciónes Amigas de la mujer y la infancia -IAMI en las Instituciones públicas y privadas | 6 | | | 6 | | 100% | 6 | 6 | 100% | 6 | 6 | 100% | |
| | Realizar reuniones del Comité de Lactancia Materna para el fortalecimiento de la Instituciones Amigas de la Mujer y la InfancialAMI en Bucaramanga | 1 | 1 | 100% | 1 | | 100% | 1 | 1 | 100% | 1 | 1 | 100% | |
| Fortalecimiento de la estructura institucional para la Diseño,Formulación del Plan de seguridad Alimentaria y Nutricional del Municipio | Actualización de línea base de Seguridad Alimentaria y Nutricional - SAN | 0 | 0 | NA | 1 | | | 0 | 0 | NA | 0 | 1 | | 100% |

PROMOCION SOCIAL

| Meta del Producto Anual | Descripción de Estrategia o Actividad del Proyecto | Indicador Del producto del proyecto | | | | | | | | | | | | CUMPLIMIENTO FINAL |
|---|---|---|---|---|---|---|---|---|---|---|---|---|---|---|
| | | Meta 1 trim | avance | Cumplimiento | Meta 2 trim | avance | Cumplimiento | Meta 3 trim | avance | Cumplimiento | Meta 4 trim | avance | Cumplimiento | |
| Articular acciones en relación al Comité de Justicia Transicional y realizar reuniones mensuales de subcomité de Víctimas del conflicto | Mantener actualizada base en salud y funcionando subcomité de víctimas. | 3 | 3 | 100% | 3 | 3 | 100% | 3 | 2 | 67% | 3 | 3 | 100% | 100% |
| Articular acciones dentro del programa de Atención Psicosocial y salud integral a víctimas del conflicto armado (PAPSIVI) | Realizar una jornada de control y evaluación mensual al PAPSIVI | 3 | 6 | 100% | 3 | 6 | 100% | 3 | 3 | 100% | 3 | 3 | 100% | 100% |
| Continuar con la estrategia de Fortalecimiento de los mecanismos de Participaciòn Social en Salud a través del desarrollo del Servicio de Atención a La Comunidad y el fortalecimiento de los SIAU Y Asociaciones de usuarios SGSSS. | Atención oportuna a los usuarios del SGSSS | 1 | 1 | 100% | 1 | 1 | 100% | 1 | 1 | 100% | 1 | 1 | 100% | 100% |
| Estrategia de Educación orientada hacia el AUTOCUIDADO encamindo al manejo del riesgo y la utilización de las actividades de promoción y prevención de las que dispone el POS | Dirigido a población con discapacidad (80 personas); Adulto Mayor (80 personas) y población vìctima del conflico armado (50 personas) | 0 | 0 | NA | 80 | 0 | 0% | 80 | 80 | 100% | 50 | 80 | 100% | 100% |

| Meta del Producto Anual | Descripción de Estrategia o Actividad del Proyecto | Indicador Del producto del proyecto | | | | | | | | | | | | CUMPLIMIENTO FINAL |
|---|---|---|---|---|---|---|---|---|---|---|---|---|---|---|
| | | Meta 1 trim | avance | Cumplimiento | Meta 2 trim | avance | Cumplimiento | Meta 3 trim | avance | Cumplimiento | Meta 4 trim | avance | Cumplimiento | |
| Desarrollo e implementación de una estrategia educativa para 60 líderes de las comunas 1,2,3,4,5,9,10,14 y los tres corregimientos | Capacitación y certificación para 7 personas de cada una de las comunas priorizadas (TOTAL PERSONAS A CAPACITAR 60) , que ejerzan liderazgo dentro de la comunidad en la que viven, en temas relacionados con vivienda y entornos saludables, e inducción a los servicios de promoción y prevención disponibles en el POS. | 0 | 0 | NA | 30 | 0 | 0% | 30 | 0 | 0% | 17 | 60 | 100% | 100% |
| Orientar acciones de promoción en salud mental en la población víctima del conflicto armado | Teniendo en cuenta estudio de salud mental, realizar abordaje a la población victima del conflicto armado mediante encuentros trimestrales para la prevención, detección y remisión de casos de Transtornos mentales. | 1 | 1 | 100% | 1 | 1 | 100% | 1 | 1 | 100% | 1 | 1 | 100% | 100% |

SALUD INFANTIL

| Descripción de Estrategia o Actividad del Proyecto | Indicador Del producto del proyecto | | | | | | | | | | | | CUMPLIMIENTO FINAL |
|---|---|---|---|---|---|---|---|---|---|---|---|---|---|
| | Meta 1 trim | avance | Cumplimiento | Meta 2 trim | avance | Cumplimiento | Meta 3 trim | avance | Cumplimiento | Meta 4 trim | avance | Cumplimiento | |
| Participar en las reuniones del Comité de Infancia y Adolescencia con enfasis en atención integral y diferencial de los niños y niñas y adolescentes en el entorno de los servicios de salud. | 1 | 1 | 100% | 1 | 2 | 100% | 1 | 1 | 100% | 1 | 1 | 100% | 100% |
| Capacitaciones en tema de infancia y Adolescencia a los integrantes de la red para la infancia. . | 0 | 0 | NA | 1 | 1 | 0% | 0 | 0 | NA | 1 | 1 | 100% | 100% |
| Campaña masiva educativa en medios de comunicación orientados a la promoción de habitos higiénicos saludables, dentro de los cuales se destaca el lavado de manos, cepillado de dientes, utilización de medios de protección solar ,entre otros. | 0 | 0 | NA | 0 | 0 | NA | 1 | 1 | 100% | 0 | 0 | NA | 100% |
| Evento público intersectorial para exaltar y divulgar los derechos de la niñez y la promoción de hábitos saludables. | 0 | 0 | NA | 1 | 1 | 100% | 0 | 0 | NA | 0 | 0 | NA | 100% |
| Reuniones intersectorial con los integrantes de:COVES, Unidades de mortalidad materna y perinatal, comités de salud infantil. | 1 | 1 | 100% | 3 | 3 | 100% | 3 | 3 | 100% | 3 | 3 | 100% | 100% |
| Visitas de seguimiento a las 9 IPS y EPS que manejan partos. | 18 | 0 | 0% | 27 | 27 | 100% | 27 | 27 | 100% | 27 | 27 | 100% | 100% |
| Visitas de seguimiento y monitoreo a la estrategia AIEPI CLINICO a las IPS del municipio de Bucaramanga. | 24 | 0 | 0% | 36 | 0 | 0% | 36 | 30 | 83% | 36 | 30 | 83% | 60% |

| Descripción de Estrategia o Actividad del Proyecto | Indicador Del producto del proyecto | | | | | | | | | | | | CUMPLIMIENTO FINAL |
|---|---|---|---|---|---|---|---|---|---|---|---|---|---|
| | Meta 1 trim | avance | Cumplimiento | Meta 2 trim | avance | Cumplimiento | Meta 3 trim | avance | Cumplimiento | Meta 4 trim | avance | Cumplimiento | |
| Elaboración del documento Plan Operativo 2014-2015. | 0 | 0 | NA | 1 | 1 | 100% | 0 | 0 | NA | 0 | 0 | NA | 100% |
| 180 visitas de seguimiento y monitoreo a la estrategia AIEPI comunitario. | 40 | 57 | 100% | 50 | 132 | 100% | 50 | 127 | 100% | 40 | 40 | 100% | 100% |
| Visitas de asesoria y asistencia tecnica a la implementacion de la estrategia IAMI en las IPS publicas y privadas como seguimiento a la prevalencia de lactancia materna en menores de 6 meses del municipio de Bucaramanga | 10 | 10 | 100% | 18 | 7 | 34% | 6 | 6 | 100% | 10 | 10 | 100% | 100% |
| 2 Capacitaciones en la estrategia IAMI | 0 | 0 | NA | 1 | 1 | 100% | 1 | 1 | 100% | 0 | 0 | NA | 100% |
| 6 reuniones para asesoría y orientación en IAMI integral con enfoque de derechos. | 1 | 1 | 100% | 2 | 2 | 100% | 2 | 6 | 100% | 1 | 1 | 100% | 100% |
| 4 Monitoreo Rápido de Coberturas. | 1 | 1 | 100% | 1 | 1 | 100% | 1 | 1 | 100% | 1 | 1 | 100% | 100% |
| 4 Jornadas de vacunación. | 1 | 1 | 100% | 1 | 1 | 100% | 1 | 1 | 100% | 1 | 1 | 100% | 100% |
| Visitas de seguimiento a las IPS vacunadoras del municipio de Bucaramanga. | 90 | 58 | 64% | 90 | 52 | 58% | 90 | 148 | 100% | 90 | 12 | 100% | 100% |
| Mantenimiento preventivo de la red de frio del PAI | 0 | 0 | NA | 1 | 1 | 100% | 0 | 0 | NA | 1 | 1 | 100% | 100% |
| Digitar y Mantener actualizada la PAGINA PAI WEB del Centro de Acopio del municipio. | Permane | Perman | 100% | Permane | Permaner | 100% | Permane | Permane | 100% | Permane | Perman | 100% | 100% |

| Descripción de Estrategia o Actividad del Proyecto | Indicador Del producto del proyecto | | | | | | | | | | | | CUMPLIMIENTO FINAL |
|---|---|---|---|---|---|---|---|---|---|---|---|---|---|
| | Meta 1 trim | avance | Cumplimiento | Meta 2 trim | avance | Cumplimiento | Meta 3 trim | avance | Cumplimiento | Meta 4 trim | avance | Cumplimiento | |
| Realizar 180 visitas de asistencia técnica en sistema de información y PAI WEB a las IPS vacunadoras del municipio de Bucaramanga | 45 | 7 | 15% | 45 | 32 | 71% | 45 | 45 | 100% | 45 | 115 | 100% | 100% |
| Apoyo al centro de acopio PAI. | 1 | 1 | 100% | 1 | 1 | 100% | 1 | 1 | 100% | 1 | 1 | 100% | 100% |
| Adicion infraestructura Centro de Acopio PAI | 0 | 0' | NA% | 1 | 1 | 100% | 0 | 0 | NA | 0 | 0 | NA | 100% |

SALUD LABORAL

| Descripción de Estrategia o Actividad del Proyecto | Indicador Del producto del proyecto | | | | | | | | | | | | CUMPLIMIENTO FINAL |
|---|---|---|---|---|---|---|---|---|---|---|---|---|---|
| | Meta 1 trim | avance | Cumplimiento | Meta 2 trim | avance | Cumplimiento | Meta 3 trim | avance | Cumplimiento | Meta 4 trim | avance | Cumplimiento | |
| Fortalecimiento del Sistema General de Riesgos Laborales: asistencia técnica a los diferentes actores del sector construcciòn, inmobiliario y comercio, para mejorar el conocimiento del Sistema, de acuerdo con la nueva legislación, de manera que exista claridad frente a las competencias de los diferentes sectores y se facilite el trabajo intersectorial. | 0 | 0 | NA | 1 Divulgación masiva sector construcción - Camacol | 2 | 100% | 1 Divulgación masiva sector Inmobiliario | 1 Divulgación masiva sector Inmobiliario | 100% | 1 Divulgación masiva sector Comercio | 1 Divulgación masiva sector Comercio | 100% | 100% |
| Alianzas estratégicas: articulación entre autoridades, como el Ministerio del Trabajo, Ministerio de Minas y Energia, Secretaria de Planeación Municipal y Departamental y gremios del sector de la Construccion, del sector Inmobiliario y del sector comercio, para la protección de la salud de los trabajadores. | 0 | 1 | 100% | conformaciòn de la mesa tecnica de trabajo sector construcción - Camaco | conformaciòn de la mesa tecnica de trabajo sector construcción - Camacol | 100% | conformaciòn de la mesa tecnica de trabajo sector Inmobiliario | conformaciòn de la mesa tecnica de trabajo sector Inmobiliario | 100% | conformaciòn de la mesa tecnica de trabajo sector Comercio | conformaciòn de la mesa tecnica de trabajo sector Comercio | 100% | 100% |
| Articulaciòn de Acciones en pro de la Salud Laboral del Municipio de Bucaramanga, participaciòn Activmente en el Comité Local de Salud Ocupacional y Comite Seccional de Salud Ocupacional. | 0 | 3 | 100% | Participaciòn activa en el Comité Local de Salud Ocupaci | Participaciòn activa en el Comité Local de Salud Ocupacio | 100% | Participaciòn activa en el Comité Local de Salud Ocupaci | | 100% | Participaciòn activa en el Comité Local de Salud Ocupaci | Participaciòn activa en el Comité Local de Salud | 100% | 100% |
| Realizar un evento de conmemoración del Día de la Salud en el mundo del trabajo de acuerdo a la planeación conjunta con el Comité Seccional y Local de Salud Ocupacional. | 0 | 0 | NA | 0 | 0 | NA% | Conmemoracion del dia de la salud | | 100% | o | 0 | NA | 100% |

| Descripción de Estrategia o Actividad del Proyecto | Indicador Del producto del proyecto | | | | | | | | | | | | CUMPLIMIENTO FINAL |
|---|---|---|---|---|---|---|---|---|---|---|---|---|---|
| | Meta 1 trim | avance | Cumplimiento | Meta 2 trim | avance | Cumplimiento | Meta 3 trim | avance | Cumplimiento | Meta 4 trim | avance | Cumplimiento | |
| Participación social: acciones dirigidas a fortalecer la conformación de instancias organizativas de los trabajadores de los sectoesr de la Construcciòn, Inmobiliario y Comercio y la participación e intervención conjunta de los niveles territoriales, que involucren a los trabajadores, posicionando la gestión intersectorial, la participación social y la intervención de los determinantes de la salud de los trabajadores, para el cumplimiento de los objetivos y metas de la dimensión. Utilización de canales TV institucionales. | 0 | 0 | NA | creaciòn y/o fortalecimiento de 30 Comites Paritarios de Salud Ocupacional en el sector | 50 | 100% | creaciòn y/o fortalecimiento de 30 Comites Paritarios de Salud Ocupacional en el sector | | 100% | 1 Fortalecimiento masivo en Normatividad a miembros de Comites paritarios de Salud | | 100% | 100% |
| Prevención de los riesgos derivados del trabajo en el sector formal de la economía: programas, campañas y acciones de educación y prevención dirigidos a garantizar que las empresas conozcan, cumplan las normas y reglamentos técnicos en seguridad y salud en el trabajo y desarrollen el plan de trabajo anual del Sistema de Gestión de Seguridad y Salud en el Trabajo. | 0 | 0 | NA | Realizar a 150 empresas del sector de la Construcciòn, Inmobiliario y | | | Realizar a 150 empresas del sector de la Construcciòn, Inmobiliario y | | 100% | Realizar a 150 empresas del sector de la Construcciòn, Inmobiliario y | | | 100% |
| Fortalecimiento de la prevención de los riesgos laborales en las micro y pequeñas empresas: acciones de promoción y prevención en micro y pequeñas empresas que presenten alta siniestralidad o estén clasificadas como de alto riesgo, para lo cual se tendrán en cuenta la frecuencia, severidad y causa de los accidentes y enfermedades laborales. Las empresas y las Entidades Administradoras de Riesgos Laborales sumarán esfuerzos para el fortalecimiento de estas acciones, de conformidad con sus obligaciones y los lineamientos del Ministerio del Trabajo. | 0 | 1 | 100% | Identificar, Caracterizar y Focalizar las poblaciones laborales vulnerables del | Identificar, Caracterizar y Focalizar las poblaciones laborales vulnerables del sector | 100% | Identificar, Caracterizar y Focalizar las poblaciones laborales vulnerables del | | 100% | Identificar, Caracterizar y Focalizar las poblaciones laborales vulnerables del | | 100% | 100% |

| Descripción de Estrategia o Actividad del Proyecto | Indicador Del producto del proyecto | | | | | | | | | | | | CUMPLIMIENTO FINAL |
|---|---|---|---|---|---|---|---|---|---|---|---|---|---|
| | Meta 1 trim | avance | Cumplimiento | Meta 2 trim | avance | Cumplimiento | Meta 3 trim | avance | Cumplimiento | Meta 4 trim | avance | Cumplimiento | |
| Identificaciòn, caracterizaciòn y focalizaciòn para la intervención en grupos poblacionales vulnerables, priorizando los jóvenes trabajadores entre 15 y 18 años de edad, las mujeres rurales trabajadoras, los adultos mayores trabajadores, las personas trabajadoras con | 0 | 0 | NA | Identificar, Caracterizar y Focaliza | | | Identificar, Caracterizar y Focaliza | | | Identificar, Caracterizar y Focaliza | | 100% | 100% |
| Educación, información y comunicación: cualificación del recurso humano para orientar el diagnóstico de la enfermedad laboral y mejorar los registros de los eventos, con el concurso de las entidades responsables de la calificación de la enfermedad, a través del desarrollo de herramientas que fortalezcan las capacidades del talento humano en salud y el sistema de información, en el marco de los sistemas de salud y de riesgos laborales. | 0 | 1 | 100% | Realizacion de una (1) jornada de capacitaciòn, informaciòn y actualizaciòn en el Sistema general | 2 | 100% | Realizacion de una (1) jornada de capacitaciòn, informaciòn y actualizaciòn en el Sistema general | | 100% | 0 | 0 | NA | 100% |
| Sensibilizacion a las ARL (con el apoyo de la Direccion General de Riesgos Laboralesdel Ministerio de Trabajo) y propuesta de implementaciòn de un mecanismo de informaciòn interinstitucional, que de cuenta de la Morbimortalidad por Accidente de Trabajo y Enfermedad Laboral presentada en Bucaramanga mes a mes. | 0 | 0 | NA | Diseño del mecanismoo de informaciòn interinstituciona | | | Realizaciòn de un evento de sensibilizacion a las ARL | | 100% | | | NA | 100% |

| Descripción de Estrategia o Actividad del Proyecto | Indicador Del producto del proyecto | | | | | | | | | | | | CUMPLIMIENTO FINAL |
|---|---|---|---|---|---|---|---|---|---|---|---|---|---|
| | Meta 1 trim | avance | Cumplimiento | Meta 2 trim | avance | Cumplimiento | Meta 3 trim | avance | Cumplimiento | Meta 4 trim | avance | Cumplimiento | |
| Fomento de la Vigilancia Epidemiologica Ocupacional a traves de la identificaciòn de los riesgos ocupacionales y los efectos sobre la salud de los trabajadores, necesarios para la planeación de las intervenciones por actividad económica. Se priorizarán las siguientes actividades en el sector informal de la economía: agricultura (exposición a plaguicidas, riesgos biológicos y ergonómicos); ganadería (riesgo biológico, ergonómico y de accidentes); silvicultura y pesca (riesgos físicos, biológicos y de accidentes); manufactura (riesgo químico y accidentes); minería (riesgos químicos, ergonómicos y accidentes); comercio (riesgos ergonómicos, psicosociales y accidentes); artesanos (riesgos de accidentes y ergonómicos); manufactura (riesgos químicos, psicosociales y accidentes). | 0 | 0 | NA | Participaciòn en las Reuniones del Comité Local de Erradicaciòn del Trabajo Infantil, asi como registrar casos de trabajo infantil y | Participaciòn en las Reuniones del Comité Local de Erradicaciòn del Trabajo Infantil, asi como registrar casos de trabajo infantil y adolescentes protegid | 100% | Participaciòn en las Reuniones del Comité Local de Erradicaciòn del Trabajo Infantil, asi como registrar casos de trabajo infantil y | Participaciòn en las Reuniones del Comité Local de Erradicaciòn del Trabajo Infantil, asi como registrar casos de trabajo infantil y | 100% | Participaciòn en las Reuniones del Comité Local de Erradicaciòn del Trabajo Infantil, asi como registrar casos de trabajo infantil y | Participaciòn en las Reuniones del Comité Local de Erradicaciòn del Trabajo Infantil, asi como registrar casos de trabajo | 100% | 100% |
| Implementaciòn del Plan Nacional para la Prevención del Cáncer Ocupacional. | 0 | 1 | 100% | Participaciòn en las Reuniones del | Participaciòn en las Reuniones del | 100% | Participaciòn en las Reuniones del | Participaciòn en las Reuniones del | 100% | Participaciòn en las Reuniones del | Participaciòn en las Reuniones del | 100% | 100% |

| Descripción de Estrategia o Actividad del Proyecto | Indicador Del producto del proyecto | | | | | | | | | | | | CUMPLIMIENTO FINAL |
|---|---|---|---|---|---|---|---|---|---|---|---|---|---|
| | Meta 1 trim | avance | Cumplimiento | Meta 2 trim | avance | Cumplimiento | Meta 3 trim | avance | Cumplimiento | Meta 4 trim | avance | Cumplimiento | |
| Participaciòn activa en el Comité Local de Erradicación del Trabajo Infantil, sobre casos de niños, niñas y adolescentes trabajadores . | 0 | 2 | 100% | Participaciòn en las Reuniones del Comité Local de Erradicaciòn del Trabajo Infantil, asi como registrar casos de trabajo infantil y adolescentes protegidos en las diferent | Participaciòn en las Reuniones del Comité Local de Erradicaciòn del Trabajo Infantil, asi como registrar casos de trabajo infantil y adolescentes protegidos en las diferentes empresas en que se | 100% | Participaciòn en las Reuniones del Comité Local de Erradicaciòn del Trabajo Infantil, asi como registrar casos de trabajo infantil y adolescentes protegidos en las diferent | Participaciòn en las Reuniones del Comité Local de Erradicaciòn del Trabajo Infantil, asi como registrar casos de trabajo infantil y adolescentes protegidos en las diferent | 100% | Participaciòn en las Reuniones del Comité Local de Erradicaciòn del Trabajo Infantil, asi como registrar casos de trabajo infantil y adolescentes protegidos en las diferent | Participaciòn en las Reuniones del Comité Local de Erradicaciòn del Trabajo Infantil, asi como registrar casos de trabajo infantil y adolescentes protegidos en | 100% | 100% |
| Implementaciòn de una estrategia conjunta con la red pública para garantizar la atención de trabajadores informales discapacitados. Promover la inclusiòn laboral formal de la poblaciòn con Discapacidad atraves de eventos de sensibilizaciòn social. | Identificar la oferta de atenciòn que las ARL en Rehabili | 0 | 0% | Realizaciòn de un evento de sensibilizaciòn empres | Realizaciòn de un evento de sensibilizaciòn empresarial que | 100% | | | 100% | | | 100% | 100% |

SALUD MENTAL

| Descripción de Estrategia o Actividad del Proyecto | Indicador Del producto del proyecto | | | | | | | | | | | | CUMPLIMIENTO FINAL |
|---|---|---|---|---|---|---|---|---|---|---|---|---|---|
| | Meta 1 trim | avance | Cumplimiento | Meta 2 trim | avance | Cumplimiento | Meta 3 trim | avance | Cumplimiento | Meta 4 trim | avance | Cumplimiento | |
| Seguimiento y asesoría a de las instituciones de salud para garantizar la atención integral de los problemas y trastornos mentales y los eventos asociados, incluyendo el consumo de sustancias psicoactivas, , suicidio en la población general. Realizar 45 encuentros trimestrales. | 45 | 28 | 62% | 45 | 26 | 58% | 45 | 45 | 100% | 45 | 45 | 100% | 80% |
| Puesta en marcha y seguimiento del plan municipal de salud mental y Plan de drogas | 0 | 0 | NA | 1 | 0 | 0% | 1 | 0 | 0% | 1 | 1 | 100% | 50% |
| Apoyo a la implementación del PAPSIVI en el componente de salud mental para la población victima del conflicto | 0 | 0 | NA | 1 | 1 | 100% | 1 | 1 | 100% | 1 | 1 | 100% | 100% |
| Capacitación en atención primaria en salud mental dirigido a 45 IPS del municipio de Bucaramanga. | 1 | 4 | 100% | 0 | 0 | NA | 1 | 1 | 100% | 0 | 0 | NA | 100% |
| Capacitación y actualización a 45 Instituciones de salud que atienden eventos de violencia intrafamiliar y/o sexual en el modelo de atención. | 1 | 3 | 100% | 1 | 1 | 100% | 1 | 1 | 100% | 1 | 1 | 100% | 100% |
| Articular y desarrollar la mesa tecnica del comité de Video Juegos, comité interconsultivo, Comité de drogas y apoyo a las redes institucionales en el municipio de Bucaramanga. Acuerdo 038 /2012 | 0 | 0 | NA | 1 | 1 | 100% | 1 | 1 | 100% | 1 | 1 | 100% | 100% |
| Estrategia **Pactos por la Vida.** En alianza público privada | 0 | 0 | NA | 1 | 1 | 0% | 1 | 1 | 100% | 0 | 1 | 100% | 100% |
| Levantamiento de linea de base de salud mental en Bucaramanga | 1 | 0 | 0% | 1 | 0 | 0% | 0 | 0 | NA | 0 | 1 | 100% | 100% |
| Continuación de la estrategia **Habilidades para la vida** en 5 establecimientos educativos y comunidad no escolarizada | 1 | 1 | 100% | 1 | 1 | 100% | 1 | 3 | 100% | 0 | 1 | 100% | 100% |
| Socialización de mecanismos para la detección e intervención tempara del consumo de sustancias psicoactivas y problemas de salud mental ", en 10 instituciones educativas en articulación con todos los programas. | 1 | 1 | 100% | 4 | 4 | 100% | 4 | 4 | 100% | 1 | 1 | 100% | 100% |

| Descripción de Estrategia o Actividad del Proyecto | Indicador Del producto del proyecto | | | | | | | | | | | | CUMPLIMIENTO FINAL |
|---|---|---|---|---|---|---|---|---|---|---|---|---|---|
| | Meta 1 trim | avance | Cumplimiento | Meta 2 trim | avance | Cumplimiento | Meta 3 trim | avance | Cumplimiento | Meta 4 trim | avance | Cumplimiento | |
| Continuación de la Estrategia de atención primaria en salud mental " Construyamos un futuro - **Familiarmente**" | 0 | 0 | NA | 0 | 0 | NA | 1 | 1 | 100% | 1 | 1 | 100% | 100% |
| Mantener el modelo zonas de escucha MINGA en Instituciones Educativas de las comunas 3 y 4 | 0 | 0 | NA | 1 | 1 | 100% | 1 | 1 | 100% | 0 | 0 | NA | 100% |
| Mantener la estrategia de precención Familias Fuertes para fortalecer factores protectores, en las comunas | 0 | 0 | NA | 1 | 1 | 0% | 1 | 1 | 100% | 0 | 0 | NA | 100% |
| Estrategia de información, comunicación, sensibilización en jóvenes líderes, encaminada a crear redes comunitarias para la prevención del consumos de | 0 | 0 | NA | 1 | 1 | 100% | 1 | 1 | 100% | 0 | 0 | NA | 100% |
| Fortalecer la Red del Buen Trato para la implementaciòn y el seguimiento al Plan Municipal **Haz Paz** | 1 | 1 | 100% | 1 | 1 | 100% | 1 | 1 | 100% | 1 | 1 | 100% | 100% |
| Acciones de identificación de transtornos del aprendizaje en 6 instituciones educativas públicas del municipio de Bucaramanga y seguimeinto. | 1 | 2 | 100% | 2 | 2 | 100% | 2 | 2 | 100% | 1 | 1 | 100% | 100% |
| Seguimiento al 100% de los casos reportados de violencia intrafamiliar y/o Sexual. | 100% | 100% | 100% | 100% | 100 | 100% | 100% | 100% | 100% | 100% | 100% | 100% | 100% |
| Alimentación del sistema de vigilancia epidemiológica de violencia intrafamiliar | 1 | 1 | 100% | 1 | 1 | 100% | 1 | 1 | 100% | 1 | 1 | 100% | 100% |

SALUD ORAL

| Descripción de Estrategia o Actividad del Proyecto | Indicador Del producto del proyecto | | | | | | | | | | | | CUMPLIMIENTO FINAL |
|---|---|---|---|---|---|---|---|---|---|---|---|---|---|
| | Meta 1 trim | avance | Cumplimiento | Meta 2 trim | avance | Cumplimiento | Meta 3 trim | avance | Cumplimiento | Meta 4 trim | avance | Cumplimiento | |
| Promoción de hábitos higiénicos en hogares de bienestar e instituciones educativas con niños, niñas en promoción de hábitos de salud oral. | 1000 niños e índice de higiene oral | 1201 | 100% | 2000 niños e índices de higiene oral | 2982 | 100% | 2000 niños e índice de higiene oral | 3046 | 100% | 1000 niños e índice de higiene oral | 2094 | 100% | 100% |
| Educación en hogares de bienestar e instituciones educativas con padres de famlia y cuidadores, en promoción de hábitos de salud oral . | 150 padres | 199 | 100% | 310 padres | 358 | 100% | 310 padres | 448 | 100% | 200 padres | 239 | 100% | 100% |
| Educación en empresas con padres de famlia y cuidadores, en promoción de hábitos de salud oral . | 5 empresas | 10 | 100% | 15 empresas | 10 | 67% | 15 empresas | 15 | 100% | 10 empresas | 10 | 100% | 100% |
| Realizar seguimiento del índice COP a la notificación de las UPGDs y prevalencia de dientes permanentes en mayores de 18 años; así como a la fluorosis dental centinelas | 15 visitas | 10 | 66% | 30 visitas | 35 | 100% | 30 visitas | 30 | 100% | 15 visitas | 15 | 100% | 100% |
| Implementar el protocolo de fluorosos, realizar seguimiento y busqyeda activa institucional (BAI) en las IPS centinelas designadas según lineamientos actuales. | 3 | 3 | 100% | 3 | 3 | 100% | 3 | 3 | 100% | 3 | 3 | 100% | 100% |

SANITARIA

| Meta del Producto Anual | Descripción de Estrategia o Actividad del Proyecto | Indicador Del producto del proyecto | | | | | | | | | | | | CUMPLIMIENTO FINAL |
|---|---|---|---|---|---|---|---|---|---|---|---|---|---|---|
| | | Meta 1 trim | avance | Cumplimiento | Meta 2 trim | avance | Cumplimiento | Meta 3 trim | avance | Cumplimiento | Meta 4 trim | avance | Cumplimiento | |
| Realizar 15000 visitas de inspección, vigilancia y control a los establecimientos sujetos de vigilancia en saneamiento por parte de la SSA (publicidad: 2500 visitas, ruidos: 2500 visitas, residuos solidos: 1500 visitas, IPS: 1740 visitas, ivc establecimientos comerciales: 6760 ) | Realizar Inspección, vigilancia y control en los establecimientos. | 1500 | 2567 | 100% | 4500 | | 100% | 4500 | 5772 | 100% | 4500 | | | 100% |
| Realizar anàlisis a 968 muestras de agua de uso recreativo | Análisis microbiológico Y fisicoquimico de muestras de agua de uso recreativo | 80 | 0 | 0% | 120 | | 0% | 120 | 340 | 100% | 120 | | | 100% |
| | Análisis de muestras de agua de uso recreativo en cloro y ph | 80 | 470 | 100% | 164 | | 100% | 164 | 662 | 100% | 120 | | | 100% |
| Realizar análisis 2.130 de muestras de agua de consumo humano | Análisis microbiológico (640) y fisicoquímico (424) de muestras de agua de consumo humano | 100 | 118 | 100% | 322 | | 100% | 322 | 147 | 46% | 321 | | | 100% |
| | Análisis de Muestras de agua para consumo humano en cloro y ph | 100 | 1292 | 100% | 322 | | 100% | 322 | 770 | 100% | 321 | | | 100% |
| Realizar Inspección, vigilancia y control de establecimientos de expendio de alimentos | 6000 Visitas de vigilancia y control a establecimientos de alimentos | 1000 | 985 | 100% | 2000 | | 100% | 2000 | 3069 | 100% | 1000 | | | 100% |
| | 400 visitas de Inspección, vigilancia y control a vehículos de transporte de alimentos | 50 | 0 | 0% | 150 | | 100% | 150 | | | 50 | | | |
| | Realizar 1500 visitas de vigilancia, seguimiento y control para prevenir el cólera a establecimientos y vehículos | 200 | | | 550 | | 100% | 550 | | | 200 | | | |
| | Realizar análisis microbiológicos de la calidad de los alimentos A 800 muestras en establecimientos gastronómicos y ventas ambulantes incluyendo | 100 | 0 | 0% | 250 | | 0% | 250 | 50 | 20% | 200 | | | 100 |

| Meta del Producto Anual | Descripción de Estrategia o Actividad del Proyecto | Indicador Del producto del proyecto | | | | | | | | | | | | CUMPLIMIENTO FINAL |
|---|---|---|---|---|---|---|---|---|---|---|---|---|---|---|
| | | Meta 1 trim | avance | Cumplimiento | Meta 2 trim | avance | Cumplimiento | Meta 3 trim | avance | Cumplimiento | Meta 4 trim | avance | Cumplimiento | |
| Realizar Inspección, vigilancia y control a entidades generadoras de residuos | Realizar 1500 visitas de vigilancia, seguimiento y control a Centros de Estética y Belleza, Peluquerías, Veterinarias, droguerias, hogares geriatricos,morgues,funerarias y salas de velación | 375 | 201 | 54% | 375 | | 100% | 375 | 981 | 100% | 375 | | | 100 |
| | Formulacion y ejecucion del Plan Integral de Residuos | 1 | | | 0 | | | 0 | 0 | NA | 0 | | | |
| | Visitas de vigilancia y control a 120 IPS públicas, privadas y 120 sujetos con actividades forenses generadoras de residuos sólidos como centros de salud, laboratorios clinicos, consultorios médicos y odontológicos | 60 | | 100% | 60 | | 100% | 60 | | 100% | 60 | | | 100 |

SALUD SEXUAL Y REPRODUCTIVA

| Meta del Producto Anual | Descripción de Estrategia o Actividad del Proyecto | Indicador Del producto del proyecto | | | | | | | | | | | | CUMPLIMIENTO FINAL |
|---|---|---|---|---|---|---|---|---|---|---|---|---|---|---|
| | | Meta 1 trim | avance | Cumplimiento | Meta 2 trim | avance | Cumplimiento | Meta 3 trim | avance | Cumplimiento | Meta 4 trim | avance | Cumplimiento | |
| Fortalecimiento de la estrategia de Consultorios Rosados con énfasis en prevención de cáncer de mama y cérvix. | Acciones de asistencia técnica, seguimiento y capacitación, Realización de dos eventos masivos (uno semestral) de promoción de examen de mama, que permita la detección temprana y la disminución de las tasas de mortalidad . Acuerdo 029 de 2008. Día Mundial de prevención de Ca de mama: Octubre 19. | 1 | 0 | 0% | 1 | 0 | 0% | 1 | 1 | 100% | 1 | | | |
| Evaluación y seguimiento de la calidad e idoneidad de los servicios de atención de CPN, parto, nacimiento, puerperio, atención de abuso sexual e interrupción voluntaria del embarazo y la atención de estos eventos de acuerdo con guías y protocolos. | Acciones de evaluación y seguimiento a IPS en términos de calidad de prestación de servicios y adecuación a guias y protocolos anualmente. | 0 | 0 | NA | 6 | 6 | 100% | 6 | 6 | 100% | 0 | 0 | NA | 100% |
| Seguimiento a la implementación del plan de choque en morbi-mortalidad materna extrema. | Estudio y análisis de casos de morbilidad y mortalidad materna y seguimiento a planes de mejoramiento. | 0 | 1 | 100% | 6 | 6 | 100% | 6 | 6 | 100% | 0 | 0 | NA | 100% |
| Evaluación y seguimiento de la calidad e idoneidad de los servicios de detección, diagnóstico y tratamiento de cáncer de cérvix y mama y la atención de estos eventos de acuerdo con guías y protocolos. | Acciones de evaluación y seguimiento a IPS en términos de calidad de prestación de servicios y adecuación a guias y protocolos anualmente. | 1 | 0 | 0% | 1 seguimiento | | | 1 seguimiento | | | 1 seguimiento | | | 100% |

| Meta del Producto Anual | Descripción de Estrategia o Actividad del Proyecto | Indicador Del producto del proyecto | | | | | | | | | | | | CUMPLIMIENTO FINAL |
|---|---|---|---|---|---|---|---|---|---|---|---|---|---|---|
| | | Meta 1 trim | avance | Cumplimiento | Meta 2 trim | avance | Cumplimiento | Meta 3 trim | avance | Cumplimiento | Meta 4 trim | avance | Cumplimiento | |
| Fortalacimiento del **mecanismo coordina dor municipal en salud sexual y reproductiva** (creado mediante Acuerdo 038 /2008) y seguimiento del plan de salud sexual y reproductiva. | Reuniones del mecanismo coordinador y seguimiento del plan de salud sexual y reproductiva. | 0 | 2 | 100% | 0 | | 100% | 1 | 4 | 100% | 1 | 1 | 100% | 100% |
| Implementación de estrategias de **promoción de Derechos sexuales y Redes Constructoras de Paz.** | Implementación de estrategias de promoción de Derechos sexuales y Redes Constructoras de Paz en tres nuevas comunas y seguimiento en las comunas donde ya se implemento. | 1 | 2 | 100% | 1 | 1 | 100% | 1 | 1 | 100% | 1 | 1 | 100% | |
| Acompañamiento en la implementación del Programa de **formación para la sexualidad y construcción de ciudadanía** en instituciones educativas del municipio. | Acompañamiento a 10 instituciones educativas públicas, en el Programa de Formación para la sexualidad y construcción de Ciudadanía. ( PESC) Articulación con la Secretaria de Eduxación. Su principal apuesta: los Derechos Sexuales y Reproductivos, la valoración de las diferencias y el reconocimiento de los seres humanos como sujetos dignos, liberes e iguales, sin importar condiciones de género, orientación sexual, religión, raza o etnia. | 5 | 5 | 100% | 5 | 5 | 100% | seguimiento | seguimiento | 100% | seguimiento | seguimiento | 100% | |
| Desarrollo de estrategias de comunicación dirigidas a población general y poblaciones vulnerables (LGTBI- , jóvenes, victimas, Centros carcelarios, centros de prostitución) con mensajes de prevención y ofrecimiento de asesoría y prueba voluntaria. | Acciones de comunicación y educación y asesorìa para prueba voluntaria VIH-SIDA. | 0 | | NA | 0 | | NA | 1 | | | 1 | | 100% | 100% |

| Meta del Producto Anual | Descripción de Estrategia o Actividad del Proyecto | Indicador Del producto del proyecto | | | | | | | | | | | | CUMPLIMIENTO FINAL |
|---|---|---|---|---|---|---|---|---|---|---|---|---|---|---|
| | | Meta 1 trim | avance | Cumplimiento | Meta 2 trim | avance | Cumplimiento | Meta 3 trim | avance | Cumplimiento | Meta 4 trim | avance | Cumplimiento | |
| Evaluación y seguimiento de la calidad de la atención integral a pacientes con VIH/SIDA incluyendo acceso y cobertura de terapia antiretroviral. | Visitas de evaluación y seguimiento. Auditoría concurrente para evaluar la adherencia a la guía de manejo. | 10 | 4 | 40% | 20 | | | 20 | | | 20 | 0 | 0% | 100% |
| Fortalecer las competencias profesionales y tècnicas del personal de salud que maneja pacientes con VIH/SIDA. | Capacitaciones realizadas al personal de salud que maneja pacientes con VIH/SIDA. | 0 | | NA | 2 capacitaciones | | | 0 | | NA | 0 | | 0% | 100% |
| CUALIFICACION TECNICA CERTIFICADA A PROFESIONALES DE SALUD | En Derechos sexuales y reproductivos, en técnica de consejería en salud sexual y reproductiva efectiva para adolescentes. | 0 | | NA | 1 curso para red pública | | 0% | 1 curso para red privada | | | 0 | | 0% | |
| CUALIFICACION TECNICA CERTIFICADA A FARMACEUTICOS Y AUXILIARES DE ENFERMERIA | En derechos Sexuales y reproductivos, En técnica de consejería, adaptada para no profesionales, en temas de salud sexual y reproductiva efectiva para adolescentes. Actualización y certificación en orientación y uso efectivo de los métodos modernos de Planificación Familiar, competencias y referencia a SGSSS | 0 | | NA | Un curso para COPIDROGUISTAS | | 0% | Uno para cadenas | | | 0 | | 0% | |

| Meta del Producto Anual | Descripción de Estrategia o Actividad del Proyecto | Indicador Del producto del proyecto | | | | | | | | | | | | CUMPLIMIENTO FINAL |
|---|---|---|---|---|---|---|---|---|---|---|---|---|---|---|
| | | Meta 1 trim | avance | Cumplimiento | Meta 2 trim | avance | Cumplimiento | Meta 3 trim | avance | Cumplimiento | Meta 4 trim | avance | Cumplimiento | |
| CUALIFICACION TECNICA CERTIFICADA DE DOCENTES | Revisión de temas relacionados con comportamiento y manejo integral de los adolescentes en lo relacionado con Salud Sexual y reproductiva y sensibilización e implementación práctica de habilidades para la vida. Actualización general y desmitificación de anticoncepción | 0 | | NA | 1 | | 0% | 1 | | | 0 | | 0% | 80% |
| CUALIFICACION TECNICA CERTIFICADA DE JOVENES LIDERES | En Derechos Sexuales y Reproductivos. En habilidades para la vida. Sexualidad responsable. Lideres juveniles como grupos de acompañamiento de pares. Asistencia técnica par la creación de redes de remisión a los servicios de Amigables para jóvenes desde lideres juveniles | 0 | | NA | 1 | | 0% | 0 | | | 0 | | 0% | |
| ASISTENCIA TECNICA PARA PADRES, MADRES Y CUIDADORES | En Derechos Sexuales y Reproductivos, Comunicación asertiva con los hijos, Acompañamiento a la sexualidad de lo s hijos, Acompañamiento en escuelas de padres. | 0 | | NA | 1 | | 0% | 1 | | | 0 | | 0% | |
| Implementación de estrategia de servicios amigables para adolescentes y jóvenes, de forma extramural. | Implementación de la estrategia en 10 instituciones educativas públicas ubicadas en las comunas 1,2,3,4,5,10,14 del Municipio de Bucaramanga. El énfasis del modelo está en la intervención de problemas que afectan a adolescentes y jóvenes, tales como el aumento de la fecundidad, la morbilidad materna evitable y mortalidad materna, las ITS/VIH, y la violencia doméstica | 0 | | NA | 5 | | 0% | 5 | | | 0 | | 0% | 100% |
| Realizar un estudio de prevalencia de uso de metodos anticonceptivos modernos en mujeres entre los 15 y 19 años unidas y no unidas sexualmente activas | Aplicación de instrumento en las usuarias de la ESE ISABU | | | | | | | | | 0% | | | 0% | 100% |

| Meta del Producto Anual | Descripción de Estrategia o Actividad del Proyecto | Indicador Del producto del proyecto | | | | | | | | | | | | CUMPLIMIENTO FINAL |
|---|---|---|---|---|---|---|---|---|---|---|---|---|---|---|
| | | Meta 1 trim | avance | Cumplimiento | Meta 2 trim | avance | Cumplimiento | Meta 3 trim | avance | Cumplimiento | Meta 4 trim | avance | Cumplimiento | |
| Estratégia educativa para la prevención de embarazos en adolescentes. | Dentro del marco del Plan Municipal de intervvención para la reducción de embarazo en adolescentes, articular acciones para desarrollar el componente de capacitación a padres de familia y/o cuidadores, así como de la formación de pares líderes. | contratación | | | Ejecución | | 100% | Ejecución | | | 0 | | 0% | 100% |

TRANSMISIBLES Y ZOONOSIS

| Meta del Producto Anual | Descripción de Estrategia o Actividad del Proyecto | Indicador Del producto del proyecto | | | | | | | | | | | | CUMPLIMIENTO FINAL |
|---|---|---|---|---|---|---|---|---|---|---|---|---|---|---|
| | | Meta 1 trim | avance | Cumplimiento | Meta 2 trim | avance | Cumplimiento | Meta 3 trim | avance | Cumplimiento | Meta 4 trim | avance | Cumplimiento | |
| Detectar el 70% de los casos nuevos reportados al SIVIGILA con baciloscopia positiva. | Visitas comunitarias, a instituciones y centros de alta vulnerabilidad para TBC para búsqueda activa de sintomáticos respiratorios en población general. | 1 | 1 | 100% | 4 | | 100% | 12 | 12 | 100% | 6 | 6 | 100% | 100% |
| | Visitas de seguimiento a pacientes ( 6 meses y 12 meses ) y busqueda activa 4 cuadras al rededor del caso indice. | 1 | 1 | 100% | 1 | | 100% | 1 | 1 | 100% | 1 | 1 | 100% | 100% |
| Procurar la curación del 85% de los casos nuevos de Tb pulmonar con Bk positivo. | Realizar gestión y coordinar la atención de pacientes con TBC y con investigación de sensibilidad y resistencia | 1 | 1 | 100% | 1 | | 100% | 1 | 1 | 100% | 1 | 1 | 100% | 100% |
| | Hacer seguimiento y auditoría a EPS e IPS para garantizar el cumplimiento de la estrategia Colombia Libre de Tb y los egresos de pacientes. | 1 | 1 | 100% | 1 | | 100% | 1 | 1 | 100% | 1 | 1 | 100% | 100% |
| | Realizar entrega de medicamentos a los pacientes | 1 | 1 | 100% | 1 | | 100% | 1 | 1 | 100% | 1 | 1 | 100% | 100% |
| Garantizar la intersectorialidad del programa con los actores relacionados en el manejo y tratamiento de pacientes con | Participar en mesas interprogramáticas y CERCET | 1 | 1 | 100% | 1 | | 100% | 1 | 1 | 100% | 1 | 1 | 100% | 100% |
| | Implementar mesas de trabajo técnico para fortalecer la estrategia Colombia Libre de Tb | 1 | 1 | 100% | 3 | | 100% | 3 | 3 | 100% | 2 | 2 | 100% | 100% |
| Realizar seguimiento de indicadores Top 20 y realizar los informes del programa. | Consolidación y análisis de información de base de datos. | Indicadores TOP 20, e informe trimestral. | | | Indicadores TOP 20, e informe trimestral. | | | Indicadores TOP 20, e informe trimestral. | Indicadores TOP 20, e informe trimestral. | 100% | Indicadores TOP 20, e informe trimestral. | Indicadores TOP 20, e informe trimest | 100% | 100% |
| Coordinar trabajo integral con el programa de VIH/SIDA, para prevenir y atender y estudiar la co-infección VIH/TUBERCULOSIS. | Reuniones conjuntas con programas para análisis de co-infección | 1 | 1 | 100% | 1 | | 100% | 1 | 1 | 100% | 1 | 1 | 100% | 100% |
| Mantener la prevalencia menos de 1 caso por cada 10.000 habitantes mediante la búsqueda activa de sintomaticos de piel. | visitas comunitarias, a instituciones y centros de alta vulnerabilidad para Hansen para búsqueda activa de sintomáticos de piel en población general | 1 | 1 | 100% | 1 | | 100% | 1 | | | 1 | 1 | 100% | 100% |

| Meta del Producto Anual | Descripción de Estrategia o Actividad del Proyecto | Indicador Del producto del proyecto | | | | | | | | | | | | CUMPLIMIENTO FINAL |
|---|---|---|---|---|---|---|---|---|---|---|---|---|---|---|
| | | Meta 1 trim | avance | Cumplimiento | Meta 2 trim | avance | Cumplimiento | Meta 3 trim | avance | Cumplimiento | Meta 4 trim | avance | Cumplimiento | |
| Disminuir la tasa de discapacidad grado 2 en pacientes diagnostico con hansen multibacilar. | Realizar supervisión permanente de pacientes y sus contactos, seguimiento a EPS e IPS, análisis de discapacidad de los casos y | 1 | 1 | 100% | 1 | | 100% | 1 | | | 1 | 1 | 100% | 100% |
| Realizar indicadores e informes corresponidentes para el programa Hansen. | elaboración de informes trimestrales de seguimiento de cohorte del programa de lepra | Informe trimestral | | | Informe trimestral | | | Informe trimestral | | | Informe trimestral | Informe trimest | 100% | 100% |
| MANTENER EN CERO LOS CASOS DE RABIA | Garantizar insumos para vacunación (jeringas y carnets) | compra | 0 | 0% | 0 | | 0% | 0 | 0 | NA | 0 | 1 | 100% | 100% |
| | Realizar 2 jornadas masivas de vacunación y hacer jornadas diarias de vacunación de caninos y felinos hasta logar coberturas de 90% | 0 | 0 | NA | 1 | | 100% | 1 | 1 | 100% | 0 | | 100% | 100% |
| | Seguimiento epidemiológico y la observación Medico Veterinaria al 100% de los caninos y felinos causantes de accidentes por mordedura en el municipio de Bucaramanga con el fin de descartar el virus en dichos animales | 100% | 100% | 100% | 100% | | 100% | 100% | 100% | 100% | 100% | 100% | 100% | 100% |

| Meta del Producto Anual | Descripción de Estrategia o Actividad del Proyecto | Indicador Del producto del proyecto | | | | | | | | | | | | CUMPLIMIENTO FINAL |
|---|---|---|---|---|---|---|---|---|---|---|---|---|---|---|
| | | Meta 1 trim | avance | Cumplimiento | Meta 2 trim | avance | Cumplimiento | Meta 3 trim | avance | Cumplimiento | Meta 4 trim | avance | Cumplimiento | |
| | Garantizar el manejo de residuos hospitalarios (agujas, guantes, órganos anatomopatológicos y cadáveres de animales) | Contrato | 0 | 0% | Recolección permanente de Residuos | | 0% | Recolección permanente de Residuos | 100% | 100% | Recolección permanente de Residuos | Recolección permanente de Residu | 100% | 100% |
| | Vigilancia activa en rabia | Enviar 30 muestras de vigilanci | 27 | 100% | Enviar 30 muestras de vigilanci | | 100% | Enviar 30 muestras de vigilanci | 73 | 100% | Enviar 30 muestras de vigilanci | 35 | 100% | 100% |
| | Realizar 3000 esterilizaciones de caninos y felinos machos y hembras en el municipio de Bucaramanga con el fin de realizar un método de control poblacional. | Planeaci | 635 | 100% | 1000 | | 100% | 1000 | 2080 | 100% | 1000 | 1089 | 100% | 100% |
| | Compra de insumos para esterilizaciones. | 0 | | NA | 1 | | 0% | 0 | 0 | NA | 0 | | 100% | 100% |
| | Compra de insumos necesarios para el Centro de Zoonosis | | | | 1 compra | | 0% | | | | | | | |
| | Compra de dos vehìculos para realizar actividades extramurales de bienestar animal . | 0 | | NA | 0 | | 0% | 1 | 0 | 0% | 0 | | | |
| Disminución por debajo de 9 % el índice aédico en viviendas. | Realizar 2 levantamientos de Índices de inmaduros de Aedes aegypti en 8600 visitas domiciliarias de las 17 | 0 | 0 | NA<br>NA | 1 levanta | | 100% | 1 levanta | | | 0 | | | |
| Indice aedico institucional para adultos y criaderos en las IPS que históricamente aportan el | Realizar visitas a las IPS para levantamiento de indice aedico. | 25% | 25% | 100% | 25% | | 100% | 25% | | | 25% | | | |
| | Gestionar con los gerentes de las IPS el control del índice | | | | Capacit | | | Capacit | | | Capacit | | | |

| Meta del Producto Anual | Descripción de Estrategia o Actividad del Proyecto | Indicador Del producto del proyecto | | | | | | | | | | | | CUMPLIMIENTO FINAL |
|---|---|---|---|---|---|---|---|---|---|---|---|---|---|---|
| | | Meta 1 trim | avance | Cumplimiento | Meta 2 trim | avance | Cumplimiento | Meta 3 trim | avance | Cumplimiento | Meta 4 trim | avance | Cumplimiento | |
| 75% de la carga de dengue en el municipio | Gestionar con los gerentes de las IPS el control del índice aédico. | 0 | 32 | NA | ación perman | | 100% | ación perman | | | ación perman | | | |
| Disminución por debajo de 9 % el índice aédico en Instituciones educativas públicas y privadas | Realizar dos levantamientos de Índices de inmaduros de Aedes aeypti en 60 establecimientos educativos públicos | 0 | 0 | NA | 30 | | 100% | 0 | | | 30 | | | |
| | Gestionar con los rectores de colegios el control del índice aédico. | | 100% | 100% | Capacitación | | 100% | Capacitación | | | Capacitación | | | |
| Realizar seguimiento a la adherencia de guías y | Visita de seguimiento mensuales a IPS. | 0 | 32 | NA | 0 | | NA | 3 | | | 3 | | | |
| | COMPRA DE RATICIDA | | | | | | | | | | | | | |
| Determinación taxonómica de especies | Realizar análisis taxonómico de especies obtenidas en levantamientos entomológicos y realizar informes de situación vectorial por el laboratorio de entomología | 0 | 100% | NA | 0 | | NA | 3 muestras analizad | | | 3 muestras analizad | | | |

**SECRETARÍA DE SALUD Y AMBIENTE**

**INFORME DE AVANCE PLAN DE DESARROLLO 2012-2015**

| SUBPROGRAMA | META DE PRODUCTO | INDICADOR DE PRODUCTO | | | | | | LOGRO POR VIGENCIA | | | PORCENTAJE CUMPLIMIENTO | | | CUMPLIMIENTO ACUMULADO 2012-2014 | | | PENDIENTE PARA META DEL CUATRIENIO |
|---|---|---|---|---|---|---|---|---|---|---|---|---|---|---|---|---|---|
| | | NOMBRE INDICADOR | LÍNEA BASE | ESPERADO CUATRIENIO | 2012 | 2013 | 2014 | 2012 | 2013 | 2014 | 2.012 | 2.013 | 2.014 | META ACUMULADA | AVANCE | % CUMPLIMIENTO | |
| ATENCIÓN A POBLACIÓN EN SITUACIÓN O CONDICIÓN DE DISCAPACIDAD | Caracterizar 15.000 personas en situación de discapacidad según protocolo DANE. | Número de personas en situación de discapacidad caracterizados según protocolo DANE. | 4.000 | 15.000 | 2.000 | 6.000 | 5000 | 3231 | 3529 | 5000 | 62% | 170% | 100% | 13.000 | 11.760 | 90% | 3.240 |
| | Mantener 1 Plan Municipal para la discapacidad acorde a la política pública de la discapacidad. | Número de planes municipales para la discapacidad acorde a la política pública mantenidos. | 1 | 1 | 1 | 1 | 1 | 1 | 1 | 1 | 100% | 100% | 100% | 3 | 3 | 100% | - |
| | Diseñar e implementar 1 ruta de atención a población en condición y/o situación de discapacidad. | Número de rutas de atención a población en condición y/o situación de discapacidad diseñadas e implementadas. | 0 | 1 | 0 | 1 | 0 | 0 | 1 | 0 | | 100% | | 1 | 1 | 100% | - |
| PREVENCIÓN, ATENCIÓN Y ASISTENCIA INTEGRAL A VÍCTIMAS DEL CONFLICTO INTERNO ARMADO | Implementar y mantener un programa de promoción, prevención y vigilancia en salud para población víctima del conflicto interno armado. | Número de programas de promoción, prevención y vigilancia en salud en salud para población víctima. | 0 | 1 | 1 | 1 | 1 | 1 | 1 | 1 | 100% | 100% | 100% | 3 | 3 | 100% | - |
| | Mantener la cobertura universal en salud al 100% de la población víctima del conflicto armado. | Cobertura en salud de la población víctima del conflicto armado. | 100% | 100% | 100% | 100% | 100% | 100% | 100% | 100% | 100% | 100% | 100% | 100% | 100% | 100% | - |
| ASEGURAMIENTO UNIVERSAL DE LA POBLACIÓN BUMANGUESA | Mantener la cobertura universal en 100% de la población bumanguesa. | Porcentaje de cobertura universal de la población bumanguesa. | 100% | 100% | 100% | 100% | 100% | 100% | 100% | 100% | 100% | 100% | 100% | 100% | 100% | 100% | - |
| | Implementar y mantener un modelo de auditoría a las empresas promotoras de servicios de salud. | Número de modelos de auditoría implementados y mantenidos a las empresas promotoras de servicios de salud. | 0 | 1 | 1 | 1 | 1 | 1 | 1 | 1 | 100% | 100% | 100% | 3 | 3 | 100% | - |
| FORTALECIMIENTO DE LA SALUD PÚBLICA - ATENCIÓN PRIMARIA EN SALUD (APS) | Mantener la asesoría al 100% de las IPS y EPS en la implementación de estrategias tales como: PAI, IAMI, AIEPI. | Porcentaje de las IPS y EPS con asesoría en la implementación de estrategias tales como: PAI, IAMI, AIEPI. | 100% | 100% | 100% | 100% | 100% | 90% | 100% | 80% | 90% | 100% | 80% | 100% | 100% | 100% | - |
| | Mantener la cobertura de vacunación superior al 97% en todos los biológicos del Programa Ampliado de Inmunizaciones - PAI. | Porcentaje de biológicos del Programa Ampliado de Inmunizaciones - PAI con cobertura de vacunación. | 97% | 97% | 97% | 97% | 97% | 100% | 100% | 97% | 103% | 103% | 100% | 97% | 97% | 100% | - |
| | Implementar y mantener 1 plan de choque de la mortalidad materna y perinatal. | Número de planes de choque de la mortalidad materna y perinatal implementadas y mantenidas. | 0 | 1 | 1 | 1 | 1 | 1 | 1 | 1 | 100% | 100% | 100% | 3 | 3 | 100% | - |
| | Realizar 1.000 pruebas de tamizaje para detección de VIH/SIDA en población de alto riesgo. | Número de pruebas de tamizaje realizadas para la detención de VIH/SIDA en población de alto riesgo. | 300 | 1.000 | 200 | 300 | 300 | 200 | 60 | 200 | 100% | 20% | 67% | 800 | 460 | 58% | 540 |
| | Diseñar e implementar 1 estrategia de información, educación y comunicación - IEC para la promoción de sexualidad sana y prevención de embarazos en adolescentes. | Número de estrategias de información, educación y comunicación - IEC diseñadas e implementadas para la promoción de sexualidad sana y prevención de embarazos en adolescentes. | 0 | 1 | 1 | 1 | 1 | 1 | 1 | 1 | 100% | 100% | 100% | 3 | 3 | 100% | - |
| | Realizar 2 estudios de prevalencia de uso de métodos anticonceptivos modernos en mujeres entre los 15 y 19 años unidas y no unidas, sexualmente activas. | Número de estudios de prevalencia de uso de métodos anticonceptivos realizados en mujeres entre 15 y 19 años unidas y no unidas, sexualmente activas. | 0 | 2 | 0 | 1 | 0 | 0 | 1 | 1 | | 100% | 100% | 1 | 2 | 200% | - |
| | Mantener las 3 estrategias de información, educación y comunicación en salud bucal. | Número de estrategias de información, educación y comunicación en salud bucal mantenidas. | 3 | 3 | 3 | 3 | 3 | 3 | 3 | 3 | 100% | 100% | 100% | 9 | 9 | 100% | - |
| | Implementar y mantener 1 plan territorial de la política nacional de salud mental y de reducción del consumo de sustancias psicoactivas. | Número de planes territoriales de la política pública nacional de salud mental y de reducción del consumo de sustancias psicoactivas implementadas y mantenidas. | 0 | 1 | 1 | 1 | 1 | 1 | 0 | 0 | 100% | 0% | 0% | 3 | 1 | 33% | - |
| | Monitorear el 100% de los casos de tuberculosis que se presenten en el municipio. | Porcentaje de casos de tuberculosis que se presentan en el municipio monitoreados. | 100% | 100% | 100% | 100% | 100% | 100% | 100% | 100% | 100% | 100% | 100% | 100% | 100% | 100% | - |

| SUBPROGRAMA | META DE PRODUCTO | INDICADOR DE PRODUCTO | | | | | | LOGRO POR VIGENCIA | | | PORCENTAJE CUMPLIMIENTO | | | CUMPLIMIENTO ACUMULADO 2012-2014 | | | PENDIENTE PARA META DEL CUATRIENIO |
|---|---|---|---|---|---|---|---|---|---|---|---|---|---|---|---|---|---|
| | | NOMBRE INDICADOR | LÍNEA BASE | ESPERADO CUATRIENIO | 2012 | 2013 | 2014 | 2012 | 2013 | 2014 | 2.012 | 2.013 | 2.014 | META ACUMULADA | AVANCE | % CUMPLIMIENTO | |
| | Monitorear el 100% de los casos de accidentes por mordeduras (caninos y felinos) que se presenten en el municipio. | Porcentaje de casos de accidentes por mordeduras (caninos y felinos) que se presentan en el municipio monitoreados. | 100% | 100% | 100% | 100% | 100% | 100% | 100% | 100% | 100% | 100% | 100% | 100% | 100% | 100% | - |
| | Realizar 4 campañas masivas para la vacunación de caninos y felinos en el municipio. | Número de campañas masivas realizadas para la vacunación de caninos y felinos en el municipio. | 1 | 4 | 1 | 1 | 1 | 1 | 1 | 4 | 100% | 100% | 400% | 100% | 100% | 100% | - |
| | Mantener el seguimiento al 100% de los casos de notificación obligatoria de interés en salud pública. | Porcentaje de casos de notificación obligatoria con seguimiento realizados. | 100% | 100% | 100% | 100% | 100% | 100% | 100% | 100% | 100% | 100% | 100% | 100% | 100% | 100% | - |
| | Mantener la implementación de 1 Plan de Seguridad alimentaria y Nutricional. | Número de planes de seguridad alimentaria y nutricional mantenidos. | 1 | 1 | 1 | 1 | 1 | 1 | 1 | 1 | 100% | 100% | 100% | 3 | 3 | 100% | - |
| | Mantener la Estrategia CARMEN en 160 grupos. | Número de grupos mantenidos con la estrategia CARMEN. | 160 | 160 | 160 | 160 | 160 | 180 | 160 | 160 | 113% | 100% | 100% | 480 | 500 | 100% | - |
| | Mantener 1 estrategia educomunicativa para la reducción del consumo de tabaco y alcohol en jóvenes escolarizados y no escolarizados. | Número de estrategias educomunicativas mantenidas para la reducción del consumo de tabaco y alcohol en jóvenes escolarizados y no escolarizados. | 1 | 1 | 1 | 1 | 1 | 1 | 1 | 1 | 100% | 100% | 100% | 3 | 3 | 100% | - |
| | Implementar y mantener la Defensoría del Usuario del SGSSS. | Número de defensorías del usuario del SGSSS implementadas y mantenidas. | 1 | 1 | 1 | 1 | 1 | 1 | 1 | 1 | 100% | 100% | 100% | 3 | 3 | 100% | - |
| | Mantener la recepción y trámite del 100% de quejas y/o peticiones de los usuarios del Sistema General de Seguridad Social en Salud (SGSSS). | Porcentaje de quejas y/o peticiones de los usuarios del Sistema General de Seguridad Social en Salud (SGSSS) con recepción y trámite. | 100% | 100% | 100% | 100% | 100% | 100% | 100% | 100% | 100% | 100% | 100% | 100% | 100% | 100% | - |
| | Sistematizar y mantener actualizado los 3 programas de salud. | Número de programas de salud sistematizados y mantenidos actualizados. | 0 | 3 | 3 | 3 | 3 | 3 | 3 | 3 | 100% | 100% | 100% | 9 | 9 | 100% | - |
| SANEAMIENTO Y ENTORNO SALUDABLE | Realizar 37.000 visitas de inspección, vigilancia y control a los establecimientos sujetos de vigilancia en saneamiento por parte de la Secretaría de Salud. | Número de visitas de inspección, vigilancia y control a los establecimientos sujetos de vigilancia en saneamiento realizadas por parte de la Secretaría de Salud. | 16.428 | 37.000 | 9.250 | 9.250 | 9250 | 21393 | 40331 | 24094 | 231% | 436% | 260% | 27.750 | 85.818 | 100% | - |
| | Realizar 6.016 análisis de la calidad del agua para el consumo humano y uso recreativo. | Número de análisis de muestras de agua realizadas. | 8.900 | 6.016 | 1.000 | 2.016 | 2000 | 5109 | 4929 | 6225 | 511% | 244% | 311% | 5.016 | 16.263 | 100% | |
| | Realizar 1.600 análisis microbiológicos de la calidad de los alimentos en establecimientos gastronómicos y ventas ambulantes incluyendo establecimientos educativos. | Número de análisis microbiológicos de la calidad de los alimentos realizados en establecimientos gastronómicos y ventas ambulantes incluyendo establecimientos educativos. | 16 | 1.600 | 200 | 600 | 500 | 247 | 496 | 851 | 124% | 83% | 170% | 1.300 | 1.594 | 100% | - |
| | Mantener 1 Estrategia de Gestión Integral para la prevención y control del dengue. | Número de estrategias de gestión integral para la prevención y control de dengue mantenidas. | 1 | 1 | 1 | 1 | 1 | 1 | 1 | 1 | 100% | 100% | 100% | 3 | 3 | 100% | - |
| | Construir y dotar 1 centro de zoonosis municipal. | Porcentaje de avance en la reubicación del centro de zoonosis municipal. | 0% | 100% | 0% | 33% | 33% | 0% | 15% | 0% | | 45% | 0% | 66% | 15% | 23% | 1 |
| | Mantener la aplicación de raticidas en 7 plazas de mercado y 3 asentamientos humanos del municipio. | Número de plazas de mercado y asentamientos humanos del municipio con la aplicación mantenida de raticidas. | 0 | 10 | 10 | 10 | 10 | 11 | 5 | 1 | 110% | 50% | 10% | 30 | 17 | 57% | - |
| | Desarrollar y mantener las estrategias educativas y preventivas orientadas al control de la contaminación visual, auditiva, de calidad del aire, así como las relacionadas con el maltrato animal y comparendo ambiental. | Número de estrategias educativas y preventivas desarrolladas y mantenidas orientadas al control de la contaminación visual, auditiva, de calidad del aire, así como las relacionadas con el maltrato animal y comparendo ambiental. | 1 | 1 | 1 | 1 | 1 | 1 | 1 | 1 | 100% | 100% | 100% | 3 | 3 | 100% | - |
| | Realizar 9.000 esterilizaciones de caninos y felinos en el municipio. | Número de esterilizaciones de caninos y felinos realizados en el municipio. | 0 | 9.000 | 700 | 3.150 | 3.150 | 186 | 929 | 3169 | 27% | 29% | 101% | 7.000 | 4.284 | 61% | 4.716 |
| | Apoyar 5 instituciones de salud mediante la estrategia "hospital verde". | Número de instituciones de salud apoyadas mediante la estrategia "hospital verde". | 0 | 5 | 0 | 2 | 2 | 0 | 2 | 0 | | 100% | 0% | 4 | 2 | 50% | 3 |
| | Renovar el 100% del parque automotor para acciones de inspección, vigilancia y control sanitario. | Porcentaje de avance en la renovación del parque automotor para las acciones de inspección, vigilancia y control sanitario. | 0% | 100% | 0% | 60% | 40% | 0% | 100% | 100% | | 167% | 250% | 100% | 100% | 100% | - |

| SUBPROGRAMA | META DE PRODUCTO | INDICADOR DE PRODUCTO | | | | | | LOGRO POR VIGENCIA | | | PORCENTAJE CUMPLIMIENTO | | | CUMPLIMIENTO ACUMULADO 2012-2014 | | | PENDIENTE PARA META DEL CUATRIENIO |
|---|---|---|---|---|---|---|---|---|---|---|---|---|---|---|---|---|---|
| | | NOMBRE INDICADOR | LÍNEA BASE | ESPERADO CUATRIENIO | 2012 | 2013 | 2014 | 2012 | 2013 | 2014 | 2.012 | 2.013 | 2.014 | META ACUMULADA | AVANCE | % CUMPLIMIENTO | |
| SEGURIDAD LABORAL | Mantener el plan local de seguridad laboral para el mejoramiento de la seguridad en el trabajo y reducción de la enfermedad profesional. | Número de planes locales de seguridad laboral mantenidos para el mejoramiento de la seguridad en el trabajo y reduccuón de la enfermedad profesional. | 1 | 1 | 1 | 1 | 1 | 1 | 1 | 1 | 100% | 100% | 100% | 3 | 3 | 100% | - |
| CONOCIMIENTO, PREVENCIÓN Y REDUCCIÓN DEL RIESGO | Formular, ejecutar y evaluar 1 plan municipal de reducción del impacto de emergencias y desastres en salud. | Número de planes municipales de reducción del impacto de emergencias y desastres en salud formulados, ejecutados y evaluados. | 0 | 1 | 1 | 1 | 1 | 0 | 0 | 0 | 0% | 0% | 0% | 3 | - | 0% | 1 |
| REDUCCIÓN DE EMISIONES GASES EEFECTO INVERNADERO - GEI EN LA CIUDAD | Diseñar e implementar 1 estrategia que permita identificar las fuentes contaminantes de GEI en el municipio y efectuar el cálculo respectivo para la reducción de la huella de carbono. | Número de estrategias diseñadas e implementadas que permita identificar las fuentes contaminantes de GEI en el municipio y efectuar el cálculo respectivo para la reducción de la huella de carbono. | 0 | 1 | 1 | 1 | 1 | 0 | 1 | 1 | 0% | 100% | 100% | 3 | 2 | 67% | - |
| | Desarrollar 3 estrategias educativas y pedagógicas con participación de la ciudadanía e instituciones públicas y privadas (día sin carro, ciclorutas, celebración días verde, etc) con la participación del CIDEA. | Número de estrategias educativas y pedagógicas desarrolladas con participación de la ciudadanía e instituciones públicas y privadas (día sin carro, ciclorutas, celebración días verde, etc) con la participación del CIDEA. | 1 | 3 | 1 | 1 | 1 | 1 | 1 | 1 | 100% | 100% | 100% | 3 | 3 | 100% | - |
| | Desarrollar programas para reforestar 300 hectáreas como medida compensatoria. | Número de hectáreas reforestadas como medida compensatoria. | 100 | 300 | 40 | 90 | 90 | 0 | 28 | 28 | 0% | 31% | 31% | 220 | 56 | 25% | 244 |
| | Evaluar y poner en marcha 2 programas de eficiencia energética. | Número de programas de eficiencia energética evaluados y puestos en marcha. | 0 | 2 | 0 | 1 | 0 | 0 | 1 | 1 | | 100% | 100% | 1 | 2 | 100% | - |
| IMPLEMENTACIÓN DEL SISTEMA DE GESTIÓN AMBIENTAL MUNICIPAL | Mantener implementado el SIGAM en el municipio de Bucaramanga. | Número de SIGAMs mantenidos en el municipio. | 1 | 1 | 1 | 1 | 1 | 1 | 1 | 1 | 100% | 100% | 100% | 3 | 3 | 100% | - |
| | Desarrollar 40 jornadas de control de contaminación del aire por fuentes móviles y en asocio con Dirección de Tránsito y la Autoridad Ambiental. | Número de jornadas de control de contaminación del aire y desarrolladas por fuentes móviles en asocio con Dirección de Tránsito y la Autoridad Ambiental. | 0 | 40 | 10 | 10 | 10 | 10 | 24 | 10 | 100% | 240% | 100% | 30 | 44 | 100% | - |
| | Desarrollar 60 operativos de inspección y control de la contaminación por ruido. | Número de operativos de inspección y control de la contaminación por ruido desarrollados. | 0 | 60 | 15 | 15 | 15 | 15 | 25 | 15 | 100% | 167% | 100% | 45 | 55 | 100% | 5 |
| | Implementar 5.000 acciones de educación ambiental (ayueda, residuos sólidos, uso de energía, etc) para líderes, estudiantes, docentes, empresarios, promotores, etc articulandolas con el CIDEA. | Número de acciones de educación ambiental (ayueda, residuos sólidos, uso de energía, etc) implementadas para líderes, estudiantes, docentes, empresarios, promotores, etc articulandolas con el CIDEA. | 0 | 5.000 | 1.250 | 1.250 | 1250 | 7200 | 3451 | 4923 | 576% | 276% | 394% | 3.750 | 15.574 | 415% | - |
| | Realizar 6 acciones que conlleven a la implementación del edificio verde de la Alcaldía de Bucaramanga. | Número de acciones realizadas que conlleven a la implementación del edificio verde de la Alcaldía de Bucaramanga. | 0 | 6 | 1 | 2 | 2 | 4 | 2 | 2 | 400% | 100% | 100% | 5 | 8 | 100% | - |
| | Capacitar al 100% de los sancionados de las normas ambientales. | Porcentaje de sancionados de las normas ambientales capacitados. | 0% | 100% | 100% | 1 | 100% | 100% | 100% | 100% | 100% | 100% | 100% | 100% | 100% | 100% | - |
| ESPACIOS PÚBLICOS SOSTENIBLES | Diseñar y delimitar 3 senderos ecológicos (cerros orientales, circunvalar bosconia km 12 y escarpa occidental de la meseta de Bucaramanga). | Número de senderos ecológicos diseñados y delimitados (cerros orientales, circunvalar bosconia km 12 y escarpa occidental de la meseta de Bucaramanga). | 0 | 3 | 0 | 1 | 1 | 0 | 0 | 1 | 0% | 0% | 100% | 2 | 1 | 50% | 2 |
| | Señalizar 80 parques y zonas verdes del municicio. | Número de parques y zonas verdes del municicio señalizadas. | 10 | 80 | 3 | 25 | 25 | 0 | 0 | 16 | 0% | 0% | 64% | 53 | 16 | 30% | 64 |
| | Implementar 2 estrategias asociadas a la silvicultura urbana. | Número de estrategias asociadas a la silvicultura urbana implementadas. | 0 | 2 | 0 | 1 | 0 | 0 | 0 | 1 | | 0% | 100% | 1 | 1 | 100% | 1 |
| SEGURIDAD ALIMENTARIA Y EXTENSIÓN RURAL | Construir 10 invemaderos especializados. | Número de invemaderos especializados construidos. | 0 | 10 | 1 | 3 | 3 | 0 | 0 | 6 | 0% | 0% | 200% | 7 | 6 | 86% | 4 |
| | Implementar 17 huertas caseras en el sector urbano del municipio. | Número de huertas caseras implementadas en el sector urbano del municipio. | 19 | 17 | 2 | 5 | 5 | 0 | 0 | 12 | 0% | 0% | 240% | 12 | 12 | 100% | 5 |
| | Apoyar 3 colegios en prácticas sostenibles agropecuarias. | Número de prácticas sostenibles agropecuarias. | 0 | 3 | 0 | 1 | 1 | 0 | 0 | 2 | | 0% | 200% | 2 | 2 | 100% | 1 |

| SUBPROGRAMA | META DE PRODUCTO | INDICADOR DE PRODUCTO | | | | | | LOGRO POR VIGENCIA | | | PORCENTAJE CUMPLIMIENTO | | | CUMPLIMIENTO ACUMULADO 2012-2014 | | | PENDIENTE PARA META DEL CUATRIENIO |
|---|---|---|---|---|---|---|---|---|---|---|---|---|---|---|---|---|---|
| | | NOMBRE INDICADOR | LÍNEA BASE | ESPERADO CUATRIENIO | 2012 | 2013 | 2014 | 2012 | 2013 | 2014 | 2.012 | 2.013 | 2.014 | META ACUMULADA | AVANCE | % CUMPLIMIENTO | |
| CONSERVACIÓN DE MICROCUENCAS Y ÁREAS PROTEGIDAS | Promover el establecimiento de 200 hectáreas de reforestación productora protectora. | Número de hectáreas de reforestación productora protectora establecidas. | 0 | 200 | 30 | 57 | 57 | 0 | 0 | 15 | 0% | 0% | 26% | 144 | 15 | 10% | 185 |
| | Conservar y proteger 50 hectáreas de áreas de recarga de acuíferos y bosques de galería. | Número de hectáreas de áreas de recarga de acuíferos y bosques de galería conservadas y protegidas. | 30 | 50 | 10 | 13 | 13 | 0 | 0 | 10 | 0% | 0% | 77% | 36 | 10 | 28% | 40 |