

**INSTITUTO MUNICIPAL DE  
EMPLEO Y FOMENTO  
EMPRESARIAL DE  
BUCARAMANGA**

# **RENDICIÓN DE CUENTAS 2014**



**DRA. CLAUDIA JIMENA FONSECA BUENO  
DIRECTORA GENERAL**

---

*El IMEBU, en cumplimiento de su misión institucional y buscando desarrollar acciones de impacto social centra su gestión en el Plan de Desarrollo Municipal, que se encuentra articulado con el Plan Nacional de Desarrollo, de ahí que nuestro compromiso le apunta a la formalización laboral y empresarial, como respuesta al alto índice de informalidad existente en la ciudad.*

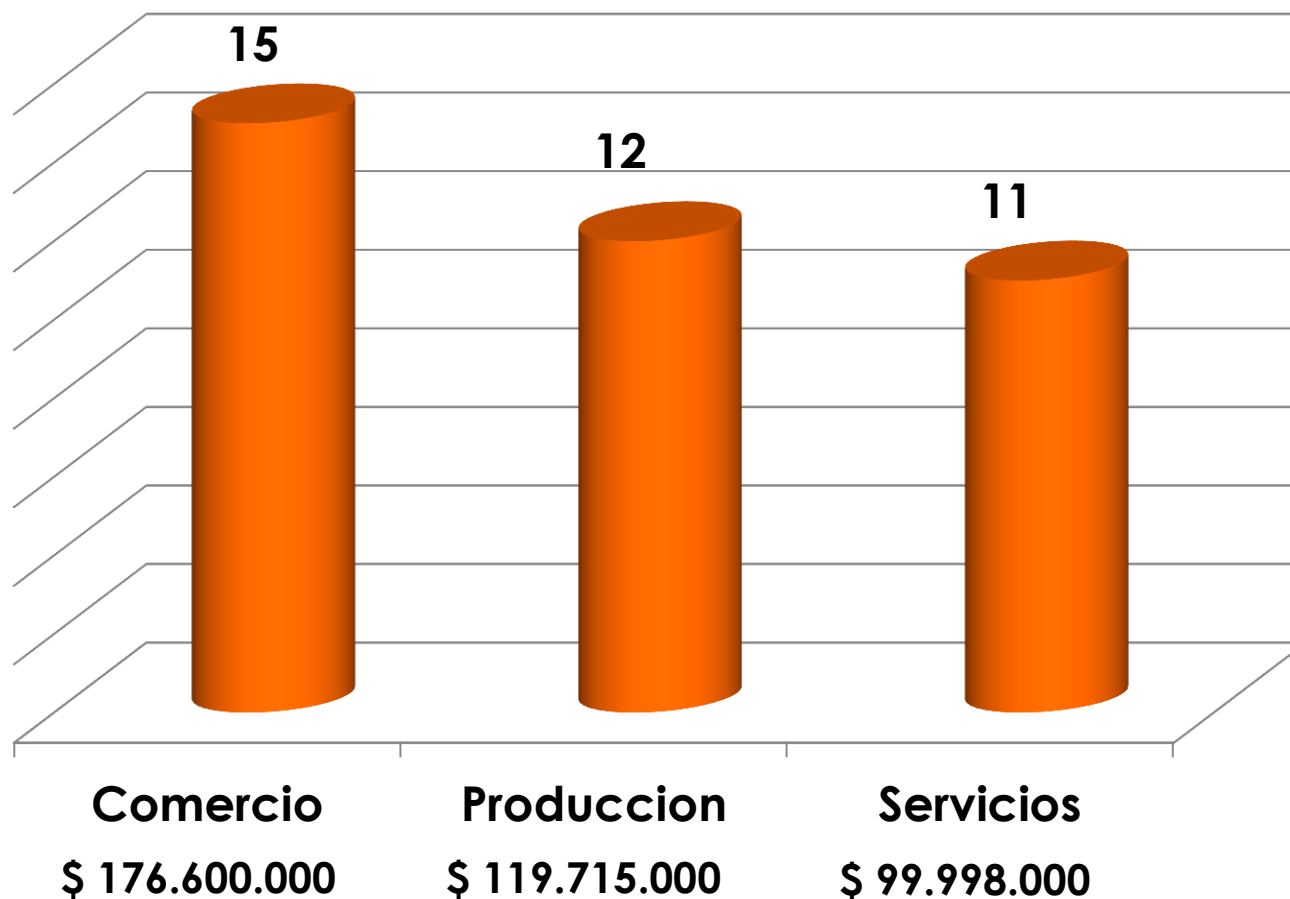
META CUATRENIO	INDICADORES		
	META 2014	OCTUBRE A DICIEMBRE 2014	
		LOGROS	EJECUTADO
Apoyar la creación de 155 nuevas unidades productivas innovadoras.	50	10	-
Apoyar la generación de 460 puestos de trabajo formal.	180	16	-
Otorgar 130 créditos a microempresas del sector productivo	32	43	-
Otorgar 6.500 microcréditos a microempresas financiadas en plena producción.	1.625	152	\$ 340.000.000
Apoyar 45 proyectos con recursos capital semilla	15	15	\$ 237.499.000
Diagnosticar, asesorar y fortalecer 2.000 empresas	750	228	\$ 1.680.000
Mantener el apoyo y fortalecimiento a los 4 Centros de Desarrollo Productivo y/o Tecnológicos.	4	1	\$ 50.447.000
Apoyar la participación de empresas en 30 escenarios de comercialización a nivel local e internacionalización	8	1	\$ 476.309.000
Formar 1.500 personas diversas áreas de trabajo para facilitar su inserción en el mercado laboral	400	365	\$ 257.510.000
Crear e Implementar 1 Observatorio social y económico	30%	0	\$ 31.840.000
Mantener y fortalecer el Observatorio del Empleo.	1	1	\$ 30.690.000
familias víctimas del conflicto armado interno apoyadas con proyectos productivos.	35	80	\$ 55.000.000
Mantener en funcionamiento el 100% de los programas del Instituto Municipal del Empleo	100%	100%	\$ 469.114.000
<b>TOTAL INVERSION (OCTUBRE A DICIEMBRE 2014)</b>			<b>\$ 1.950.089.000</b>



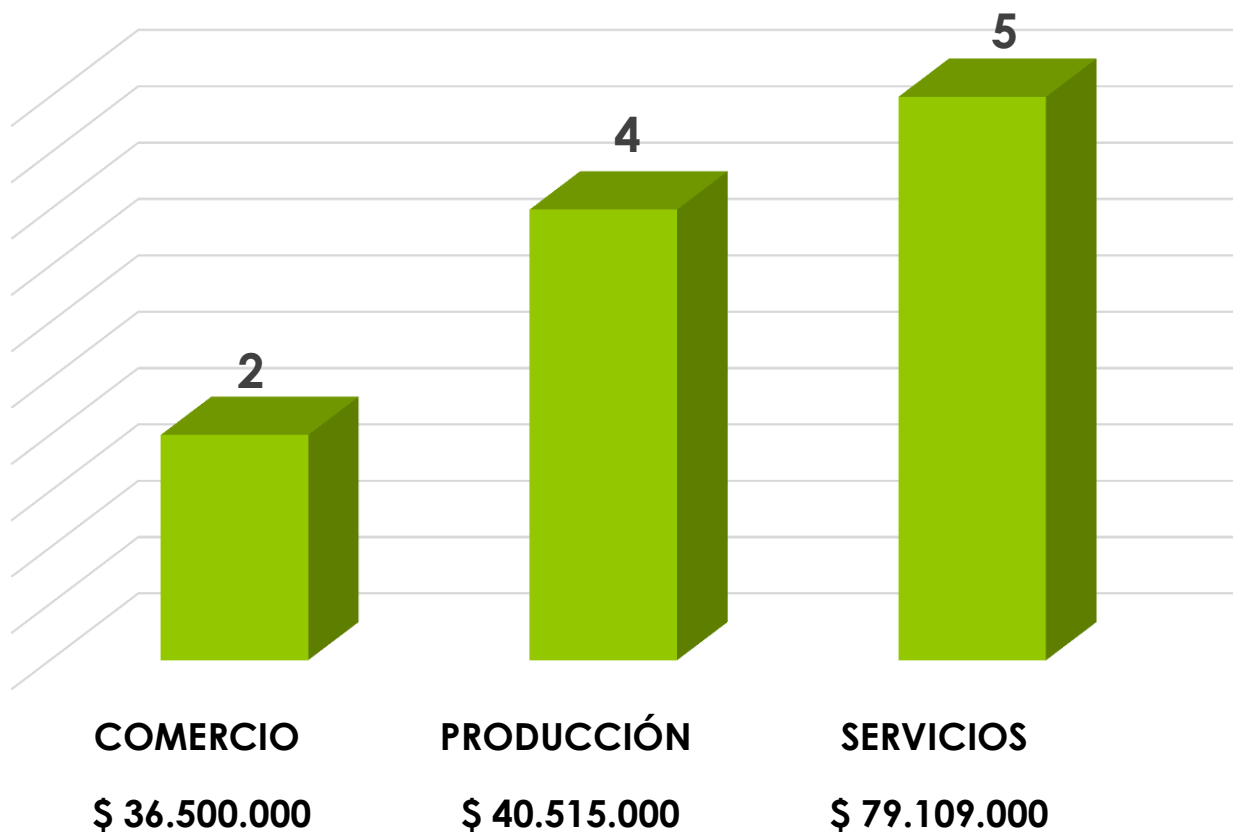
# EGE | ESTRATEGIA DE GESTIÓN DEL EMPRENDIMIENTO

## 2014

## NÚMERO DE NUEVAS UNIDADES PRODUCTIVAS INNOVADORAS APOYADAS: 38



# NÚMERO DE NUEVAS UNIDADES PRODUCTIVAS INNOVADORAS APOYADAS: 2014 38 11 (OCT-NOV-DIC)



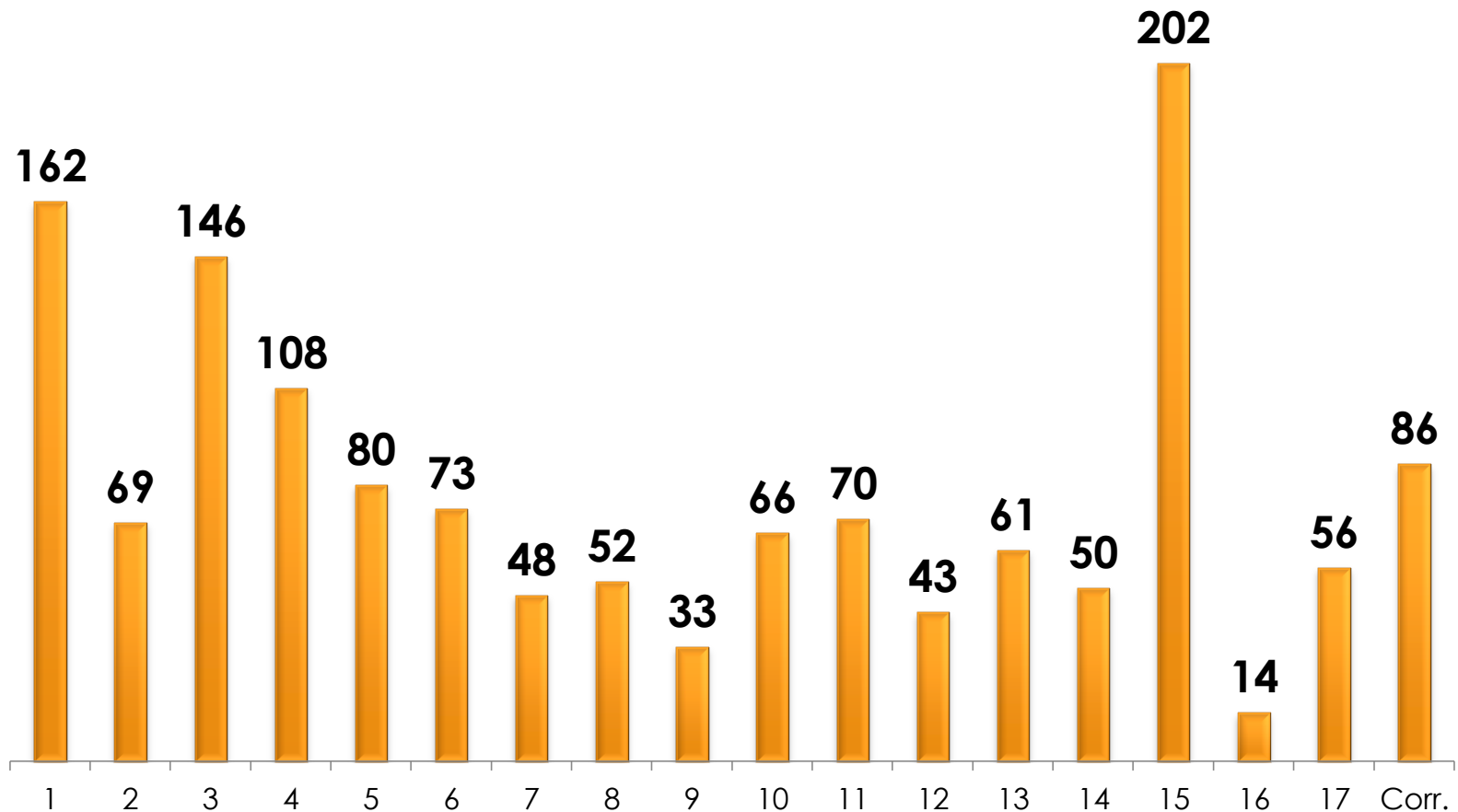


# FONCREDITO

FONDO DE CREDITO SOCIAL Y PRODUCTIVO

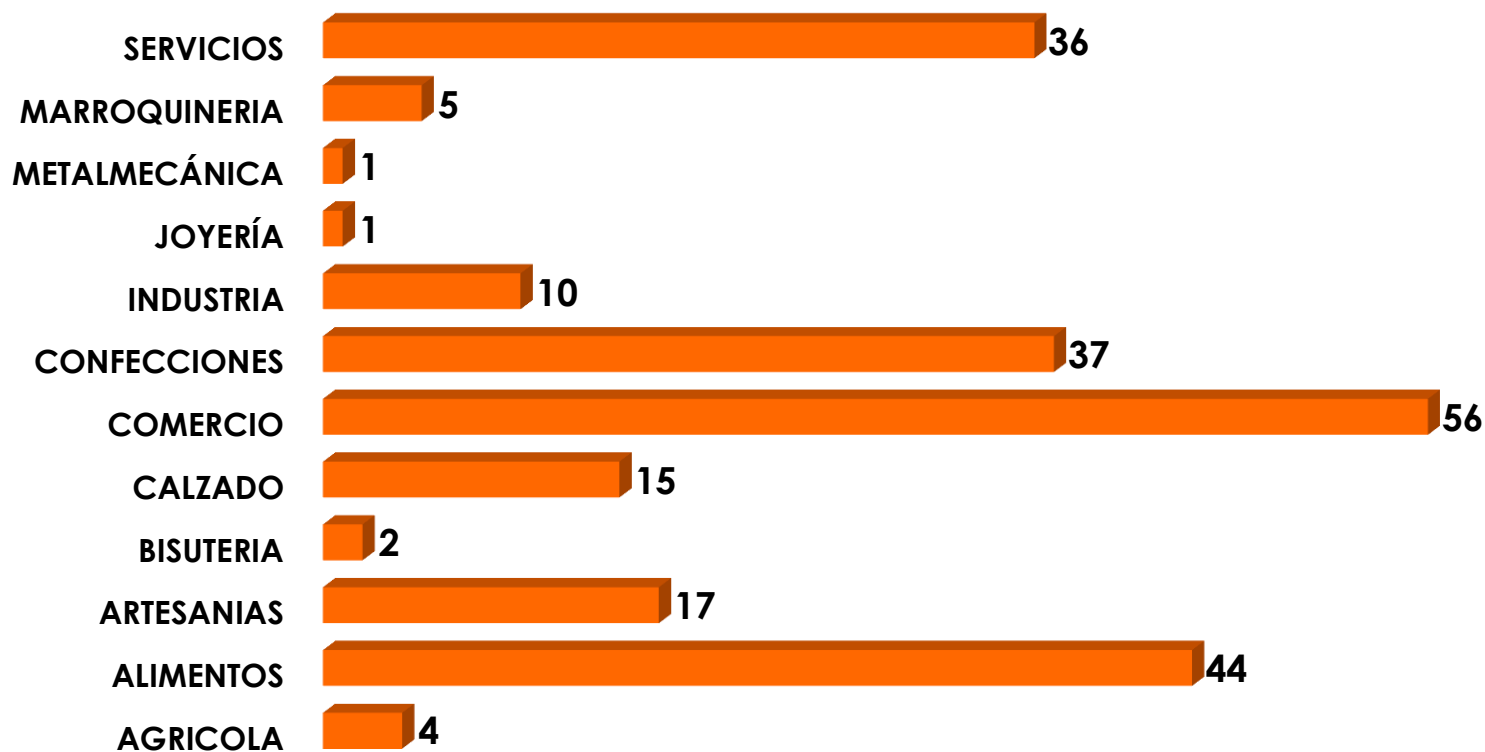
**2014**

## NÚMERO DE CRÉDITOS OTORGADOS POR COMUNAS: 1.419



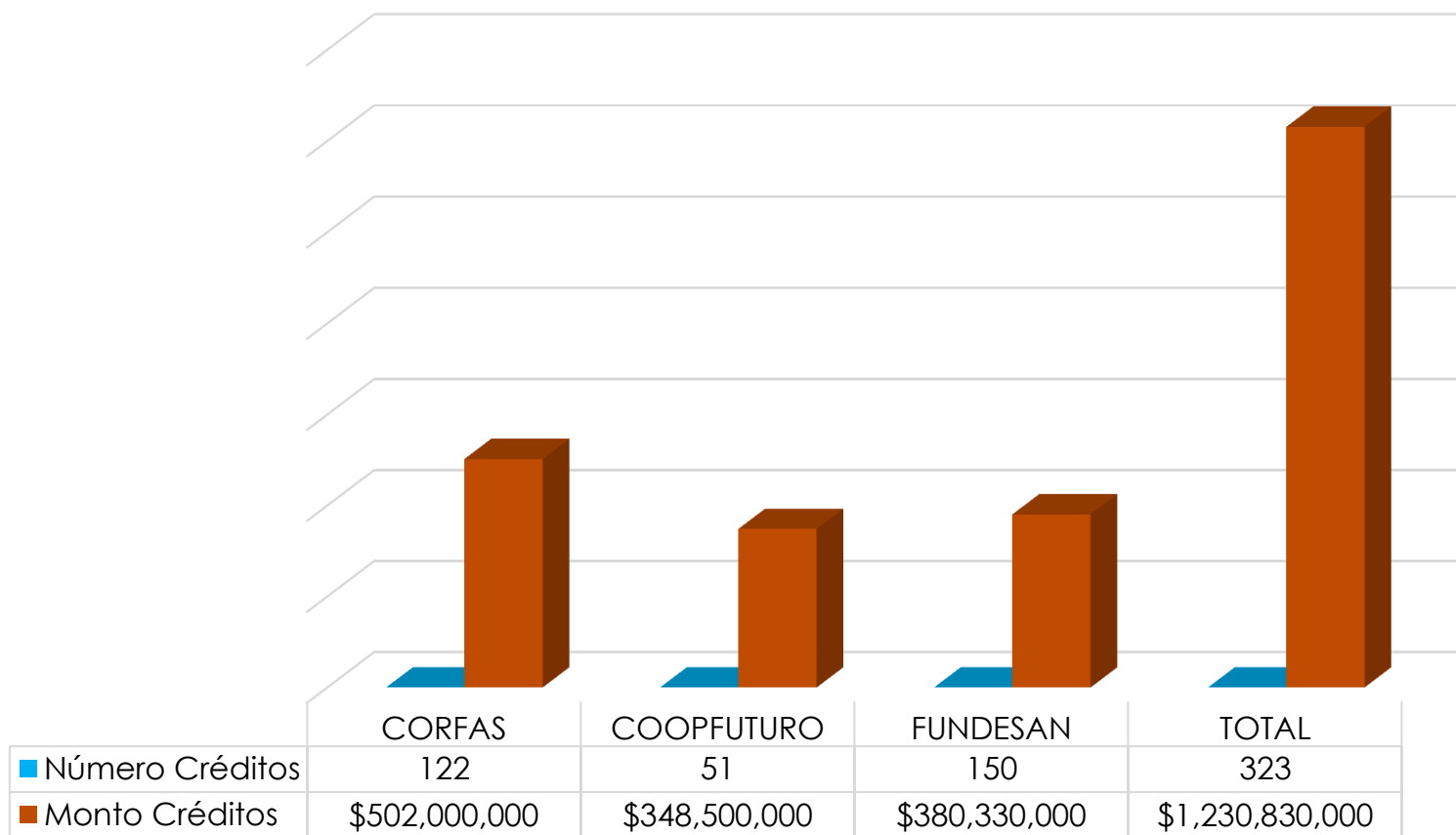


## MICROEMPRESARIOS ATENDIDOS Y ASESORADOS POR SECTOR ECONOMICO : 228 (OCT-NOV-DIC)

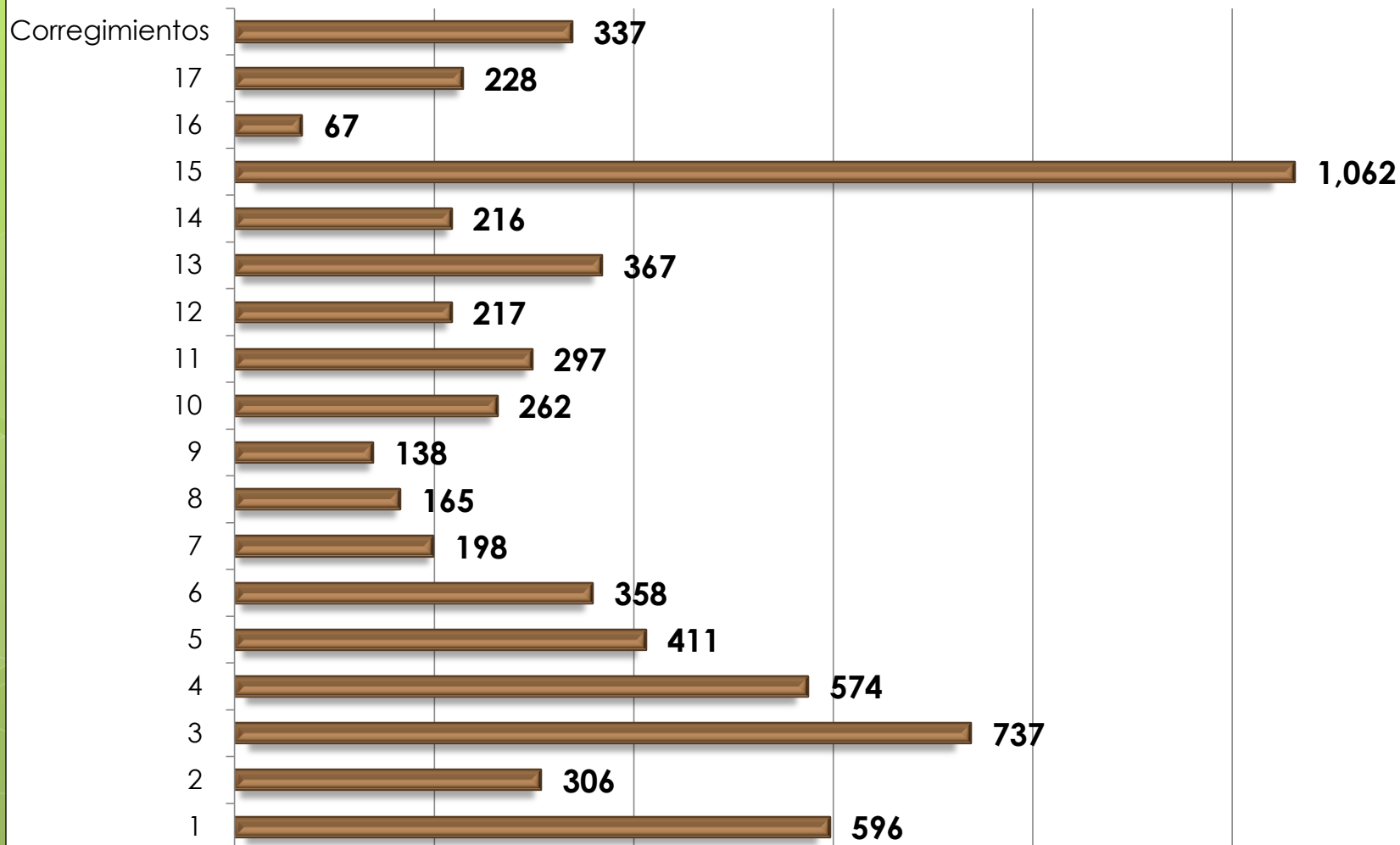


# NÚMERO Y MONTO DE CRÉDITOS APROBADOS

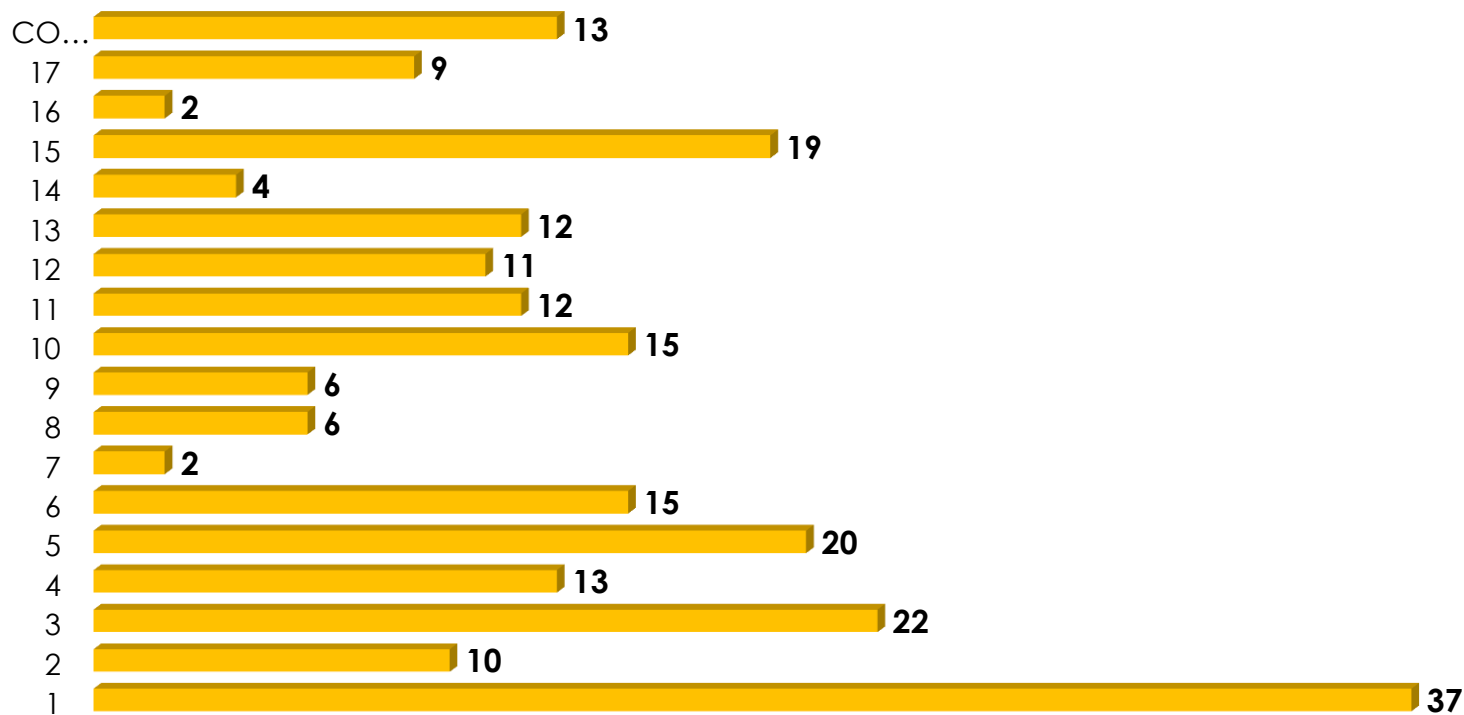
## 2.014 1.419.



## VALOR DE CRÉDITOS OTORGADOS POR COMUNAS: 6.535 MILLONES



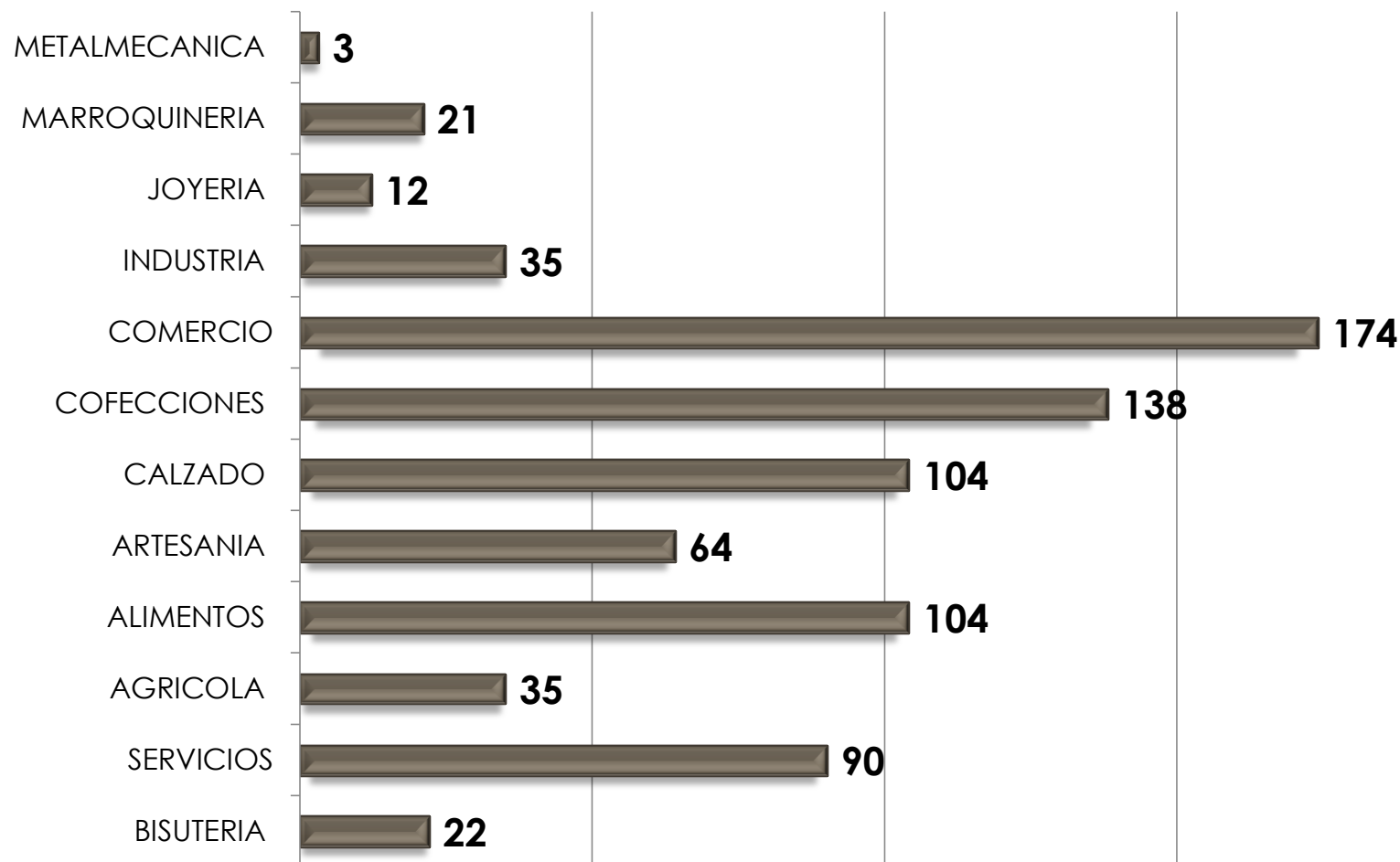
## MICROEMPRESARIOS ATENDIDOS Y ASESORADOS POR COMUNAS: 228 (OCT-NOV-DIC)



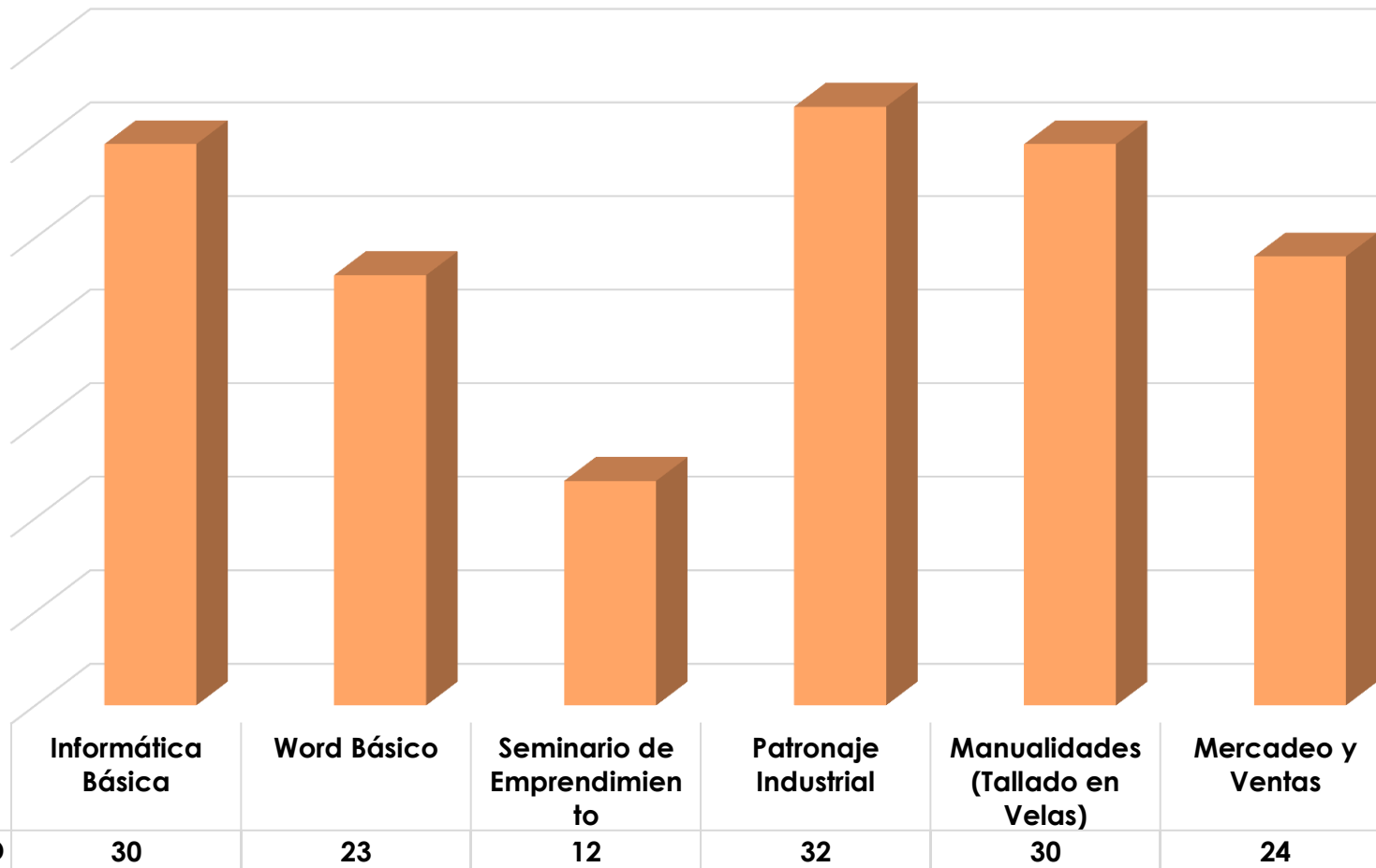
**UPES** | UNIDAD DE PROCESOS  
EMPRESARIALES SOSTENIBLES

**2014**

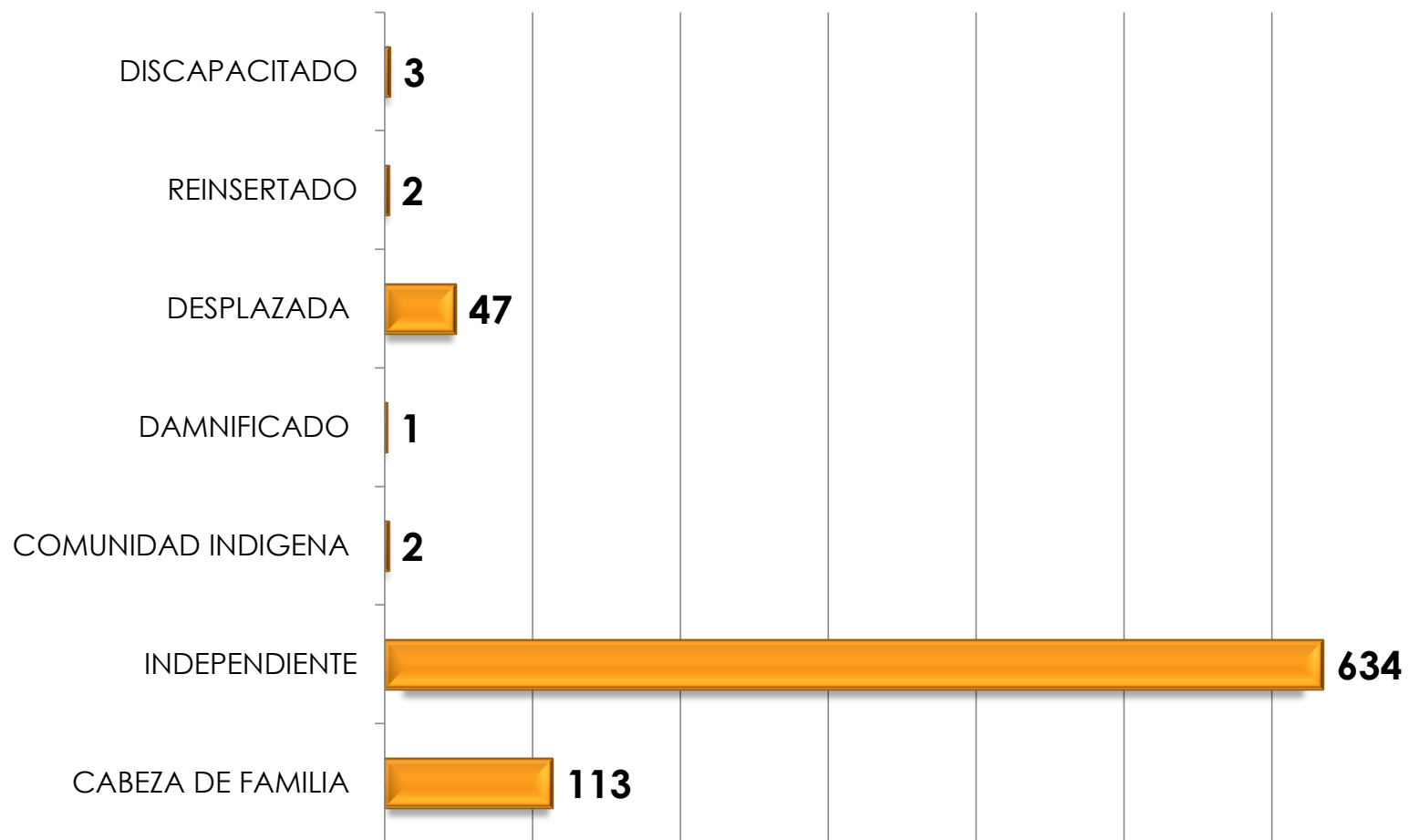
## MICROEMPRESARIOS ATENDIDOS Y ASESORADOS POR SECTOR ECONOMICO: (802)



## CAPACITACIONES: 151 (OCT-NOV-DIC)

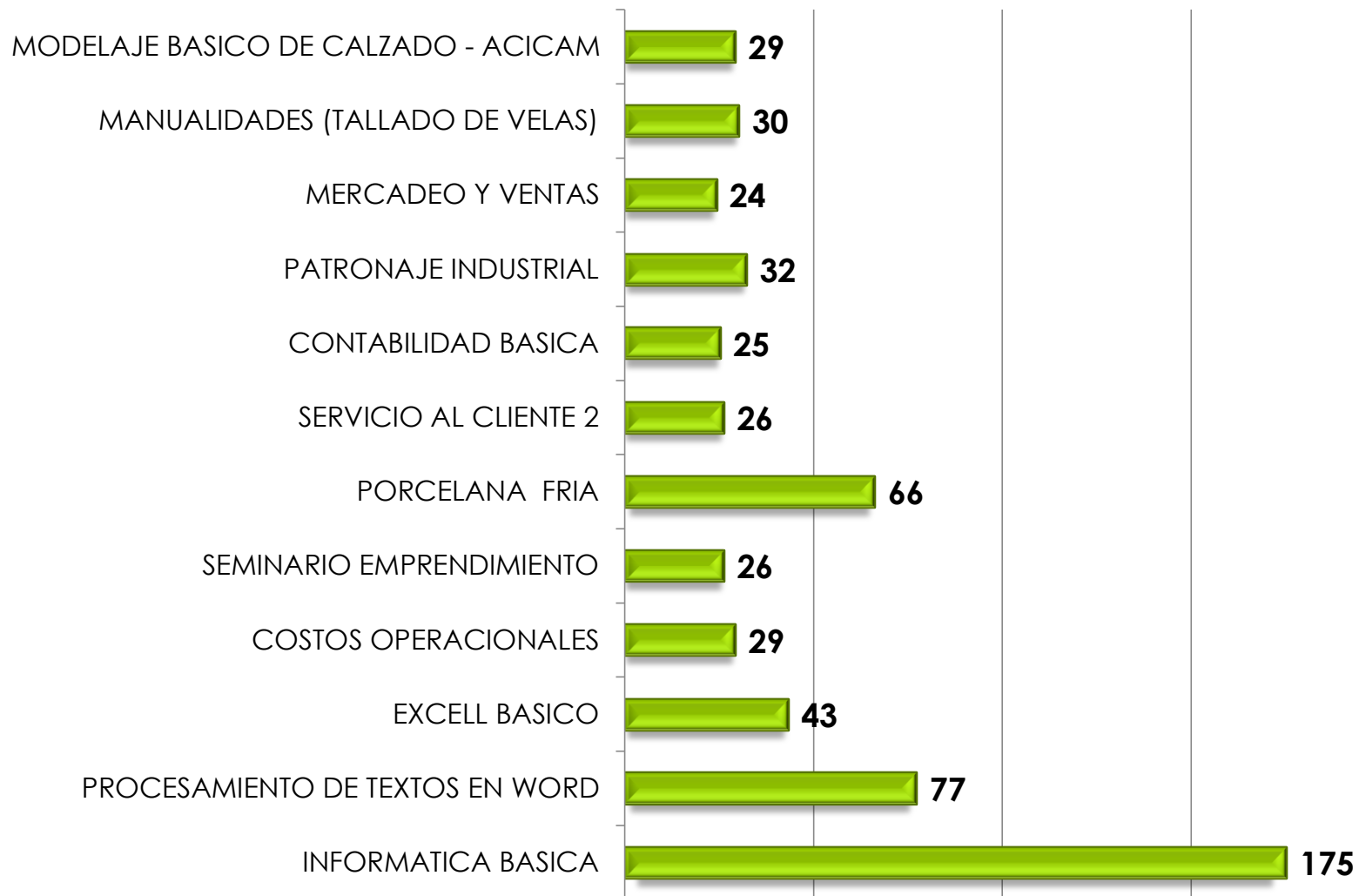


## POBLACION ATENDIDA NIVEL SOCIO- ECONOMICO: 802





## CAPACITACIONES: 582



## IMEBU EN TU BARRIO 2014

No.	FECHA	BARRIO	COMU NA	No. STAND	No. ENCUESTAS	TOTAL	PRESIDENTE JAC
1	28 Feb-1 marzo	MINUTO DE DIOS	1	40	72	112	PEDRO MARTIN RUEDA
2	14 y 15 Marzo	PASEO LA FERIA	4	58	187	245	ESPERANZA RODRIGUEZ
3	28 y 29 MARZO	SAN FRANCISCO	3	63	192	255	CRISTIAN ARGUELLO
4	11 y 12 ABRIL	DIAMANTE I	9	50	195	245	YESID VILLAMIZAR
5	2 y 3 de MAYO	BUCARAMANGA	8	50	201	251	NESTOR PINZON
6	16 y 17 DE MAYO	LA JOYA	5	51	208	259	REYNEL
7	12 y 13 de JUNIO	PLAZA CIVICA	15	103	215	318	IMEBU
8	4 y 5 DE JULIO	NORTE BAJO	3	36	207	243	GIOVANNY MONSALVE
9	18 Y 19 JULIO	KENNEDY	1	86	185	271	DANIEL GIL NIÑO
10	1 Y 2 AGOSTO	PROVENZA	10	59	180	239	EDGAR CASTILLO
11	15 Y 16 AGOSTO	MUTIS	17	70	188	258	JAVIER PEREZ
12	29 Y 30 AGOSTO	COMUNEROS	3	66	185	251	JOSE PARRA BRICEÑO
13	12 y13 SEPTIEMBRE	ALVAREZ	13	45	185	230	JOSE RAMIRO SANDOVAL
14	26 y 27 SEPT	PRADOSMUTIS	17	68	177	245	CRISTIAN PAOLO OLAVE
15	3 Y 4 OCTUBRE	REGADERO	2	41	191	232	NUBIA GONZALEZ
16	24 y 26 OCTUBRE	MORRORICO	14	60	200	260	JOSE MENDIVELSO
17	7 y 8 DE NOVIEMBRE	CABECERA	12	62	145	207	ASDRUBAL SALCEDO VERGEL
18	14 Y 15 NOVIEMBRE	JARDINES DE COAVICONSA	11	66	217	283	EDILMA VARGAS
19	20, 21 y 22 NOV	PARQUE DE LOS NIÑOS	13	93	110	203	CLARA INES GARCIA
TOTAL				1167	3.440	4.607	



CAPITAL SEMILLA

**2014**

## ○ SOCIALIZACIONES A COMUNAS Y CORREGIMIENTOS

COMUNAS	No PERSONAS SOCIALIZADAS
1	54
2	36
3	64
4	28
5	26
6	119
7	23
8	14
9	23
10	29
11	47
12	16
13	6
14	27
15	61
16	6
17	17
Corregimiento 1	3
Corregimiento 2	4
Corregimiento 3	3
Otros Municipios	25
<b>TOTAL</b>	<b>631</b>

## ○ OTRAS ACTIVIDADES 2014

**Acompañamiento y Orientación Psicológica a todas las Precooperativas y Cooperativas apalancadas 2012 y 2013.**

- Talleres de Psicología: 18
- Evaluaciones Psicológicas: 49
- Asesorías Psicológicas: 49

**Atención al público : 631 personas**

**Acompañamiento y seguimiento a las Precooperativas Apalancadas 2012 y 2013 revisando su avance e incentivando su proyección**

**Se visitaron las 18 precooperativas 2012 y las 20 precooperativas y las 3 Cooperativas 2013, se realizó un video a cada una como parte del proceso de seguimiento y control**

## TOTAL PROYECTOS APALANCADOS 2012-2014

APALANCAMIENTOS	PROYECTOS APALANCADOS	BENEFICIADOS	DESEMBOLSOS	MADRES CABEZA DE FAMILIA	DISCAPACITADOS	VICTIMAS	JOVENES	SECTOR RURAL	ABIERTA	COMUNIDAD INDIGENA
PRECOOPERATIVAS	38	190	420.000.000	35	10	15	20	5	105	0
COOPERATIVAS	3	61	55.000.000	41	0	0	0	0	0	20
TOTALES	41	251	475.000.000	76	10	15	20	5	105	20

# POBLACIÓN ATENDIDA

## OCT – NOV - DIC

PERSONAS CAPACITADAS TEMAS RURAL	CANTIDAD
Corregimiento 1	28
Corregimiento 2	70
Corregimiento 3	22

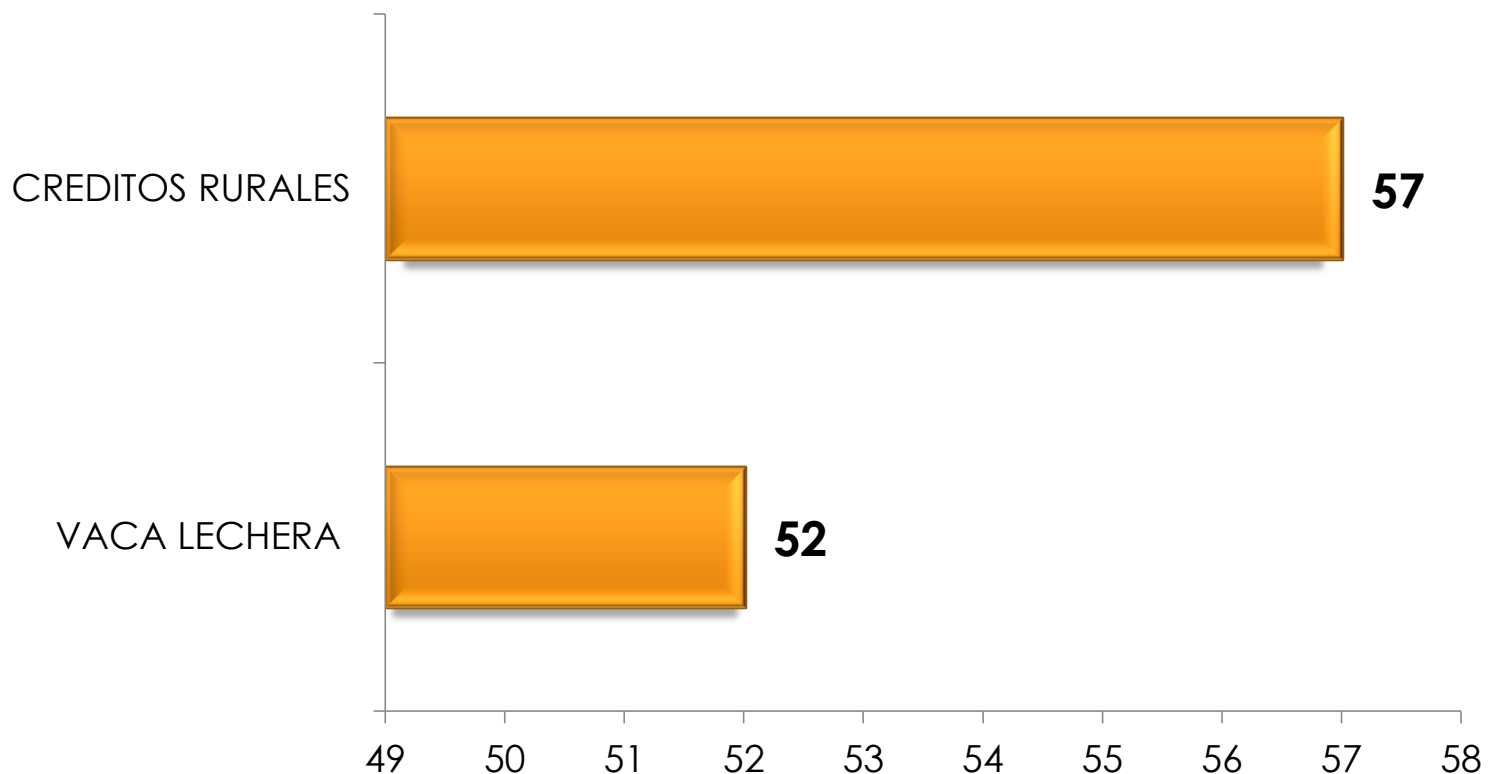


# ASER

APOYO EMPRESARIAL  
AL SECTOR RURAL

**2014**

## CREDITOS SECTOR RURAL VIEGENCIA 2.014

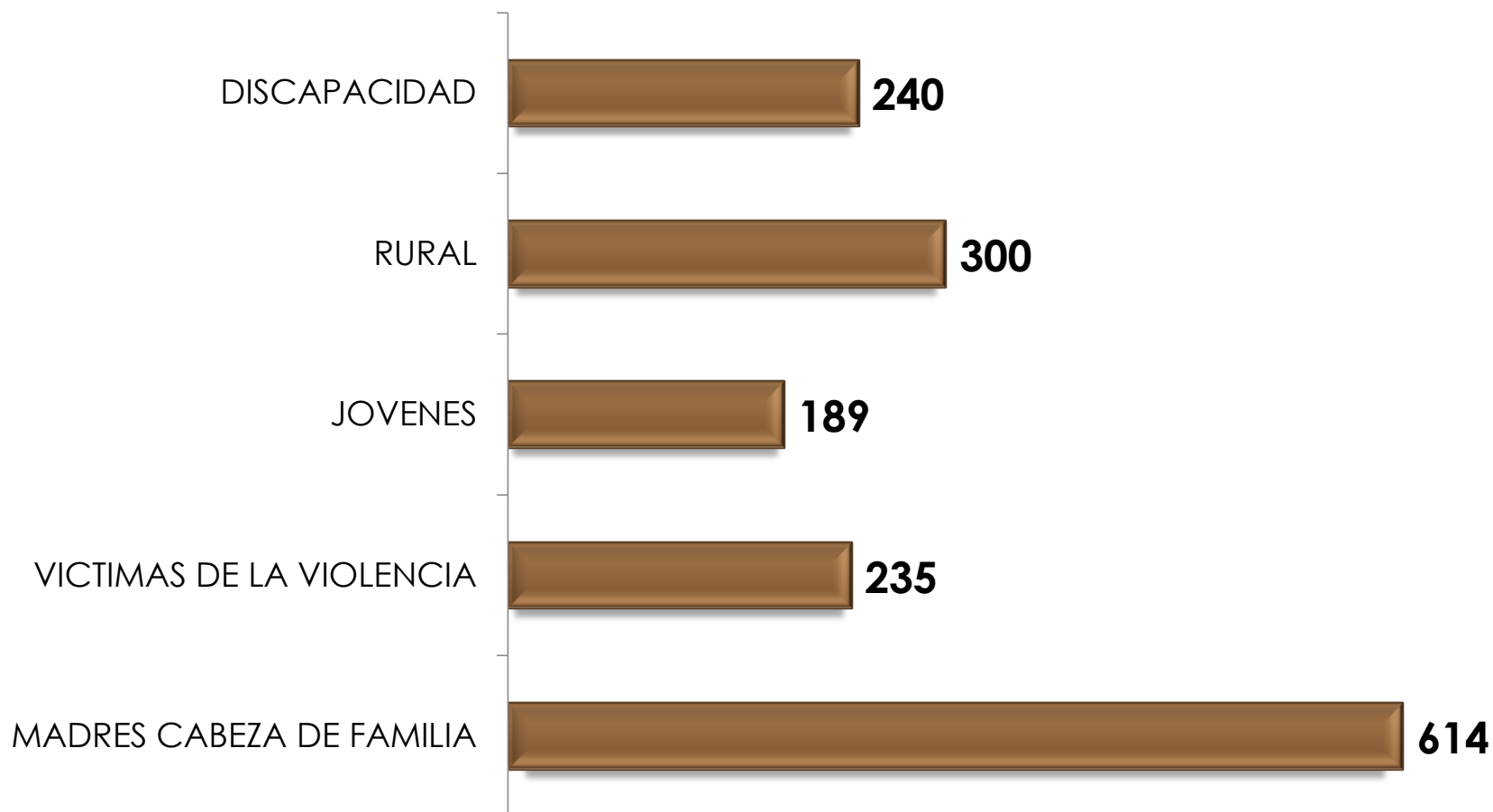




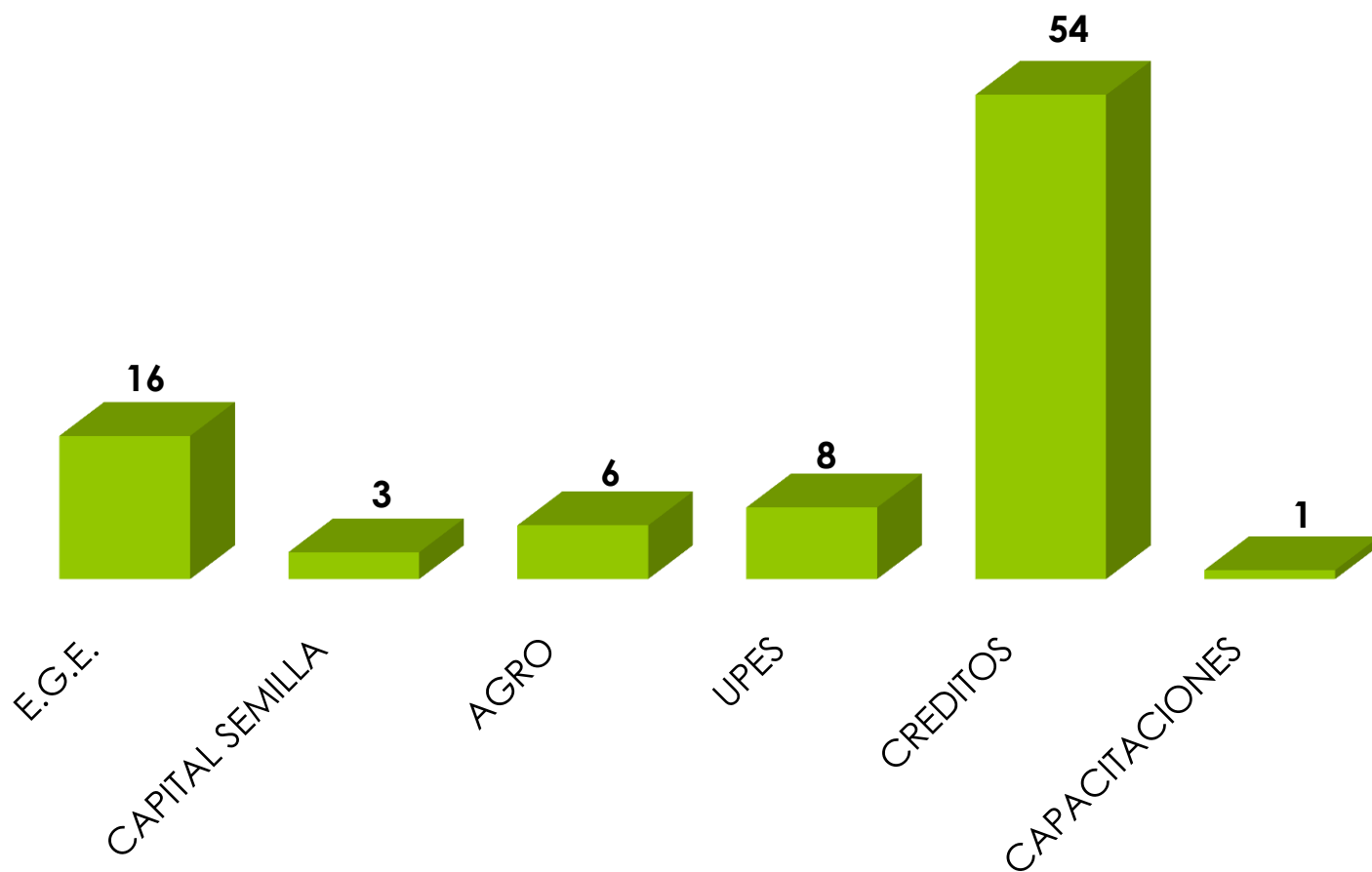
# CAPACITACIONES

PERSONAS CAPACITADAS TEMAS RURAL	CANTIDAD
Corregimiento 1	180
Corregimiento 2	209
Corregimiento 3	65

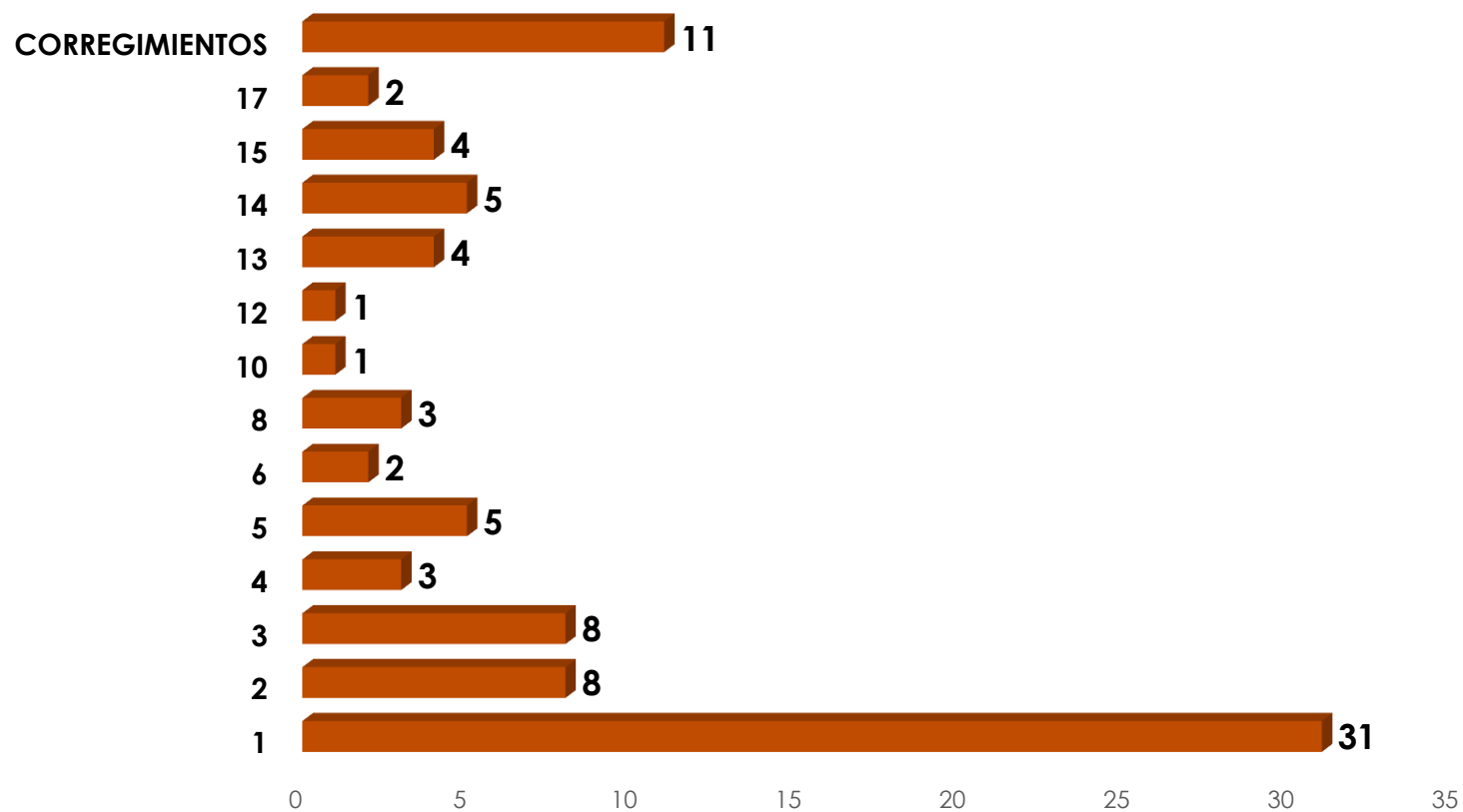
## TALLERES - CAPACITACIONES POBLACION PRIORIZADA 2012 – 2014



## POBLACIÓN ATENDIDA VICTIMAS POR PROGRAMAS



## POBLACIÓN ATENDIDA VICTIMAS POR PROGRAMAS: TOTAL 88





**OMT** | OBSERVATORIO DE  
MERCADO DE TRABAJO  
RED-ORMET

**2014**

- SEMINARIO INTERNO ANTICIPACIÓN Y PROSPECTIVA LABORAL - Con el apoyo del Ministerio del Trabajo y la Universidad Autónoma de Bucaramanga.
- ASISTENCIA PROGRAMA DERECHO AL DERECHO Y AL CONGRESO UNIMINUTO.
- REUNIÓN CON EL NODO TÉCNICO DEL OBSERVATORIO PARA RETROALIMENTAR PROCESOS Y DEFINIR LÍNEAS FUTURAS DE INVESTIGACIÓN Y EL PROCESO CON UNIRED PARA LA FIRMA DE CONVENIOS.
- REUNIÓN EN SKYPE CON PNUD NACIONAL Y LOS ASESORES PARA LAS REGIONES EN EL PROCESO DE CONFLICTOS SOCIO LABORALES.
- **REUNIÓN EN LA GOBERNACIÓN E IMEBU CON LOS MIEMBROS DE LA RED ORMET BUCARAMANGA Y BARRANCABERMEJA** - con la asistencia de los representantes de las Universidades UCC, Pontificia Bolivariana, UIS, Santo Tomas, UNICIENCIA, UNAB y los representantes del Ministerio de trabajo. - en la construcción del plan departamental de empleo elaborado por FUPAD.

- **SOCIALIZACIÓN DEL ESTUDIO DE CARACTERIZACIÓN DE LA INFORMALIDAD LABORAL Y EMPRESARIAL EN EL ÁREA METROPOLITANA DE BUCARAMANGA PARA 5 SECTORES ECONÓMICOS** - La investigación realizada con el apoyo de la red ORMET, PNUD e IMEBU fue desarrollada por la Universidad Santo Tomas.
- **ASISTENCIA A LA SUBCOMISIÓN DE CONCERTACIÓN DE ASUNTOS LABORALES** - Realizada por la Universidad Santo Tomas aliada del ORMET.
- **COORDINACIÓN GENERAL DE LA ACTIVIDAD DENOMINADA: SOCIALIZACIÓN DE LOS AVANCES OBTENIDOS DE LA INVESTIGACIÓN SECTOR TURISMO: OPORTUNIDADES DE INCLUSIÓN LABORAL EN EL ÁREA METROPOLITANA DE BUCARAMANGA**
- **REUNIÓN COMISIÓN REGIONAL DE COMPETITIVIDAD**

- REUNIÓN CON EL NODO TÉCNICO DEL OBSERVATORIO PARA RETROALIMENTAR PROCESOS Y DEFINIR LÍNEAS FUTURAS DE INVESTIGACIÓN Y EL PROCESO CON UNIRED PARA LA FIRMA DE CONVENIOS.
- REUNIÓN EN SKYPE CON PNUD NACIONAL Y LOS ASESORES PARA LAS REGIONES EN EL PROCESO DE CONFLICTOS SOCIO LABORALES.
- **REUNIÓN EN LA GOBERNACIÓN E IMEBU CON LOS MIEMBROS DE LA RED ORMET BUCARAMANGA Y BARRANCABERMEJA** - con la asistencia de los representantes de las Universidades UCC, Pontificia Bolivariana, UIS, Santo Tomas, UNICIENCIA, UNAB y los representantes del Ministerio de trabajo. - en la construcción del plan departamental de empleo elaborado por FUPAD.



# PARTICIPACIÓN EN FERIAS

**2014**

# MODA KIDS



# FERIA EMPRESARIAL NAVIDEÑA

