RENDICIÓN DE CUENTAS 2013

DR. CRISTIAN RUEDA RODRÍGUEZ
DIRECTOR GENERAL

INSTITUTO MUNICIPAL DE EMPLEO Y FOMENTO EMPRESARIAL DE BUCARAMANGA

IMEBU
INSTITUTO MUNICIPAL DE EMPLEO Y FOMENTO EMPRESARIAL
ALCALDÍA DE BUCARAMANGA

El IMEBU, en cumplimiento de su misión institucional y buscando desarrollar acciones de impacto social centra su gestión en el Plan de Desarrollo Municipal, que se encuentra articulado con el Plan Nacional de Desarrollo, de ahí que nuestro compromiso le apunta a la formalización laboral y empresarial, como respuesta al alto índice de informalidad existente en la ciudad.

IMEBU

EGE – ESTRATEGIA DE GESTIÓN DEL EMPRENDIMIENTO

Es una estrategia para la generación empleo en Bucaramanga, diseñada por el Ministerio de la Protección Social y desarrollada desde el año 2007, por el Instituto Municipal de Empleo y Fomento Empresarial de Bucaramanga - IMEBU, con el apoyo del Sector Educativo, el Sector Productivo y otras Entidades Públicas.

Busca fomentar la Cultura del Emprendimiento, buscando de esta manera apoyar la creación y fortalecimiento de proyectos innovadores, y proyectos que aprovechen recursos productivos ociosos de Bucaramanga, atendiendo las iniciativas de generación de empleo planteadas por las personas afectadas o amenazadas por el desempleo y la comunidad en general.

Funciona con base en los conocimientos de los emprendedores de la ciudad, se apoya la creación de empresas en Bucaramanga, para el desarrollo de actividades productivas, con el objetivo de generar empleos.

CONOCIMIENTOS → **CREACIÓN DE EMPRESAS** → **ACTIVIDADES PRODUCTIVAS**

IMEBU

INDICADOR	Número de nuevas unidades productivas apoyadas	
META CUATRIENIO	Apoyar la creación de nuevas unidades productivas innovadoras: 155	
META PROYECTADA	**2012**	**2013**
	20	50
LOGRO	**41**	**52**
JUSTIFICACIÓN	* La meta del cuatrienio se estableció a partir de la ejecución histórica IMEBU 2011. Lo que determinó la línea base para el Plan de Desarrollo 2012-2015 * Este indicador fortalece los procesos de emprendimiento apalancados con recursos de crédito reembolsable. * El logro alcanzado es la sumatoria de las estrategias aplicadas, que le apuntan a las ideas de emprendimiento	

IMEBU

EMPRENDEDORES ASESORADOS Y APOYADOS

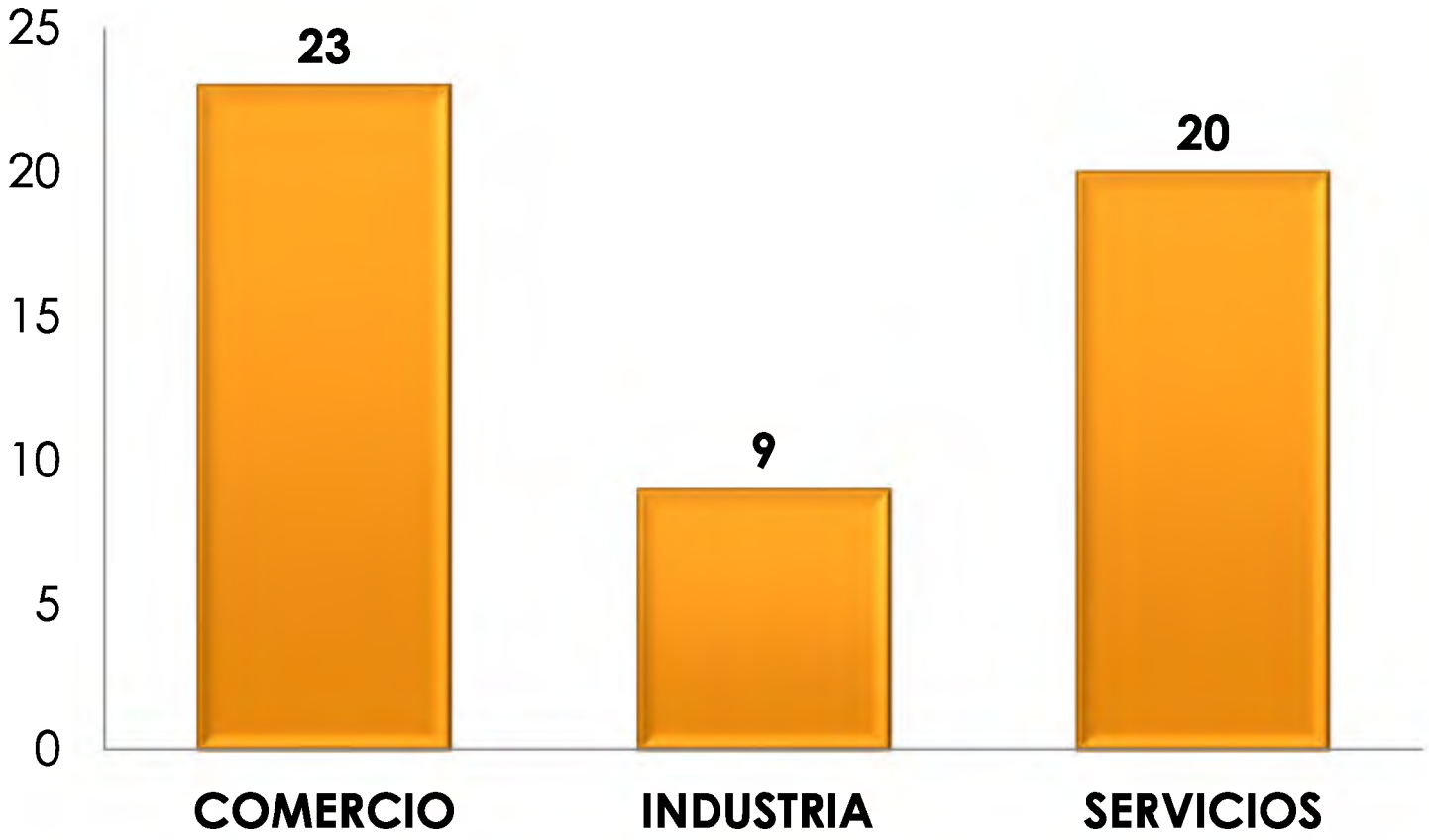

IMEBU

EMPRENDEDORES ASESORADOS Y APOYADOS

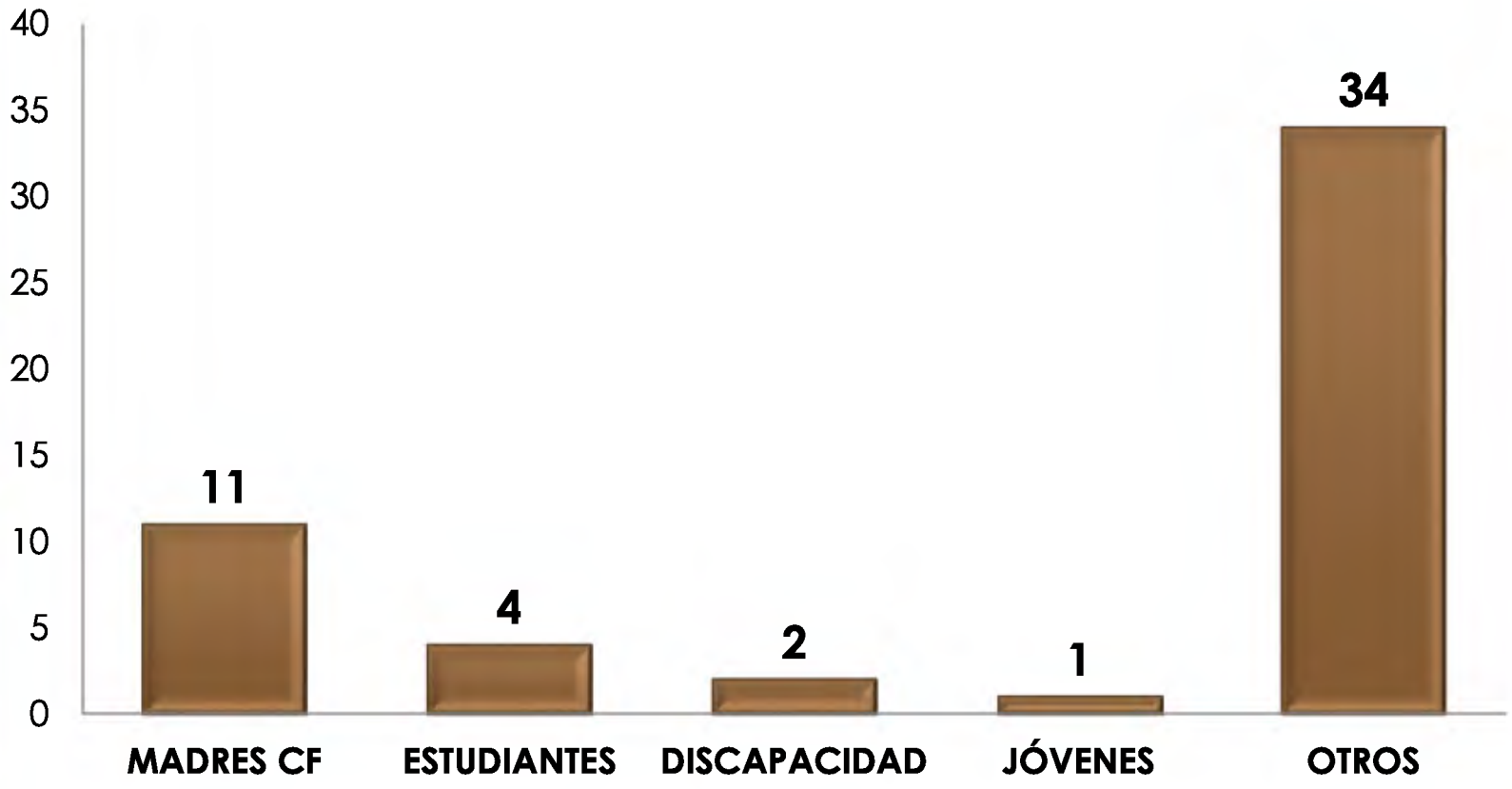

IMEBU

UPES – UNIDADES PRODUCTIVAS EMPRESARIALES SOSTENIBLES

*La unidad **UPES** es un programa del **IMEBU** que brinda asesoría profesional y empresarial a los microempresarios de Bucaramanga para lo cual cuenta con el Grupo de Profesionales de apoyo y el servicio del consultorio Empresarial, articulados con diferentes universidades de la ciudad.*

IMEBU

¿Cómo funciona?

- Diagnóstico
- Identificación y Necesidades de la Empresa
- Formulación Plan de Mejoramiento
- Asesoría y Acompañamiento Empresarial
- Ejecución del Plan de Mejora
- Verificación y Entrega de resultados

Temas Básicos Asesorías

- Organizacional Administrativa
- Publicidad Imagen Corporativa
- Área Contable y Financiera
- Marketing Planes de Mercadeo
- Área Jurídica y Legislación
- Negocios Internacionales

IMEBU

INDICADOR	Número de empresas diagnosticadas y asesoradas	
META CUATRIENIO	Diagnosticar, asesorar y fortalecer empresas: **2.000**	
META PROYECTADA	**2012**	**2013**
	200	750
LOGRO	**450**	**1.012**
JUSTIFICACIÓN	* La meta del cuatrienio se estableció a partir de la ejecución histórica IMEBU 2011. Lo que determinó la línea base para el Plan de Desarrollo 2012-2015 * La meta establecida indica "Diagnosticar, asesorar y fortalecer empresas en sus diferentes áreas de funcionamiento" •Este indicador se alcanza con la participación de profesionales de apoyo en las diferentes áreas y gracias a las alianzas establecidas con las Universidades de la ciudad en apoyo de pasantías. •El IMEBU a 31 de agosto ha atendido 862 empresas de las cuales 673, ya se encuentran en proceso de asesoramiento.	

IMEBU

EMPRESARIOS DIAGNOSTICADOS Y ASESORADOS POR SECTOR

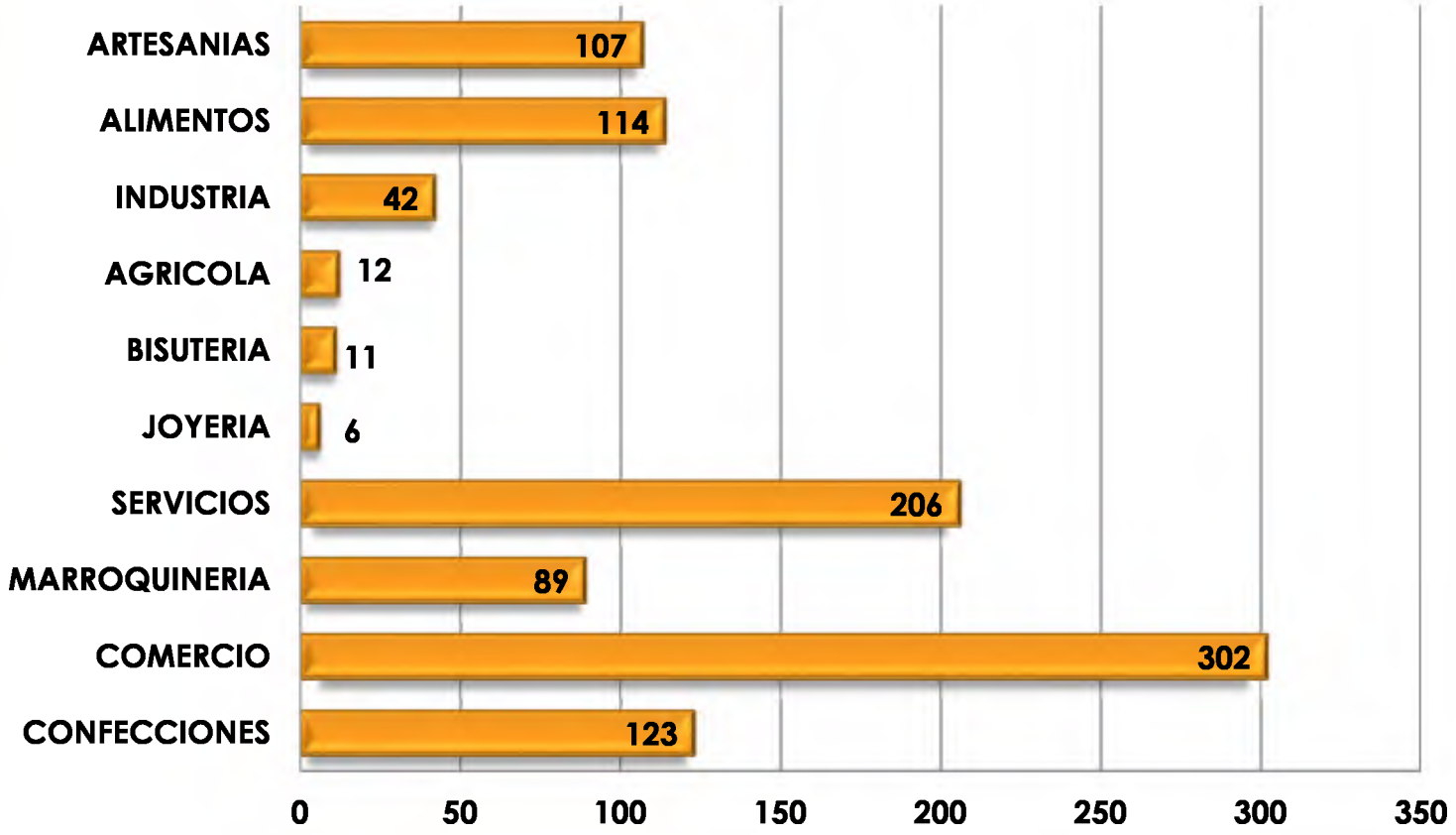

IMEBU

EMPRESARIOS DIAGNOSTICADOS Y ASESORADOS POR COMUNA

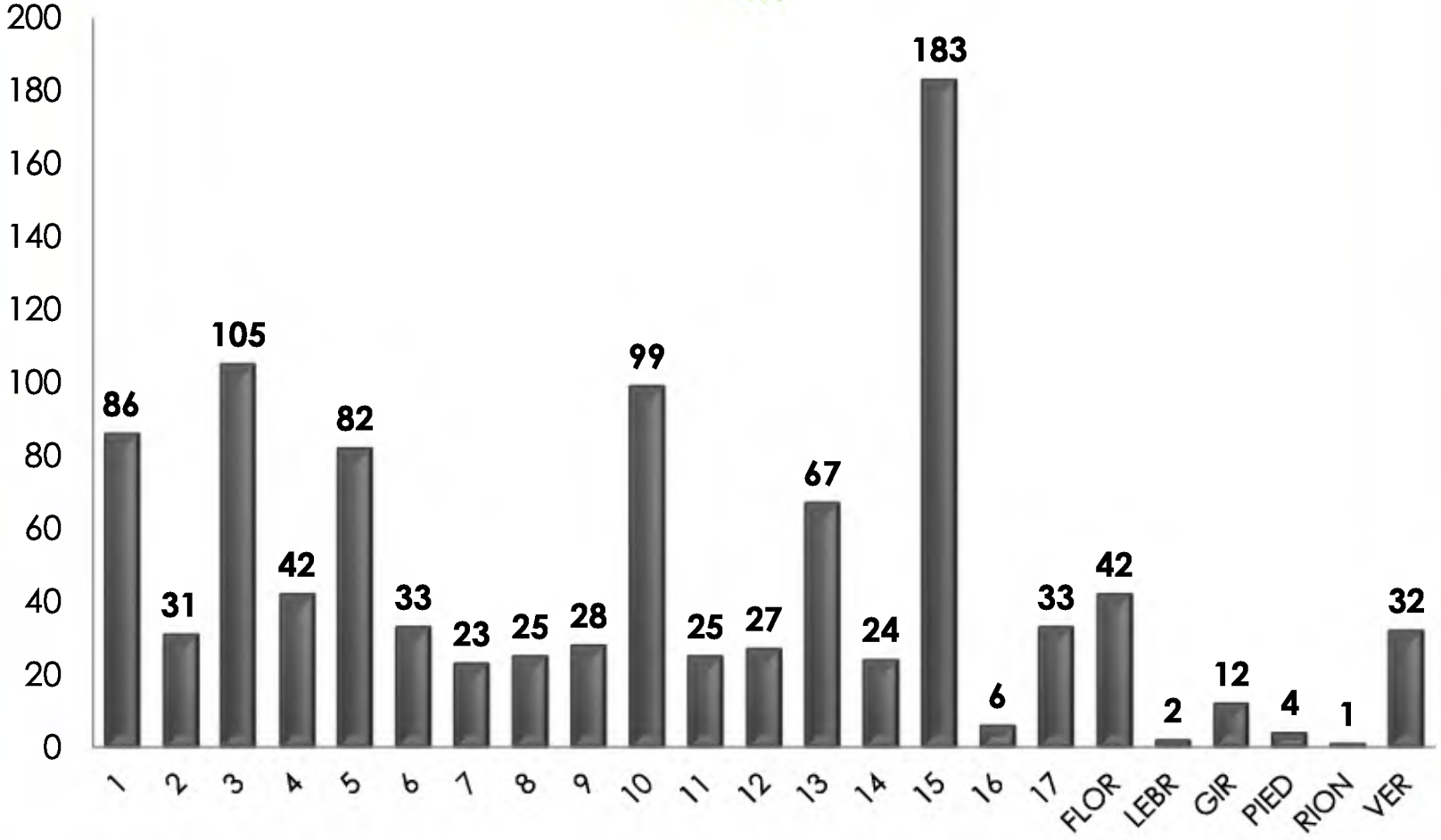

IMEBU

EMPRESARIOS ATENDIDOS POR NIVEL SOCIOECONÓMICO

NIVEL SOCIOECONOMICO	CANTIDAD
OTROS	666
INDEPENDIENTES	100
PROFESIONALES	1
DESPLAZADOS	50
CABEZA DE FAMILIA	185
COMUNIDAD INDIGENA	2
REINSERTADOS	8
TOTAL	**1012**

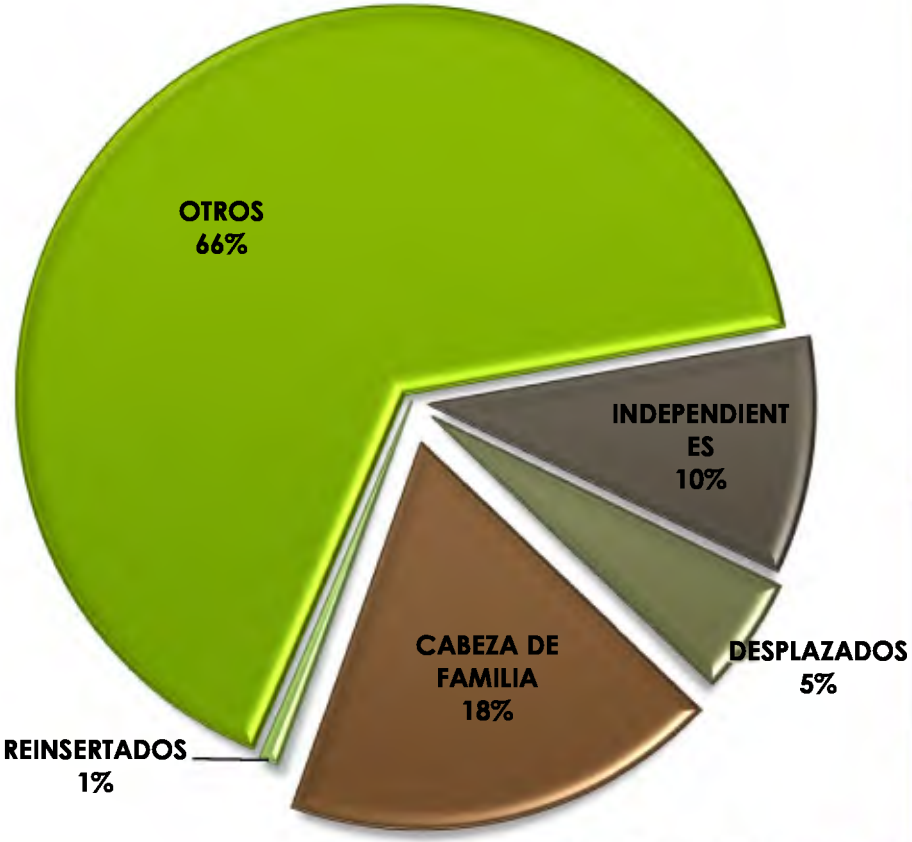

IMEBU

FONCRÉDITO – FONDO DE CRÉDITO SOCIAL Y PRODUCTIVO

Su objetivo es propiciar el fortalecimiento empresarial para facilitar su liquidez, de tal manera que realicen su actividad productiva exitosamente, generando empleo y organizando sus negocios, para disminuir la tasa de desocupación y contribuir al progreso de la ciudad.

IMEBU

RECURSOS DE CRÉDITO POR OPERADORES

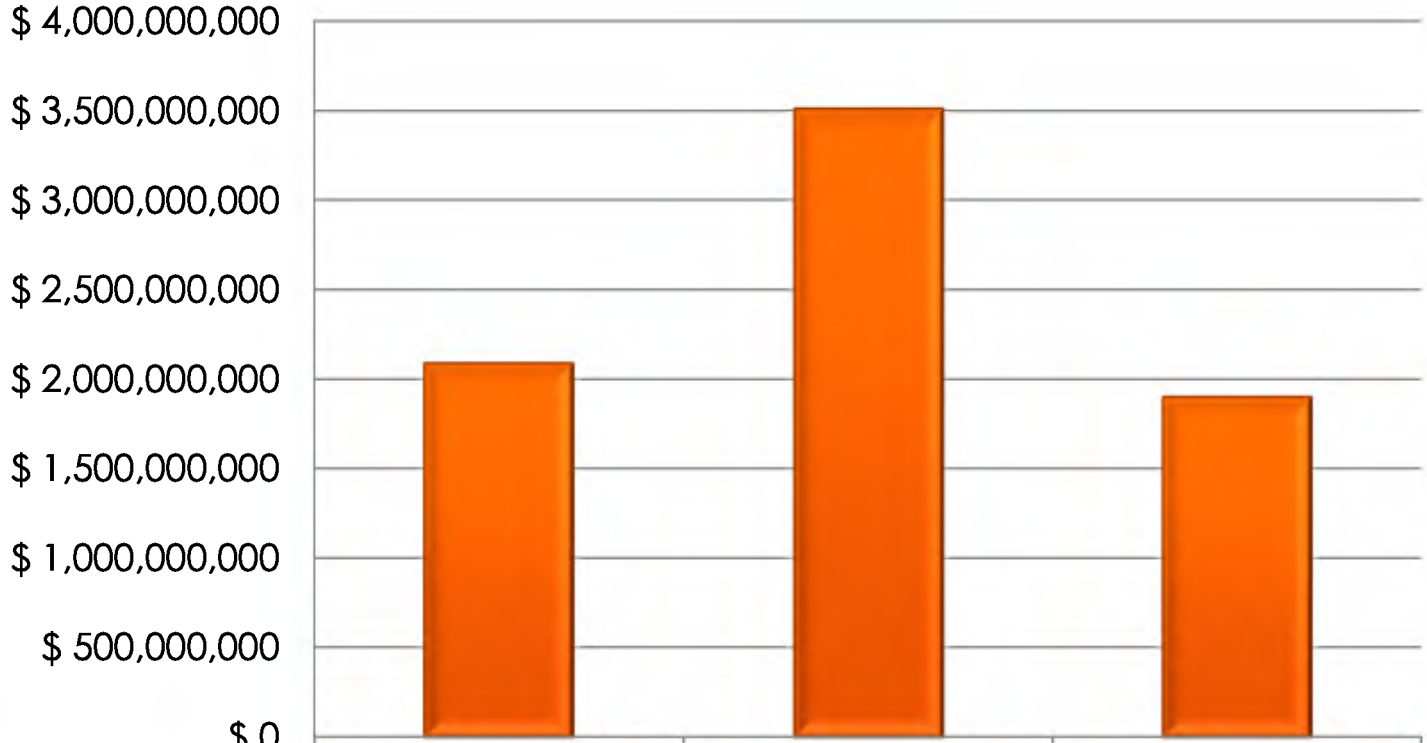

	FUNDESAN	CORFAS	COOPFUTURO
MONTOS APROBADOS	$ 2,086,653,905	$ 3,510,300,000	$ 1,898,250,000

IMEBU

INDICADOR	Número de créditos otorgados a Microempresas del sector productivo	
META CUATRIENIO	Otorgar créditos a microempresas del sector productivo: **130**	
META PROYECTADA	**2012**	**2013**
	32	**33**
LOGRO	**35**	**167**
JUSTIFICACIÓN	* La meta del cuatrienio se estableció a partir de la ejecución histórica IMEBU 2011. Lo que determinó la línea base para el Plan de Desarrollo 2012-2015 * Este indicador representa el apalancamiento económico a las microempresas locales que registran trayectoria productiva * Reingeniería del proceso microcrédito donde se unifican criterios para la colocación de créditos de bajo impacto, facilitando el acceso a los mismos y se generaron líneas de crédito fuerte entre 7 y 14 millones para microempresas del sector productivo	

IMEBU

CRÉDITOS MICROEMPRESAS SECTOR PRODUCTIVO

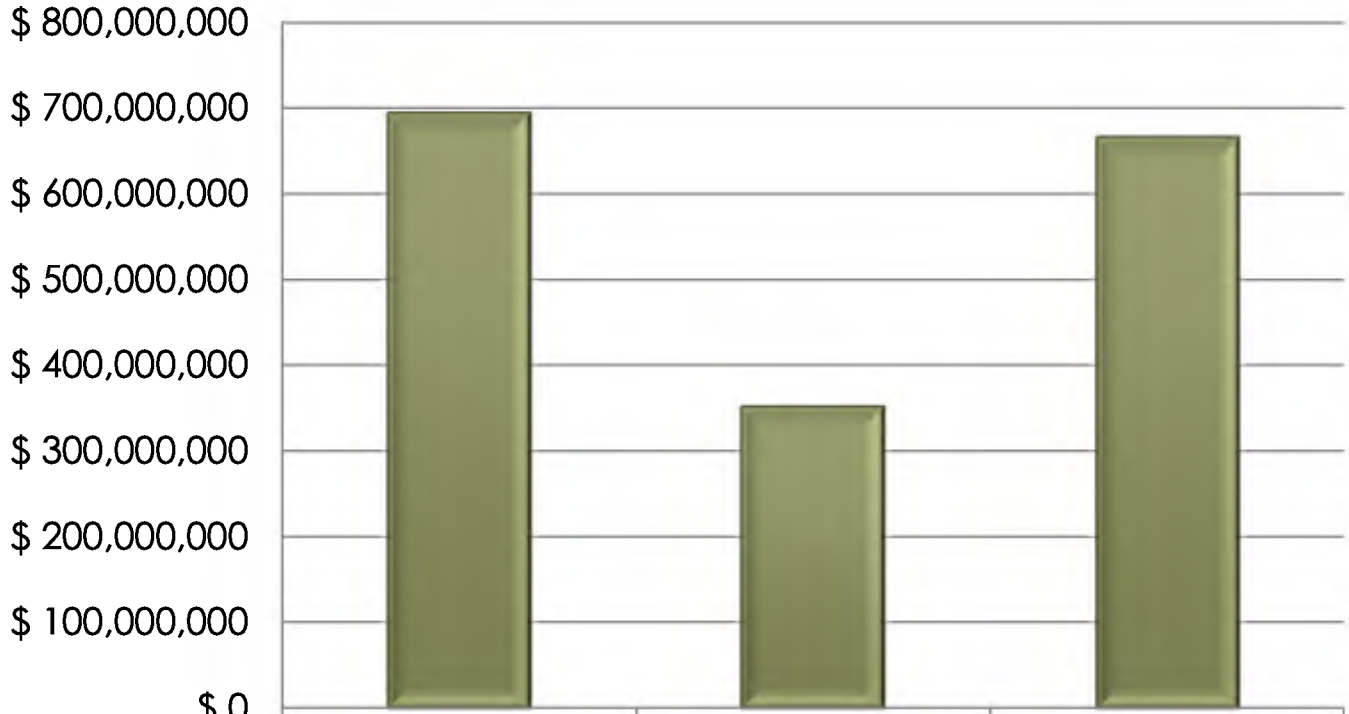

	FUNDESAN	CORFAS	COOPFUTURO
MONTOS APROBADOS	$ 694,420,550	$ 351,350,000	$ 666,500,000

IMEBU

INDICADOR	Número de microcréditos otorgados a Microempresas financiadas en plena producción	
META CUATRIENIO	Otorgar microcréditos a microempresas financiadas en plena producción: **6.500**	
META PROYECTADA	**2012**	**2013**
	1.625	**1.625**
LOGRO	**1.820**	**2.084**
JUSTIFICACIÓN	* La meta del cuatrienio se estableció a partir de la ejecución histórica IMEBU 2011. Lo que determinó la línea base para el Plan de Desarrollo 2012-2015 * Este indicador representa el apalancamiento económico a través del sistema de microcréditos que funciona desde los operadores establecidos, los cuales el valor promedio por microcrédito es de $2.600.000	

IMEBU

INDICADOR	Número de puestos de trabajo formal apoyados	
META CUATRIENIO	Apoyar la generación de puestos de trabajo formal: 460	
META PROYECTADA	**2012**	**2013**
	40	**180**
LOGRO	**38**	**217**
JUSTIFICACIÓN	* La meta del cuatrienio se estableció a partir de la ejecución histórica IMEBU 2011. Lo que determinó la línea base para el Plan de Desarrollo 2012-2015 * Este indicador representa la formalización de los puestos de trabajo durante el corte, a mayo 31 de 2013 * La meta superó lo planeado debido a la estrategia establecida para el programa de microcréditos en cuanto a la exigencia de formalizar por lo menos un puesto de trabajo por cada crédito renovado. * Cabe resaltar que el indicador hace referencia al apoyo y no a la creación de nuevos puestos de trabajo	

IMEBU

CAPITAL SEMILLA

Este programa tiene como objetivo facilitar el acceso al financiamiento de los proyectos de emprendedores que son técnica y financieramente viables, proporcionando apoyo para el arranque y consolidación sostenible del negocio, organizando y formalizando procesos productivos empresariales solidarios.

CAPITAL SEMILLA

CRONOGRAMA PROGRAMA CAPITAL SEMILLA

SOCIALIZACIÓN

- Se realizaran eventos de socialización en cada una de las 17 comunas y 3 corregimientos

CAPACITACIÓN TÉCNICA

- En Asociatividad, en el Área Financiera, Comercial, Administrativa, Fiscal, Laboral

PERFIL PRODUCTIVO

- Definir el proyecto a realizar, estructurar el plan de negocios, la implementación y ejecución del perfil del negocio diseñado y realizar la asistencia técnica y la consolidación del mi

IMEBU

CAPITAL SEMILLA

CRONOGRAMA PROGRAMA CAPITAL SEMILLA

SELECCIÓN DE PROYECTOS

- Se conforma un comité de Preselección de proyectos para la formación y formalización de 50 Empresas solidarias creadas con el cumplimiento de los req
est

ASIGNACIÓN DE RECURSOS

- Se seleccionaran 10 empresas solidarias para la entrega de recursos a manera de apoyo financiero a proyectos ganadores. Este año se cuenta con una bolsa de recursos de **$250.000.000.oo**

CIERRE DEL PROGRAMA

IMEBU

CAPITAL SEMILLA

LANZAMIENTO PROGRAMA CAPITAL SEMILLA

JUNIO 6 DE 2013

IMEBU
INSTITUTO MUNICIPAL DE EMPLEO Y FOMENTO EMPRESARIAL
ALCALDÍA DE BUCARAMANGA

CAPITAL SEMILLA

¿CÓMO VAMOS?....

SOCIALIZACIÓN

- A través de las diferentes estrategias diseñadas participaron del proceso socialización **559** personas, de las 13 comunas y 3 corregimientos de Bucaramanga

CAPACITACIÓN

- Se realizaron 20 capacitaciones en Procesos Asociativos con una asistencia de **1592** personas, las cuales fueron debidamente certificadas por CONFECOOP

IDENTIFICACIÓN DE PERFILES PRODUCTIVOS

- Se han inscrito **241 IDEAS DE NEGOCIOS**, de los cuales **226** corresponden a los grupos asociativos Precooperativos y **15** a los grupos asociativos Cooperativos, el proceso se encuentra en la etapa de estudio y selección de los planes de negocios viables y no viables

IMEBU

CAPITAL SEMILLA

SOCIALIZACIÓN

CAPACITACIÓN

IMEBU

CAPITAL SEMILLA

EVIDENCIAS FOTOGRAFICAS

PRECOOPERATIVA
FABRIJOYAS RUBI

PRECOOPERATIVA CHOCOLATE
CASERO EL BIRUNGO

PRECOOPERATIVA TIENDA DE
ACCESORIOS DEPORTIVOS
ARTE BARRISTA

PRECOOPERATIVA
CONFECCIONES MAYIS

PRECOOPERATIVA DE
TRABAJADORES INVIDENTES

PRECOOPERATIVA ACCESORIOS
SOLO PARA ELLAS

IMEBU

INDICADOR	Número de proyectos apoyados a través del Capital Semilla	
META CUATRIENIO	Apoyar proyectos con recursos capital semilla: 45	
META PROYECTADA	**2012**	**2013**
	5	**15**
LOGRO	**16**	**23**
JUSTIFICACIÓN	•La meta del cuatrienio se estableció considerando el referente histórico nacional para esta clase de programa, debido a que en la ciudad no existía el programa Capital Semilla •Este indicador representa los proyectos que efectivamente fueron beneficiarios de recursos de capital semilla, luego de realizar el proceso de capacitación, constitución y formalización ante las entidades competentes L a apertura de convocatorias se realizará a partir del 2 de Julio del presente año Se realizará para la vigencia 2013 seis (6) Convocatorias para los procesos Precooperativos así. MADRES CABEZA DE FAMILIA JÓVENES PROYECTOS EN TECNOLOGÍA DE LA INFORMACIÓN Y LAS TELECOMUNICACIONES PERSONAS EN CONDICIÓN DE DISCAPACIDAD VICTIMAS DEL CONFLICTO ARMADO UNA ABIERTA Para los procesos de Cooperativas dos (2) Convocatorias así: PRODUCCIÓN SERVICIOS • Se preinscribieron al proceso del Programa Capital Semilla en su vigencia 2013 un total de **2.154** personas	

OMT – OBSERVATORIO DE MERCADO DE TRABAJO (RED ORMET)

Es un sistema de información, el cual funciona de manera articulada con el Ministerio de Trabajo, el Programa de las Naciones Unidas (PNUD), el Departamento de Prosperidad Social (DPS), y el Instituto Municipal de Empleo y Fomento Empresarial de Bucaramanga (IMEBU), donde se adelanta el monitoreo y seguimiento del comportamiento del Mercado Laboral de la ciudad.

OMT | OBSERVATORIO DE MERCADO DE TRABAJO RED-ORMET

RED ORMET

IMEBU

INVESTIGACIONES OMT

A finales del año 2012, mediante acuerdos y consultas realizadas por el IMEBU, como entidad líder del Observatorio de Mercado del Trabajo de Bucaramanga, se acuerda presentar ante las entidades cooperantes de la Red de Observatorios Regionales de Mercado del Trabajo – RED Ormet- al sector turismo como foco relevante de investigación para el Área Metropolitana de Bucaramanga.

El estudio se basa en una metodología aplicada en otros territorios, consistente en obtener los perfiles ocupacionales desde ambas miradas: oferta y la demanda laboral, representadas por sus actores directos, las empresas y la población en formación.

INVESTIGACIÓN PERFILES OCUPACIONALES DEL SECTOR TURISMO EN EL AMB

Como resultados, se presentan elementos de política pública para los tomadores de decisiones y a su vez, propuestas que puedan hacerse operativas por medio de alianzas estratégicas y mesas sectoriales que promueven en el Área la formación pertinente y de calidad para el trabajo, como mecanismo que amplía las oportunidades de inclusión social del capital humano que se genera en el territorio.

La presentación de la investigación de Perfiles Ocupacionales en el Sector Turismo se realizará el 13 de Junio de 2013, en el Auditorio Andrés Páez Sotomayor en el 6 piso de la alcaldía de Bucaramanga.

IMEBU

INVESTIGACIÓN EMPLEO Y OCUPACIÓN EN EL AMB

Resumen de las variables más destacadas de la economía, el empleo y la ocupación de la población del Área Metropolitana de Bucaramanga (AMB) en el año 2012 y el comparativo con otros periodos de tiempo, y tiene como objetivo brindar una orientación precisa y concisa de los indicadores que sugieren el movimiento de la política pública directa e indirecta para el fomento del empleo.

Las actividades económicas que más generaron empleo en el AMB en 2012 fueron: los servicios comunales, sociales, y personales; y el comercio, hoteles, y restaurantes

Participación de las actividades económicas en el AMB:
La hotelería y los restaurantes representan la mayor oferta de empleo en la ciudad, le siguen el transporte, las comunicaciones, y los servicios comunales, sociales y personales. Estas actividades representan el 61% del empleo de la municipalidad

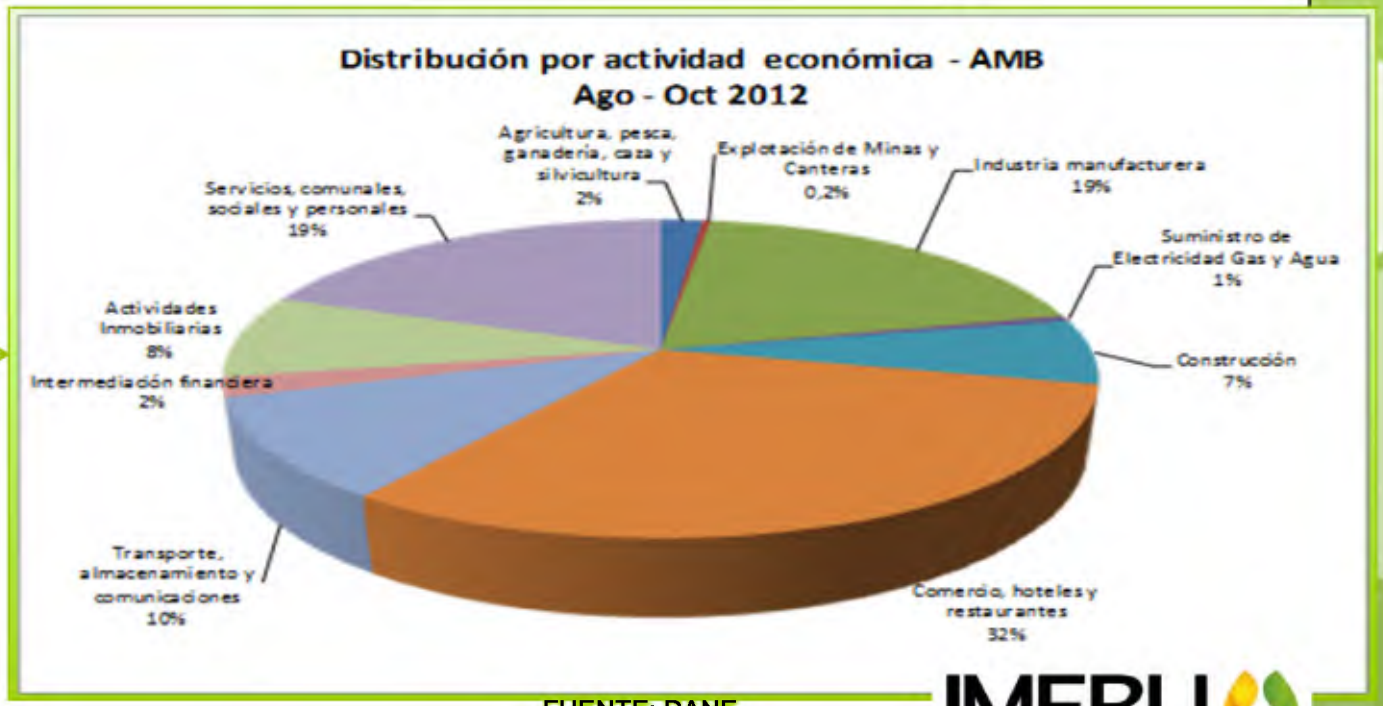

FUENTE: DANE

INVESTIGACIÓN EMPLEO Y OCUPACIÓN EN EL AMB

En los últimos cuatro años la tasa de desempleo del AMB ha estado por debajo de la media nacional

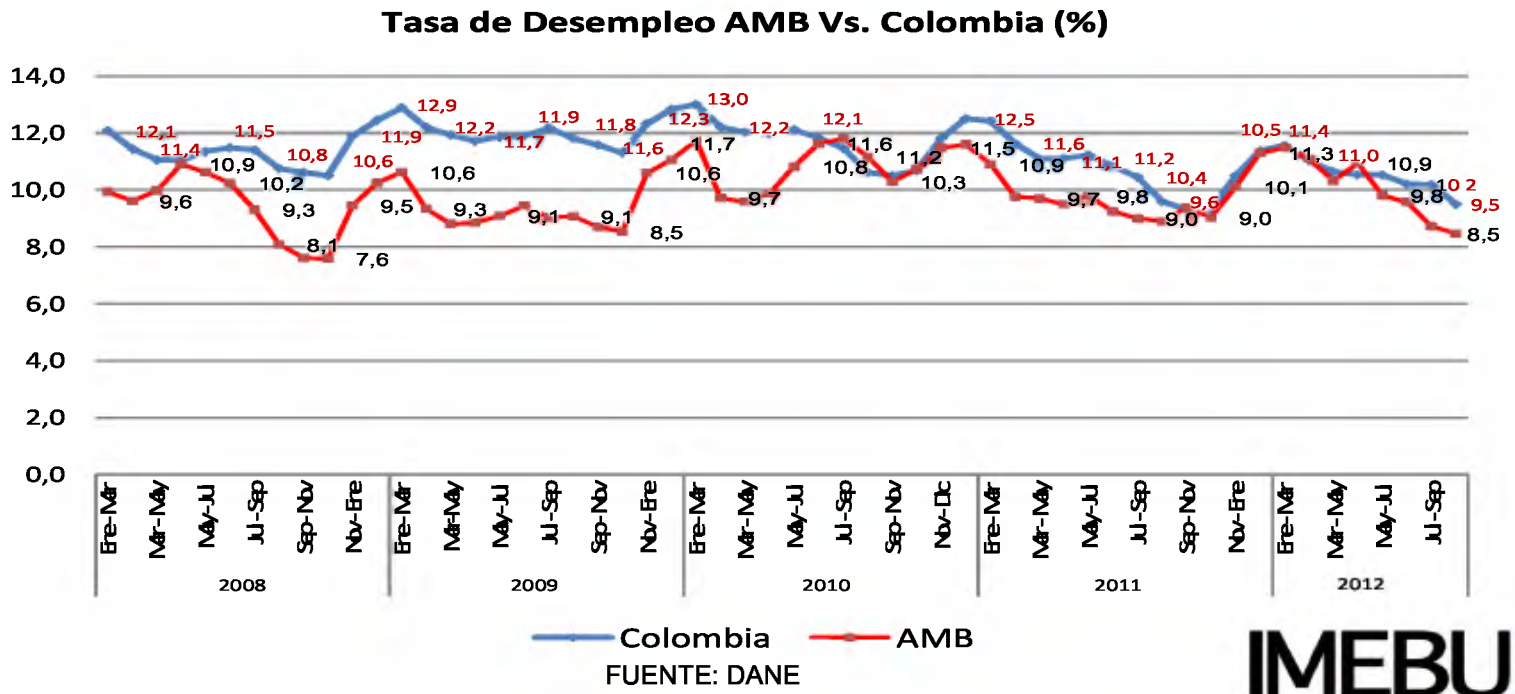

FUENTE: DANE

INVESTIGACIÓN EMPLEO Y OCUPACIÓN EN EL AMB

TASA DE DESEMPLEO - Menores 10 tasas por ciu
Trimestre móvil (Ago - Oct 2012)



FUENTE: DATOS DANE

En el AMB el 8.5% de tasa de desempleo obtenido en el trimestre Ago-Oct es la más baja en comparación con otras ciudades importantes de Colombia.

IMEBU

OBSERVATORIO DE MERCADO DE TRABAJO – SECTOR TURISMO

IMEBU

SABIAS QUE…

*El 95% de las empresas dedicadas a prestar servicios turísticos del Área Metropolitana de Bucaramanga (AMB) son micro y pequeñas empresas.

*El AMB se prepara para ser un destino turístico competitivo mejorando la movilidad urbana con nuevos proyectos de intercambiadores, puentes y corredores viales; el acceso nacional e internacional con la ampliación del aeropuerto y la conexión terrestre con la Ruta del Sol.

*En el AMB se construyen megaproyectos que la convertirán en un destino con atractivos diferenciados para turismo de entretenimiento y ocio: Ecoparque Cerro El Santísimo, Acualago y el Acuaparque en el Parque Nacional del Chicamocha.

*Se construyen dos zonas francas especiales de salud que permitirán al AMB ser un destino de talla mundial en turismo de salud y bienestar.

*La construcción del Embalse de Bucaramanga y la represa de Hidrosogamoso permitirán al AMB la llegada de turistas interesados en deportes náuticos.

*El ecoturismo será una nueva alternativa para los visitantes del AMB por la cercanía del Parque Natural Regional Santurbán y el Geoparque Cañón del Chicamocha.

*Bucaramanga tendrá el Centro de Convenciones Neomundo que propiciará la realización de convenciones y eventos de negocios.

*Floridablanca tiene en la Mesa de Ruitoque uno de los mejores voladeros de Colombia para la práctica del parapente (turismo de aventura).

*Los hoteles y restaurantes, fueron después del comercio, el subsector con mayor cantidad (1.367) de empresas constituidas durante el 2012 (Cámara de Comercio de Bucaramanga).

*En el año 2012 los ingresos de los hoteles en el AMB creció en un 23,8% y los de transporte 30,3%

*Se inaugurarán durante el segundo semestre de 2103 y primero de 2014, cinco nuevos hoteles permitiendo al AMB ofrecer 520 nuevas habitaciones que generarán 700 empleos.

*Los megaproyectos relacionados con las dos Zonas Francas de Salud y el Ecoparque Cerro El Santísimo generarán en su construcción 750 empleos y en la operación alrededor de 4.500 empleos.

*El desarrollo futuro del turismo en el AMB requerirá la formación de capital humano en cargos relacionados con administradores hoteleros y turísticos, asesores comerciales y gran cantidad de guías turísticas, camareros, botones, chefs, ayudantes de cocina, conductores y meseros.

IMEBU

ALIADOS

MONTANI SEMPER LIBERI

CONCEJO DE BUCARAMANGA

FUPAD

PNUD

Santander en serio
GOBIERNO DE la gente

BGA capital sostenible
PLAN DE DESARROLLO BUCARAMANGA 2012/2015

OMT OBSERVATORIO DE MERCADO DE TRABAJO RED-ORMET

RED ORMET

cajasan
Cada día más cerca para llegar más lejos

ANSPE
AGENCIA NACIONAL PARA LA SUPERACIÓN DE LA POBREZA EXTREMA

Presidencia República de Colombia

unidos
como uno por la prosperidad de todos

IMEBU
INSTITUTO MUNICIPAL DE EMPLEO Y FOMENTO EMPRESARIAL
ALCALDIA DE BUCARAMANGA

Comfenalco SANTANDER

UTS
UNIDADES TECNOLÓGICAS DE SANTANDER

DANE
Para tomar decisiones

DNP
DEPARTAMENTO NACIONAL DE PLANEACIÓN

DPS
DEPARTAMENTO PARA LA PROSPERIDAD SOCIAL

Ministerio de Educación Nacional
República de Colombia
Libertad y Orden

SENA
Servicio Nacional de Aprendizaje

MinTrabajo
República de Colombia

Prosperidad para todos

PRIDES

Universidad de Santander
UDES

unab
Universidad Autónoma de Bucaramanga

UPB

Universidad Cooperativa de Colombia

Juntos por Piedecuesta
ALCALDÍA MUNICIPAL

Universidad Industrial de Santander
UIS

UNICIENCIA
CORPORACIÓN UNIVERSITARIA DE CIENCIA Y DESARROLLO
EXTENSIÓN BUCARAMANGA

Haciendo Historia
Alcaldía de Girón
Héctor Josué Quintero Jaimes
ALCALDE

Primero Floridablanca

INDICADOR	Número de observatorios del empleo mantenidos y fortalecidos	
META CUATRIENIO	Mantener y fortalecer el Observatorio del Empleo	
META PROYECTADA	**2012**	**2013**
	1	**1**
LOGRO	**1**	**1**
JUSTIFICACIÓN	* La meta del cuatrienio se estableció a partir de la ejecución histórica IMEBU 2011. Lo que determinó la línea base para el Plan de Desarrollo 2012-2015 * El Observatorio de Mercado Laboral que funciona desde el IMEBU corresponde a un compromiso institucional con el Ministerio de Trabajo y el programa de Naciones Unidas para el Desarrollo PNUD * Vale destacar que por primera vez a nivel nacional un Observatorio Regional asume la empresa de generar información primaria, lo cual se logró como resultado de la alianza estratégica con la Universidad Pontificia Bolivariana, el apoyo económico de PNUD y la participación de los miembros de la Red ORMET (Universidades, Gremios, Mintrabajo)	

IMEBU

INDICADOR	Porcentaje de avance en la creación e implementación de un observatorio social económico
META CUATRIENIO	Crear e Implementar 1 Observatorio social y económico
META PROYECTADA	**2013**
	30%
LOGRO	**30%**
JUSTIFICACIÓN	•El IMEBU realizó un convenio con el Área Metropolitana de Bucaramanga con el fin de apoyar la creación e implementación del Observatorio Social y Económico de la ciudad y su entorno. •Este busca realizar estudios e investigaciones que fortalezcan el sistema de información social y económico de Bucaramanga. •Se quiere brindar información socioeconómica periódicamente que permita orientar las Políticas de la Administración Municipal, los Programas y Proyectos. •Orientar la información económica, institucional, poblacional y territorial de la región que permita construir estadísticas globales, formular análisis y proyecciones.

IMEBU

INDICADOR	Número de participaciones de las empresas locales en eventos de comercialización a nivel local o internacional apoyadas	
META CUATRIENIO	Apoyar la participación de empresas en escenarios de comercialización a nivel local e internacionalización: 30	
META PROYECTADA	**2012**	**2013**
	6	**8**
LOGRO	**13**	**19**
JUSTIFICACIÓN	* La meta del cuatrienio se estableció a partir de la ejecución histórica IMEBU 2011. Lo que determinó la línea base para el Plan de Desarrollo 2012-2015 * A través de una política de reinversión eficiente de recursos y gracias a las alianzas con otras entidades y dependencias oficiales, especialmente con el sector gremial se pudo incrementar el número de participaciones de empresarios en diferentes eventos comerciales	

IMEBU

FERIA INTERNACIONAL DEL CUERO Y DEL CALZADO EXPO-ASOINDUCALS PRIMERA VERSION 2013 A REALIZARSE LOS DIAS 30, 31 Y 1 DE FEBRERO EN BUCARAMANGA CENFER

IMEBU

APOYO A LA PARTICIPACION ARTISTICA DE LA ARTESANA EN LA FERIA EXPO ARTESANO 2013, A REALIZARSE DEL 24 AL 28 DE ABRIL EN EL CENTRO DE CONVENCIONES Y EXPOSICIONES DE MEDELLIN PLAZA MAYOR Y ARTESANIAS DE COLOMBIA





APOYO A UN EVENTO FERIAL PARA 60 EMPRESARIOS LOCALES EN LA CIUDAD DE BUCARAMANGA, DENOMINADO SEGUNDA FERIA EMPRESARIAL DE BUCARAMANGA- 2013, A REALIZARSE EN EL PARQUE DE LOS NIÑOS, LOS DÍAS 4 Y 5 DE MAYO DE 2013

PRIMERA VITRINA TURISTICA DE BUCARAMANGA A REALIZARSE EN LA PLAZA CIVICA LUIS CARLOS GALAN SARMIENTO

IMEBU
INSTITUTO MUNICIPAL DE EMPLEO Y FOMENTO EMPRESARIAL
ALCALDÍA DE BUCARAMANGA

9º CARNAVAL DE FABRICANTES DE CALZADO Y SIMILARES DEL BARRIO SAN FRANCISCO, A REALIZARÁ DEL 15 DE JUNIO AL 2 DE JULIO DE 2013, EN EL BARRIO SAN FRANCISCO DE BUCARAMANGA

IMEBU

FERIA INTERNACIONAL DEL CUERO Y DEL CALZADO, EXPO ASOINDUCALS SEGUNDA VERSION 2013 BUCARAMANGA - CENFER

IMEBU

EXPOSICION INTERNACIONAL DE MODA INFANTIL Y JUVENIL EIMI 2013 BUCARAMANGA - CENFER

IMEBU

PARTICIPACION ARTISTICA DE LA ARTESANA EN EL EVENTO FERIAL DE ARTESANOS ENTRE FLORES 3ª VERSION. CENTRO COMERCIAL PREMIUM PLAZA - MEDELLÍN

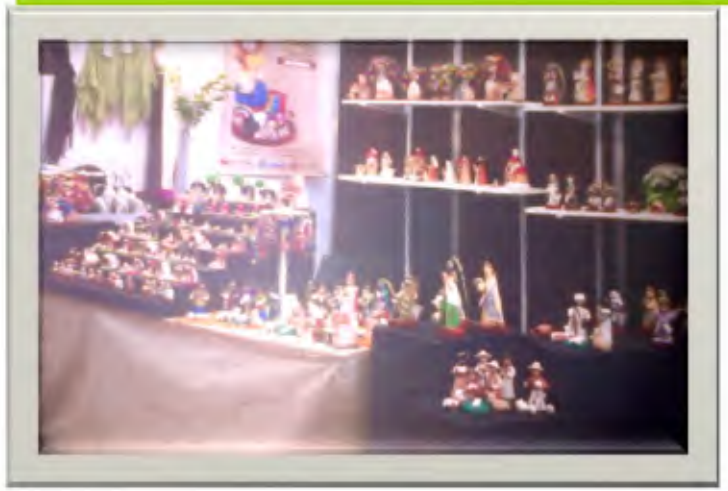



IMEBU

GRAN FERIA ARTESANAL Y MICROEMPRESARIAL ACOARTES

IMEBU

INDICADOR	Número de personas formadas y Capacitadas en áreas laborales	
META CUATRIENIO	Formar personas en las diversas áreas de trabajo para facilitar su inserción en el mercado laboral: 1.500	
META PROYECTADA	**2012**	**2013**
	250	**400**
LOGRO	**300**	**2.197**
JUSTIFICACIÓN	* La meta del cuatrienio se estableció a partir de la ejecución histórica IMEBU 2011. Lo que determinó la línea base para el Plan de Desarrollo 2012-2015 * La gestión con entidades como el SENA y las alianzas con diferentes universidades permitieron incrementar el número de personas beneficiarias en este indicador * Se han atendido directamente por el IMEBU **635** Microempresarios en diferentes capacitaciones como Informática, Bioseguridad, Cooperativismo, Contabilidad Básica, entre otras.	

IMEBU

SUBPROGRAMA	INDICADOR	RECURSOS PROGRAMADOS	RECURSOS EJECUTADOS	RECURSOS GESTIONADOS
FORMALIZACIÓN LABORAL Y EMPRESARIAL	Número de nuevas unidades productivas innovadoras apoyadas.	$ 668.500.000	$ 668.480.000	
	Número de puestos de trabajo formal apoyados	$ 100.000.000	$ 100.000.000	
	Número de créditos otorgados a microempresas del sector productivo.	$ 180.000.000	$ 180.000.000	
	Número de microcréditos otorgados a microempresas financiadas en plena producción	$ 890.000.000	$ 890.000.000	
	Número de proyectos apoyados a través del capital semilla.	$ 790.000.000	$ 790.000.000	$ 250.000
	Número de empresas diagnosticas y asesoradas.	$ 173.280.000	$ 173.280.000	
	Número de Centros de Desarrollo Productivo apoyados	$ 105.000.000	$ 105.000.000	
	Número de participaciones de las empresas locales en eventos de comercialización a nivel local o internacional apoyadas.	$ 1.066.005.000	$ 1.057.923.000	
	Número de personas formadas en áreas laborales	$ 1.341.677.000	$ 1.341.466.000	
	Número de observatorios del empleo mantenidos y fortalecidos.	$ 131.000.000	$ 131.00.000	
	Porcentaje de avance en la creación e implementación de un observatorio social económico	$ 98.200.000	$ 98.200.000	
FORTALECIMIENTO INSTITUCIONAL Y LOGÍSTICO	Porcentaje de los programas de Instituto Municipal del Empleo mantenidos en funcionamiento.	$ 880.700.000	$ 760.650.000	
TOTALES		**$ 6.424.362.000**	**$ 6.295.999.000**	